

# LUP Psykiatri 2022

## Ambulante patienter, B&U



### Skolebørn ambulant

#### Svar og svarprocenter i undersøgelsen

År	Udleverede skemaer	Returnerede skemaer	Svarprocent
2022	84	28	33%
2021	79	15	19%

#### SAMLET INDTRYK

gns

*18. Alt i alt tilfreds med besøg	2022: (n=26) 2021: (n=13)	8% 35% 58%	4,42
		8% 23% 69%	4,62
*15. Oplever at en bestemt læge tager overordnet ansvar	2022: (n=17) 2021: (n=10)	6% 29% 18% 47%	4,06
		10% 40% 50%	4,40
16. Tilfreds med behandling	2022: (n=24) 2021: (n=12)	8% 33% 54%	4,38
		8% 17% 25% 50%	4,17
17. Har fået det bedre af behandling	2022: (n=23) 2021: (n=10)	9% 9% 17% 17% 48%	3,87
		30% 70%	4,40

#### PERSONALET

gns

*1. Venligt og imødekommende personale	2022: (n=27) 2021: (n=14)	37% 63%	4,63
		43% 57%	4,57
*2. Kan komme i kontakt med personale	2022: (n=15) 2021: (n=11)	20% 53% 27%	4,07
		9% 9% 18% 36% 27%	3,64
3. Personale sat sig ind i sygdomsforløb ved samtaler	2022: (n=27) 2021: (n=15)	26% 70%	4,67
		53% 47%	4,47
4. Kan åbent tale med personale om vanskeligheder	2022: (n=26) 2021: (n=14)	15% 23% 58%	4,35
		36% 64%	4,64

#### BEHANDLING

gns

*5. Får alle de informationer du har behov for	2022: (n=24) 2021: (n=13)	13% 33% 54%	4,42
		38% 62%	4,62
6. Personale taler om hvordan du kan leve sundt	2022: (n=21) 2021: (n=11)	14% 19% 24% 43%	3,81
		9% 9% 27% 36% 18%	3,45
*7. Får hjælp til at håndtere psykiske vanskeligheder	2022: (n=18) 2021: (n=13)	11% 17% 33% 39%	4,00
		15% 38% 46%	4,31

Slet ikke

I ringe grad


I nogen grad

I høj grad

I meget høj grad



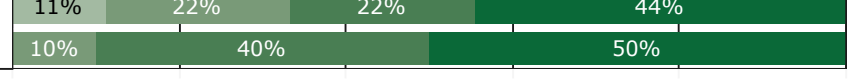
## FEJL

gns


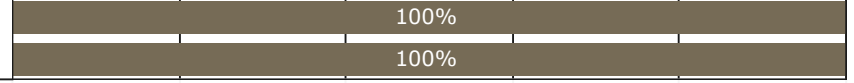
10. Personales håndtering af fejl	2022: (n=0) 2021: (n=1)		5,00
		0% 20% 40% 60% 80% 100%	

## INDDRAGELSE

gns

*11. Personale spørger til din beskrivelse af sygdom/tilstand	2022: (n=27) 2021: (n=14)		4,52 4,57
*12. Talt om hvad du kan gøre for at få det bedre	2022: (n=21) 2021: (n=12)		4,00 4,17
*13. Med til at træffe beslutninger om udredning/behandling	2022: (n=18) 2021: (n=10)		4,00 4,40
		0% 20% 40% 60% 80% 100%	

## JA/NEJ SPØRGSMÅL (tal i højre side angiver andel positive svar)

8. Har oplevet fejl	2022: (n=27) 2021: (n=15)		100% 93%
14. Familie inddrages i det omfang, du har behov for	2022: (n=25) 2021: (n=13)		100% 100%
		0% 20% 40% 60% 80% 100%	

Slet ikke

I ringe grad

I nogen grad

I høj grad

I meget høj grad

Nej

Ja

\* Nationale nøglespørgsmål

Læs mere om fremtidens LUP her [www.fremtidens-lup.psykiatriundersogelser.dk](http://www.fremtidens-lup.psykiatriundersogelser.dk)