

# LUP Psykiatri 2022

## Ambulante patienter, B&U



### Psyk. B&U-Klinik i Roskilde

#### Svar og svarprocenter i undersøgelsen

År	Udleverede skemaer	Returnerede skemaer	Svarprocent
2022	127	64	50%
2021			

#### SAMLET INDTRYK

gns

Spørgsmål	2022: (n)	2021: (n)	0%	20%	40%	60%	80%	100%	gns
*18. Alt i alt tilfreds med besøg	56	0		20%	29%	50%			4,25
*15. Oplever at en bestemt læge tager overordnet ansvar	39	0	8%	26%	23%	44%			4,03
16. Tilfreds med behandling	54	0		20%	31%	43%			4,09
17. Har fået det bedre af behandling	41	0	12%	32%	22%	32%			3,59

#### PERSONALET

gns

Spørgsmål	2022: (n)	2021: (n)	0%	20%	40%	60%	80%	100%	gns
*1. Venligt og imødekommende personale	59	0		46%	51%				4,47
*2. Kan komme i kontakt med personale	43	0	23%	37%	37%				4,09
3. Personale sat sig ind i sygdomsforløb ved samtaler	52	0	10%	37%	52%				4,38
4. Kan åbent tale med personale om vanskeligheder	56	0	13%	36%	50%				4,34

#### BEHANDLING

gns

Spørgsmål	2022: (n)	2021: (n)	0%	20%	40%	60%	80%	100%	gns
*5. Får alle de informationer du har behov for	54	0	22%	41%	33%				4,02
6. Personale taler om hvordan du kan leve sundt	39	0	23%	36%	18%	23%			3,18
*7. Får hjælp til at håndtere psykiske vanskeligheder	46	0	28%	41%	24%				3,78

Slet ikke

I ringe grad

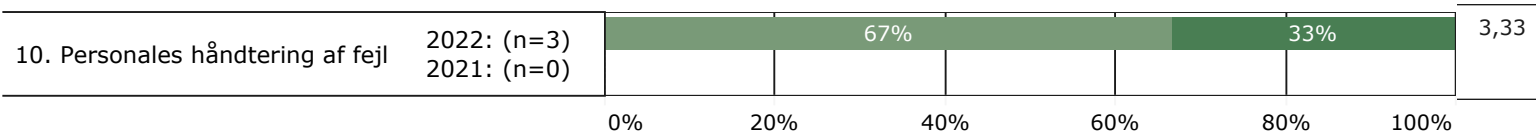
I nogen grad

I høj grad

I meget høj grad

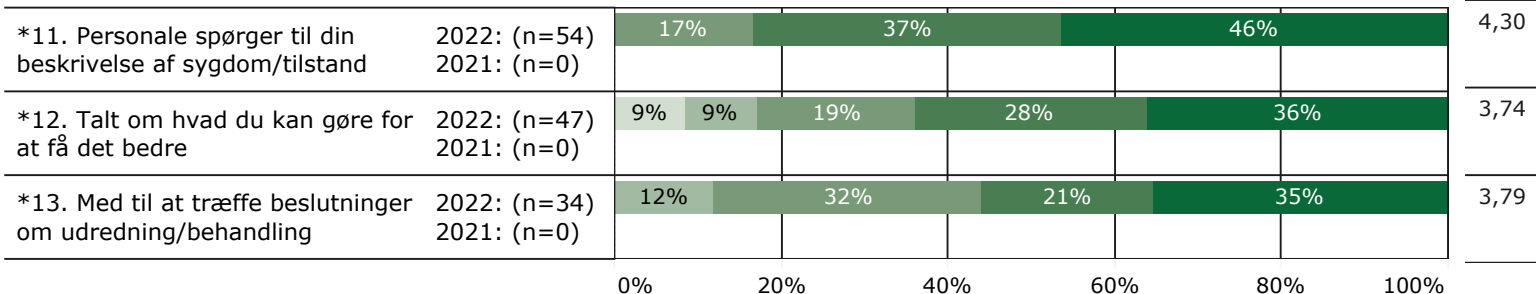
## FEJL

gns

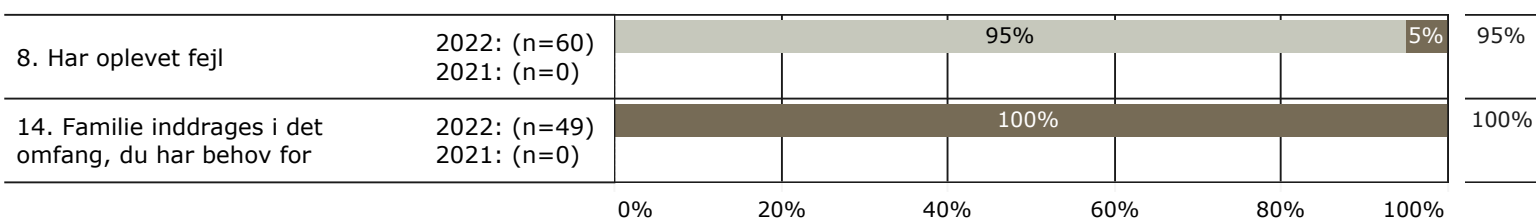


## INDDRAGELSE

gns



## JA/NEJ SPØRGSMÅL (tal i højre side angiver andel positive svar)



Slet ikke

I ringe grad

I nogen grad

I høj grad

I meget høj grad

Nej

Ja

\* Nationale nøglespørgsmål

Læs mere om fremtidens LUP her [www.fremtidens-lup.psykiatriundersogelser.dk](http://www.fremtidens-lup.psykiatriundersogelser.dk)