

# LUP Psykiatri 2022

## Ambulante patienter, B&U



### Psyk. B&U-Klinik i Næstved

#### Svar og svarprocenter i undersøgelsen

År	Udleverede skemaer	Returnerede skemaer	Svarprocent
2022	81	29	36%
2021	102	53	52%

#### SAMLET INDTRYK

gns

*18. Alt i alt tilfreds med besøg	2022: (n=27) 2021: (n=50)	7% 7% 37% 44%	4,07
		6% 16% 36% 40%	4,06
*15. Oplever at en bestemt læge tager overordnet ansvar	2022: (n=21) 2021: (n=31)	38% 52%	4,29
		16% 35% 42%	4,10
16. Tilfreds med behandling	2022: (n=24) 2021: (n=43)	13% 17% 33% 33%	3,71
		26% 28% 42%	4,02
17. Har fået det bedre af behandling	2022: (n=21) 2021: (n=34)	24% 10% 10% 29% 29%	3,29
		12% 6% 24% 29% 29%	3,59

#### PERSONALET

gns

*1. Venligt og imødekommende personale	2022: (n=28) 2021: (n=50)	7% 36% 54%	4,36
		8% 40% 52%	4,44
*2. Kan komme i kontakt med personale	2022: (n=16) 2021: (n=30)	6% 13% 50% 31%	4,06
		7% 20% 30% 43%	4,03
3. Personale sat sig ind i sygdomsforløb ved samtaler	2022: (n=28) 2021: (n=49)	32% 57%	4,36
		10% 29% 57%	4,39
4. Kan åbent tale med personale om vanskeligheder	2022: (n=26) 2021: (n=51)	15% 38% 38%	4,04
		16% 43% 37%	4,14

#### BEHANDLING

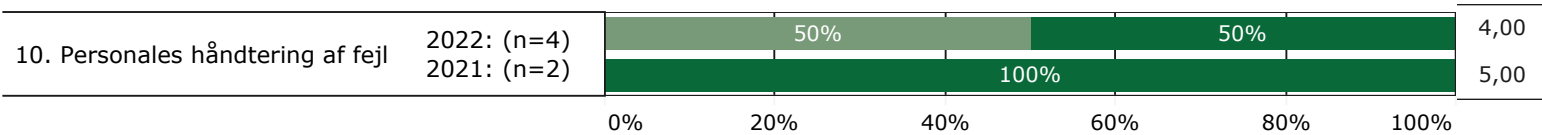
gns

*5. Får alle de informationer du har behov for	2022: (n=27) 2021: (n=42)	19% 33% 41%	4,04
		17% 45% 36%	4,14
6. Personale taler om hvordan du kan leve sundt	2022: (n=28) 2021: (n=43)	7% 7% 39% 18% 29%	3,54
		9% 28% 33% 26%	3,60
*7. Får hjælp til at håndtere psykiske vanskeligheder	2022: (n=27) 2021: (n=40)	30% 26% 37%	3,89
		13% 13% 45% 28%	3,83



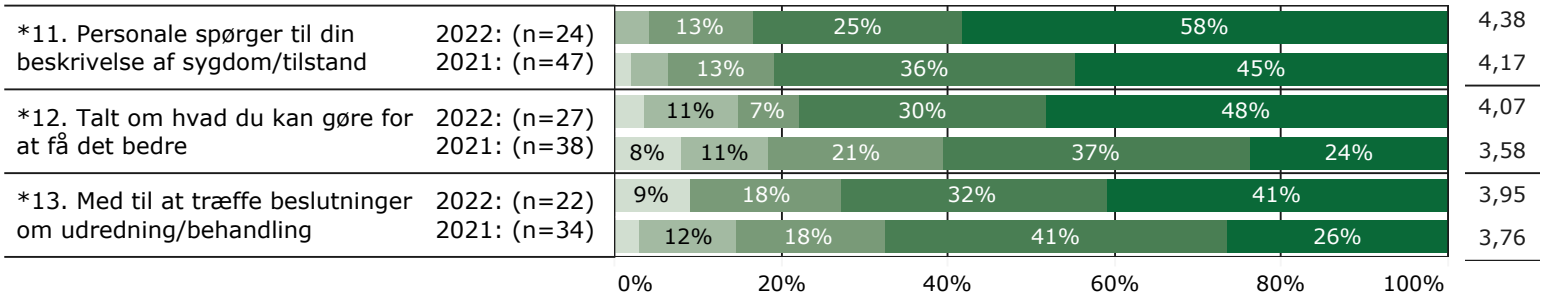
## FEJL

gns

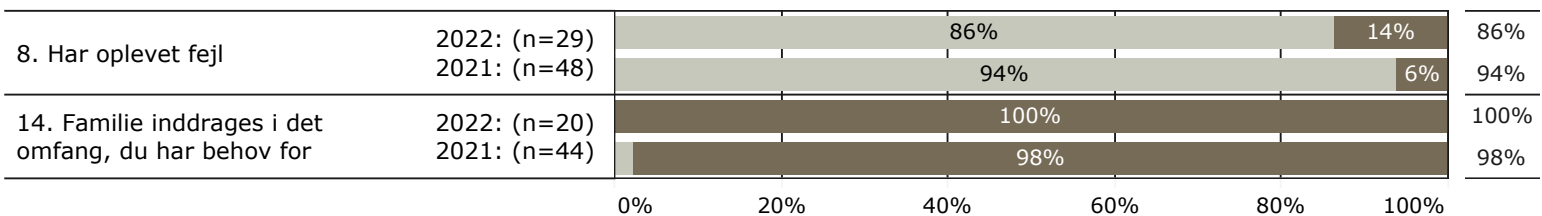


## INDDRAGELSE

gns



## JA/NEJ SPØRGSMÅL (tal i højre side angiver andel positive svar)



Slet ikke

I ringe grad

I nogen grad

I høj grad

I meget høj grad

Nej

Ja

\* Nationale nøglespørgsmål

Læs mere om fremtidens LUP her [www.fremtidens-lup.psykiatriundersogelser.dk](http://www.fremtidens-lup.psykiatriundersogelser.dk)