

# LUP Psykiatri 2022

## Ambulante patienter, B&U



### Affektiv matrix, team Vejle

#### Svar og svarprocenter i undersøgelsen

År	Udleverede skemaer	Returnerede skemaer	Svarprocent
2022	60	39	65%
2021	83	63	76%

#### SAMLET INDTRYK

gns

Spørgsmål	2022: (n)	2021: (n)	0%	20%	40%	60%	80%	100%	gns
*18. Alt i alt tilfreds med besøg	32	57	6%	19%	50%	25%			3,94
				23%	37%	35%			4,00
*15. Oplever at en bestemt læge tager overordnet ansvar	28	50	21%	36%	43%				4,21
			6%	24%	26%	42%			3,96
16. Tilfreds med behandling	35	53	6%	26%	31%	37%			4,00
				23%	40%	30%			3,89
17. Har fået det bedre af behandling	26	49	19%	15%	27%	35%			3,54
			10%	37%	20%	29%			3,59

#### PERSONALET

gns

Spørgsmål	2022: (n)	2021: (n)	0%	20%	40%	60%	80%	100%	gns
*1. Venligt og imødekommende personale	37	62	5%	46%	49%				4,43
			10%	39%	52%				4,42
*2. Kan komme i kontakt med personale	25	49	32%	32%	36%				4,04
			29%	43%	29%				4,00
3. Personale sat sig ind i sygdomsforløb ved samtaler	35	56	11%	31%	57%				4,46
			9%	34%	54%				4,38
4. Kan åbent tale med personale om vanskeligheder	38	58	11%	32%	55%				4,39
			19%	34%	45%				4,22

#### BEHANDLING

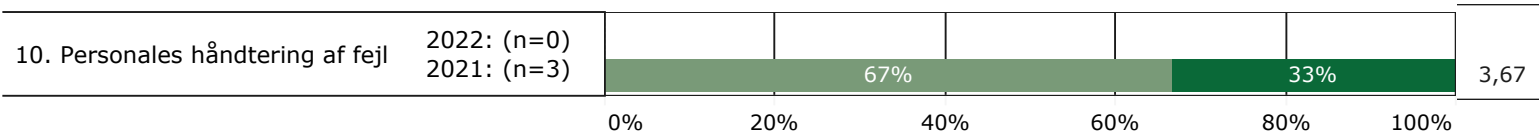
gns

Spørgsmål	2022: (n)	2021: (n)	0%	20%	40%	60%	80%	100%	gns
*5. Får alle de informationer du har behov for	35	57	34%	34%	31%				3,97
			14%	44%	39%				4,16
6. Personale taler om hvordan du kan leve sundt	26	52	19%	27%	46%	8%			3,23
			6%	35%	29%	27%			3,69
*7. Får hjælp til at håndtere psykiske vanskeligheder	37	58	43%	22%	32%				3,84
			21%	40%	38%				4,14



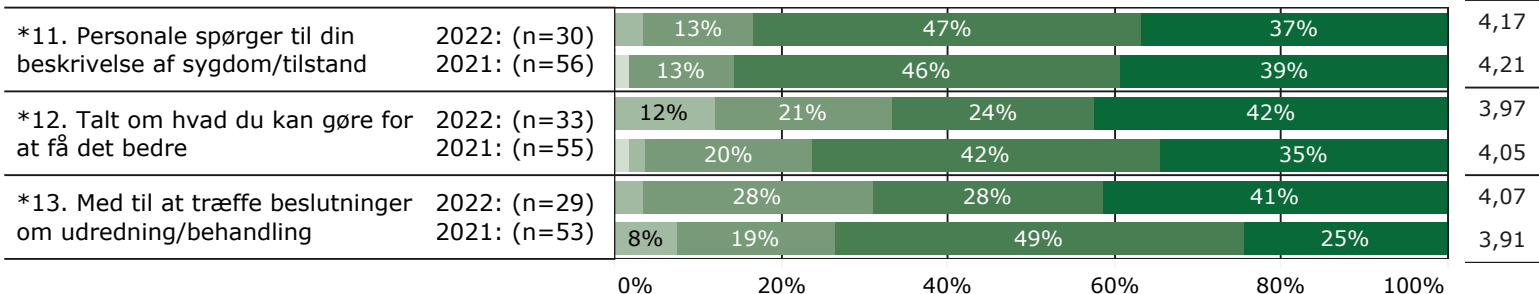
## FEJL

gns

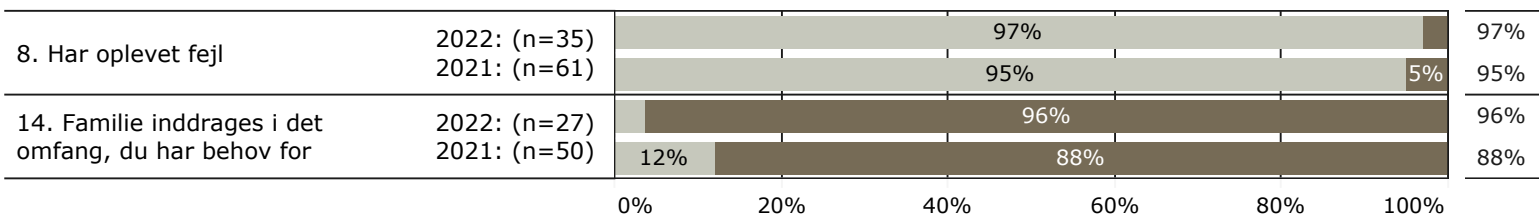


## INDDRAGELSE

gns



## JA/NEJ SPØRGSMÅL (tal i højre side angiver andel positive svar)



Slet ikke

I ringe grad

I nogen grad

I høj grad

I meget høj grad

Nej

Ja

\* Nationale nøglespørgsmål

Læs mere om fremtidens LUP her [www.fremtidens-lup.psykiatriundersogelser.dk](http://www.fremtidens-lup.psykiatriundersogelser.dk)