

LUP Psykiatri 2022

Ambulante patienter, B&U



Spiseforst.matrix BUP Syddjylland

Svar og svarprocenter i undersøgelsen

År	Udleverede skemaer	Returnerede skemaer	Svarprocent
2022	54	36	67%
2021	48	29	60%

SAMLET INDTRYK

gns

*18. Alt i alt tilfreds med besøg	2022: (n=29) 2021: (n=23)	10% 21% 34% 34%	3,93
		39% 35% 22%	3,74
*15. Oplever at en bestemt læge tager overordnet ansvar	2022: (n=28) 2021: (n=20)	7% 7% 11% 25% 50%	4,04
		10% 15% 30% 40%	3,90
16. Tilfreds med behandling	2022: (n=31) 2021: (n=26)	6% 29% 35% 29%	3,87
		8% 35% 31% 23%	3,62
17. Har fået det bedre af behandling	2022: (n=27) 2021: (n=25)	7% 22% 26% 41%	3,93
		24% 8% 20% 24% 24%	3,16

PERSONALET

gns

*1. Venligt og imødekomende personale	2022: (n=34) 2021: (n=28)	44% 53%	4,50
		18% 25% 57%	4,39
*2. Kan komme i kontakt med personale	2022: (n=28) 2021: (n=15)	7% 61% 29%	4,14
		7% 20% 27% 47%	4,13
3. Personale sat sig ind i sygdomsforløb ved samtaler	2022: (n=34) 2021: (n=28)	9% 32% 59%	4,50
		50% 46%	4,43
4. Kan åbent tale med personale om vanskeligheder	2022: (n=34) 2021: (n=26)	24% 32% 41%	4,09
		12% 12% 35% 42%	4,08

BEHANDLING

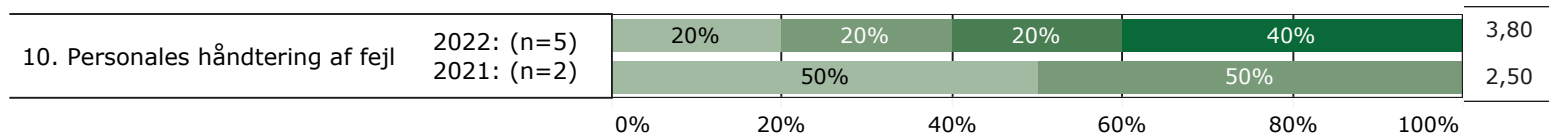
gns

*5. Får alle de informationer du har behov for	2022: (n=32) 2021: (n=27)	6% 16% 44% 34%	4,06
		19% 37% 41%	4,15
6. Personale taler om hvordan du kan leve sundt	2022: (n=34) 2021: (n=24)	21% 41% 35%	4,06
		29% 25% 46%	4,17
*7. Får hjælp til at håndtere psykiske vanskeligheder	2022: (n=35) 2021: (n=25)	11% 11% 40% 37%	4,03
		16% 36% 40%	4,04



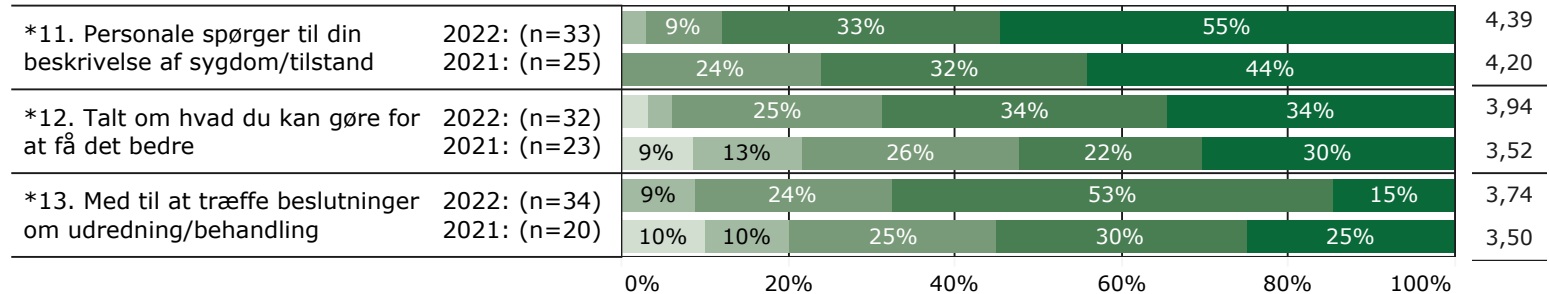
FEJL

gns

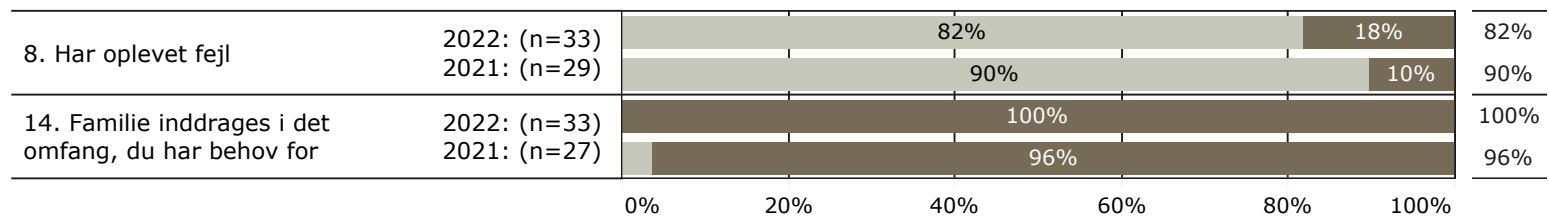


INDDRAGELSE

gns



JA/NEJ SPØRGSMÅL (tal i højre side angiver andel positive svar)



Slet ikke

I ringe grad

I nogen grad

I høj grad

I meget høj grad

Nej

Ja

* Nationale nøglespørgsmål

Læs mere om fremtidens LUP her www.fremtidens-lup.psykiatriundersogelser.dk