

LUP Psykiatri 2022

Ambulante patienter, B&U



Neuro matrix, team Aabenraa

Svar og svarprocenter i undersøgelsen

År	Udleverede skemaer	Returnerede skemaer	Svarprocent
2022	204	99	49%
2021	117	56	48%

SAMLET INDTRYK

gns

Spørgsmål	2022 (n)	2021 (n)	0%	20%	40%	60%	80%	100%	gns
*18. Alt i alt tilfreds med besøg	88	52	8%	36%	55%				4,43
			15%	27%	54%				4,31
*15. Oplever at en bestemt læge tager overordnet ansvar	55	33	16%	31%	22%	29%			3,45
			12%	9%	9%	30%	39%		3,76
16. Tilfreds med behandling	84	49	12%	43%	45%				4,33
			18%	27%	51%				4,20
17. Har fået det bedre af behandling	68	43	24%	26%	44%				4,04
			7%	7%	26%	21%	40%		3,79

PERSONALET

gns

Spørgsmål	2022 (n)	2021 (n)	0%	20%	40%	60%	80%	100%	gns
*1. Venligt og imødekommende personale	95	55	35%	63%					4,61
			13%	29%	58%				4,45
*2. Kan komme i kontakt med personale	67	39	21%	39%	40%				4,19
			18%	36%	44%				4,21
3. Personale sat sig ind i sygdomsforløb ved samtaler	88	54	10%	33%	57%				4,47
			13%	39%	48%				4,35
4. Kan åbent tale med personale om vanskeligheder	90	54	14%	29%	54%				4,36
			17%	31%	48%				4,24

BEHANDLING

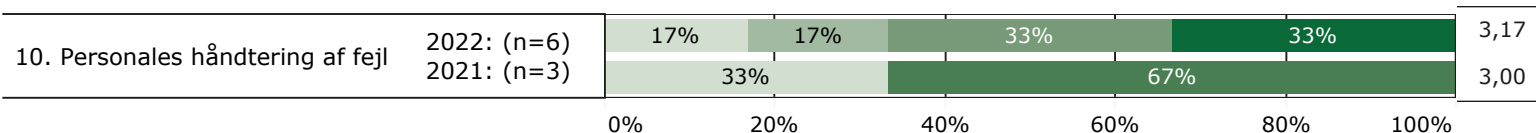
gns

Spørgsmål	2022 (n)	2021 (n)	0%	20%	40%	60%	80%	100%	gns
*5. Får alle de informationer du har behov for	91	52	13%	40%	47%				4,34
			15%	37%	44%				4,21
6. Personale taler om hvordan du kan leve sundt	75	47	9%	5%	27%	25%	33%		3,68
			9%	34%	26%	28%			3,60
*7. Får hjælp til at håndtere psykiske vanskeligheder	80	48	21%	31%	45%				4,18
			23%	38%	35%				4,02



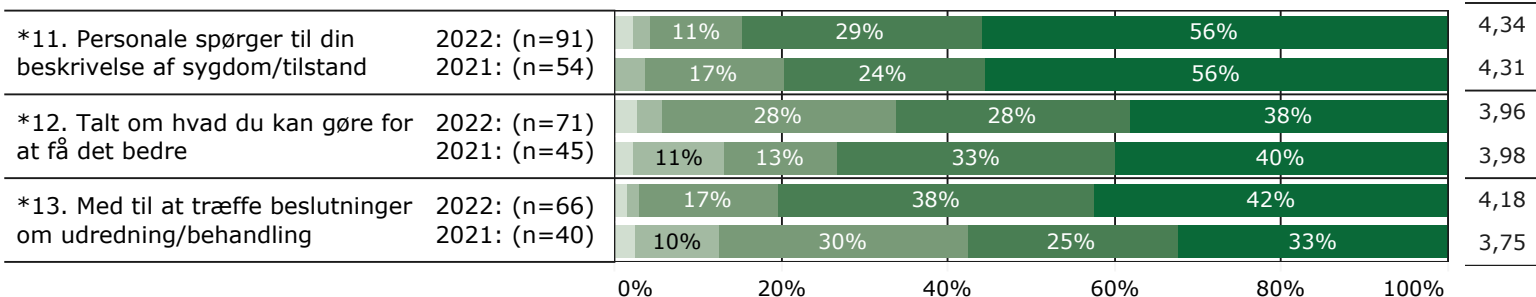
FEJL

gns

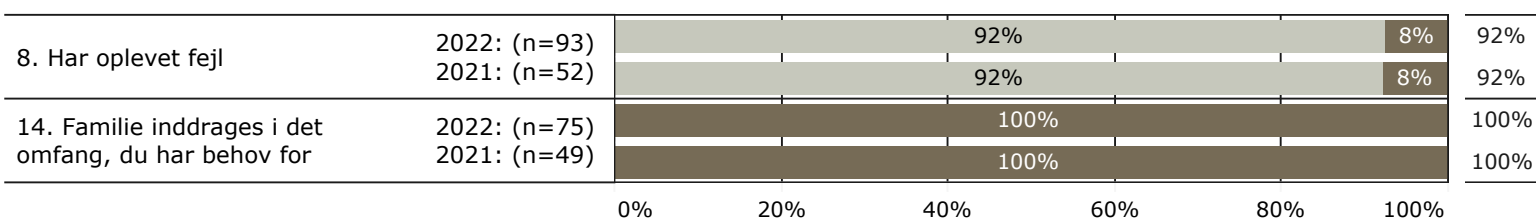


INDDRAGELSE

gns



JA/NEJ SPØRGSMÅL (tal i højre side angiver andel positive svar)



Slet ikke

I ringe grad

I nogen grad

I høj grad

I meget høj grad

Nej

Ja

* Nationale nøglespørgsmål

Læs mere om fremtidens LUP her www.fremtidens-lup.psykiatriundersogelser.dk