

LUP Psykiatri 2022

Ambulante patienter, B&U



Affektivt Team, BUP Odense

Svar og svarprocenter i undersøgelsen

År	Udleverede skemaer	Returnerede skemaer	Svarprocent
2022	157	116	74%
2021	154	119	77%

SAMLET INDTRYK

gns

Spørgsmål	2022 (n)	2021 (n)	0%	20%	40%	60%	80%	100%	gns
*18. Alt i alt tilfreds med besøg	101	107	8%	35%	35%	20%			3,60
			7%	27%	40%	23%			3,76
*15. Oplever at en bestemt læge tager overordnet ansvar	80	80	16%	14%	34%	15%	21%		3,11
			23%	44%	26%				3,84
16. Tilfreds med behandling	99	94	6%	9%	37%	29%	18%		3,44
			9%	28%	40%	20%			3,66
17. Har fået det bedre af behandling	89	84	11%	10%	45%	19%	15%		3,16
			8%	19%	38%	24%	11%		3,10

PERSONALET

gns

Spørgsmål	2022 (n)	2021 (n)	0%	20%	40%	60%	80%	100%	gns
*1. Venligt og imødekomende personale	110	115	13%	45%	43%				4,30
			7%	37%	56%				4,49
*2. Kan komme i kontakt med personale	91	84	21%	47%	26%				3,93
			13%	54%	29%				4,05
3. Personale sat sig ind i sygdomsforløb ved samtaler	106	104	6%	14%	42%	36%			4,05
			13%	39%	45%				4,28
4. Kan åbent tale med personale om vanskeligheder	111	111	7%	15%	34%	42%			4,10
			25%	34%	34%				3,95

BEHANDLING

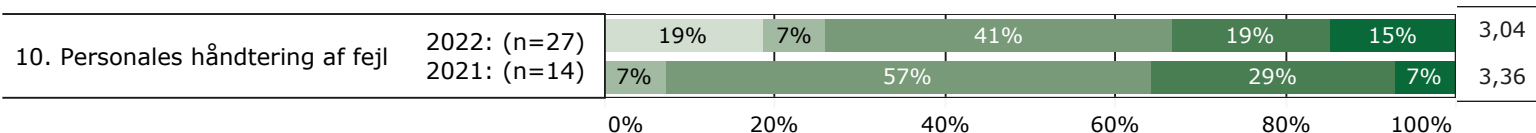
gns

Spørgsmål	2022 (n)	2021 (n)	0%	20%	40%	60%	80%	100%	gns
*5. Får alle de informationer du har behov for	104	107	7%	24%	38%	28%			3,79
			25%	41%	32%				4,03
6. Personale taler om hvordan du kan leve sundt	80	95	14%	9%	46%	21%	10%		3,05
			5%	7%	39%	28%	20%		3,51
*7. Får hjælp til at håndtere psykiske vanskeligheder	105	103	6%	34%	28%	28%			3,68
			7%	24%	33%	32%			3,83



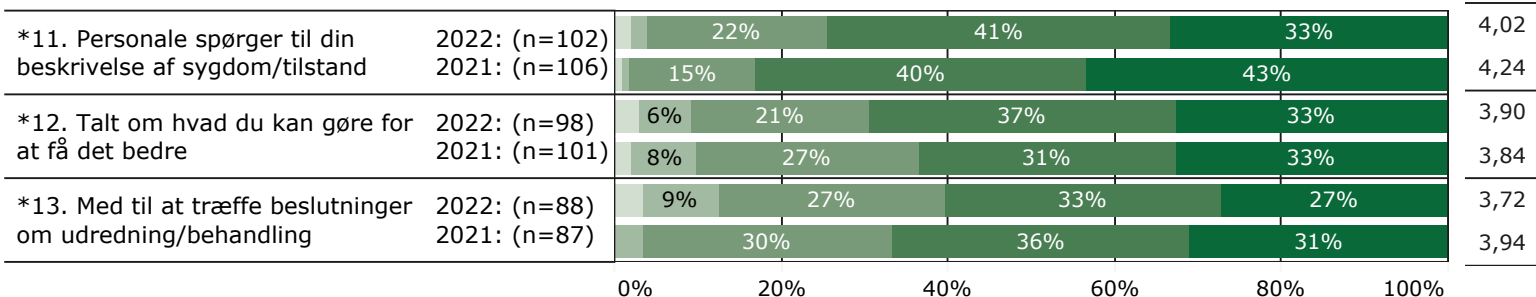
FEJL

gns

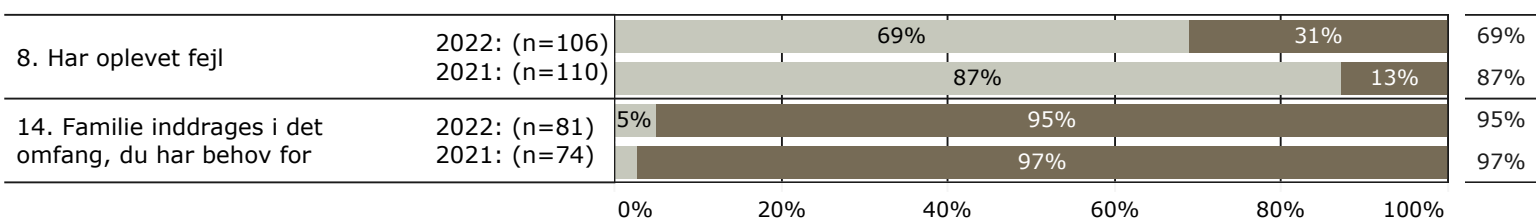


INDDRAGELSE

gns



JA/NEJ SPØRGSMÅL (tal i højre side angiver andel positive svar)



Slet ikke

I ringe grad

I nogen grad

I høj grad

I meget høj grad

Nej

Ja

* Nationale nøglespørgsmål

Læs mere om fremtidens LUP her www.fremtidens-lup.psykiatriundersogelser.dk