

# LUP Psykiatri 2022

## Forældre til ambulante patienter, B&U

### B395 amb. Unge



#### Svar og svarprocenter i undersøgelsen

År	Udleverede skemaer	Returnerede skemaer	Svarprocent
2022	49	11	22%
2021	43	13	30%

#### SAMLET INDTRYK

Spørgsmål	2022: (n)	2021: (n)	0%	20%	40%	60%	80%	100%	gns
*23. Alt i alt tilfreds med dit barns besøg	(n=10)	(n=11)	30%	60%	10%				3,80
			18%	64%	18%				3,00
*20. Oplever at en bestemt læge tager overordnet ansvar	(n=8)	(n=9)	13%	25%	38%	25%			3,75
			11%	44%	33%	11%			3,33
21. Tilfreds med dit barns udredning og behandling	(n=10)	(n=12)	50%	50%					3,50
			33%	58%	8%				2,75
22. Barn har fået det bedre af behandling	(n=10)	(n=9)	10%	80%	10%				3,10
			22%	33%	33%	11%			2,33

#### PERSONALET

Spørgsmål	2022: (n)	2021: (n)	0%	20%	40%	60%	80%	100%	gns
*1. Venligt og imødekommende personale	(n=10)	(n=13)	10%	70%	20%				4,10
				77%	23%				4,23
*2. Kan komme i kontakt med personale	(n=10)	(n=11)	30%	40%	30%				3,00
			18%	45%	36%				3,18
3. Personale sat sig ind i sygdomsforløb ved samtaler	(n=10)	(n=12)	70%	30%					4,30
			17%	17%	58%	8%			3,58
4. Får opbakning fra personale	(n=10)	(n=11)	10%	80%	10%				4,00
			9%	45%	45%				3,36

#### BEHANDLING

Spørgsmål	2022: (n)	2021: (n)	0%	20%	40%	60%	80%	100%	gns
*5. Får alle de informationer du har behov for	(n=10)	(n=11)	40%	40%	20%				3,80
			9%	9%	64%	18%			2,91
6. Personale taler om hvordan dit barn kan leve sundt	(n=9)	(n=9)	22%	22%	33%	11%	11%		2,67
			11%	11%	56%	22%			2,89
*7. Får hjælp til at håndtere dit barns psykiske vanskeligheder	(n=11)	(n=11)	18%	55%	18%	9%			3,18
			18%	27%	55%				2,36
8. Personale følger op på medicinsk behandling	(n=8)	(n=5)	63%	38%					4,38
			20%	60%	20%				3,80

Slet ikke

I ringe grad

I nogen grad

I høj grad

I meget høj grad



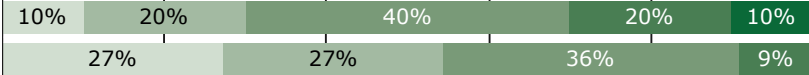

## FEJL

gns

11. Personales håndtering af fejl	2022: (n=0) 2021: (n=2)		3,00
		0% 20% 40% 60% 80% 100%	


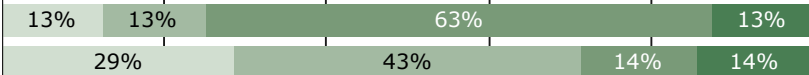

## INDDRAGELSE

gns


*12. Personale spørger til din beskrivelse af barns sygdom/tilstand	2022: (n=9) 2021: (n=12)		4,33 3,75
13. Talt med personale om dine forventninger til kontakten	2022: (n=8) 2021: (n=11)		3,13 2,73
*14. Talt om hvad du kan gøre for at dit barn får det bedre	2022: (n=10) 2021: (n=11)		3,00 2,27
*15. Med til at træffe beslutninger om udredning/behandling	2022: (n=9) 2021: (n=10)		3,89 3,40
		0% 20% 40% 60% 80% 100%	

## SAMMENHÆNG

gns

16. Tilfreds med samarbejde med daginst./skole/udd.	2022: (n=7) 2021: (n=7)		3,14 2,43
17. Tilfreds med samarbejde med PPR/socialforvaltning	2022: (n=8) 2021: (n=7)		2,75 2,14
18. Tilfreds med samarbejde med praktiserende læge	2022: (n=5) 2021: (n=3)		3,20 3,67
		0% 20% 40% 60% 80% 100%	

## JA/NEJ SPØRGSMÅL (tal i højre side angiver andel positive svar)

9. Har oplevet fejl	2022: (n=9) 2021: (n=12)		100% 83%
		0% 20% 40% 60% 80% 100%	

Slet ikke

I ringe grad

I nogen grad

I høj grad

I meget høj grad

Nej

Ja

\* Nationale nøglespørgsmål

Læs mere om fremtidens LUP her [www.fremtidens-lup.psykiatriundersogelser.dk](http://www.fremtidens-lup.psykiatriundersogelser.dk)