

Klinik Psykiatri Syd
Region Nordjylland

Afdelingsrapport
04-01-2023



Forældre til ambulante patienter, B&U

Indledning

I efteråret 2022 blev forældre til patienter i børne- og ungdomspsykiatriens ambulatorier i en spørgeskemaundersøgelse spurgt om deres oplevelse af kontakten med psykiatrien.

Afsnit med færre end ti udleverede spørgeskemaer og mindre end fem besvarelser får ikke rapporteret deres resultater på afsnitsniveau. Resultater fra disse afsnit vil dog indgå i de samlede resultater for afdelingen.

Denne rapport beskriver forældrenes svar inden for denne afdeling.

Datagrundlag

Udleverede spørgeskemaer: 90

Besvarede spørgeskemaer: 41

Afdelingens svarprocent: 46%

Ændringer i LUP Psykiatri fra 2022

LUP er under udvikling. Det nye koncept for LUP Psykiatri med månedlige digitale målinger inklusiv mulighed for lokale spørgsmål er implementeret fra oktober 2022 for voksne patienter (undtaget specialiseret retspsykiatri), så data om den patientoplevede kvalitet bliver tidstro og understøtter arbejdet med kvalitetsudvikling.

Der er igangsat et arbejde med at undersøge, hvad der er muligt for de ambulante og indlagte børn og unge.

Læs mere om fremtidens LUP på www.defactum.dk/om-DEFACTUM/projektsite/lup-psykiatri/maanedlig-maaling

Formål

Formålet med undersøgelsen er at bidrage med viden om patienternes oplevelser af kvalitet i psykiatrien på afsnits-, afdelings-, regions- og landsniveau.

Baggrund

Den landsdækkende undersøgelse gennemføres årligt blandt patienter. Undersøgelsen omfatter indlagte og ambulante patienter inden for voksenpsykiatrien samt dag-/døgn-indlagte og ambulante patienter inden for børne- og ungdomspsykiatrien på landets offentlige psykiatriske hospitaler.

Den landsdækkende undersøgelse gennemføres endvidere årligt blandt forældre til patienter i børne- og ungdomspsykiatrien.

Pårørende til voksne indlagte og ambulante patienter indgår alene i undersøgelsen hvert tredje år.

Undersøgelsen i den specialiserede retspsykiatri samt børne- og ungdomspsykiatrien består af nationale spørgsmål, hvor der på tværs af delundersøgelser er en fælles kerne af nationale spørgsmål, der indbyrdes kan sammenlignes.

Den nationale undersøgelse af patient- og pårørendeoplevelser er gennemført siden 2004 på vegne af de fem regioner og Danske Regioner.

Organisering

Projektledelsen af undersøgelsen varetages af DEFACTUM i Region Midtjylland, der sammen med Center for Patientinddragelse i Region Hovedstaden udgør Sekretariatet for LUP.

Styregruppen for undersøgelsen består af repræsentanter fra regionerne, Danske Regioner, Sundhedsministeriet, Sundhedsdatastyrelsen, patient- og pårørenderepræsentanter samt Sekretariatet for LUP. Derudover er der nedsat en kompetenceenhed bestående af et medlem fra hver af de fem regioner, Danske Regioner, Sundhedsministeriet samt Sekretariatet for LUP.

Rapportens opbygning

Rapporten har følgende opbygning:

- Indledning
- Overordnet gennemgang af spørgsmålene
- Gennemgang af de enkelte spørgsmål
- Bilag

I den overordnede gennemgang af spørgsmålene er det blandt andet muligt at sammenligne afdelingens resultater på de enkelte spørgsmål med landsresultatet. I den efterfølgende gennemgang af de enkelte spørgsmål præsenteres afdelingens resultater på afsnitsniveau.

Spørgsmålene om patienternes samlede indtryk vises før de øvrige temaer i spørgeskemaet.

Rapporter på flere niveauer

Der er udarbejdet rapporter på afsnits-, afdelings- og regionsniveau. På landsniveau bliver der desuden udarbejdet en samlet tværgående landsrapport for de fire delundersøgelser i LUP.

Ønsker du at vide mere?

På www.psykiatriundersogelser.dk kan du læse mere om LUP Psykiatri.

På hjemmesiden finder du fx regionale rapporter, den nationale rapport, spørgeskemaer, informationsmateriale, undersøgelseskoncept m.v. Desuden er der kontakt-oplysninger på de regionale koordinators samt de medarbejdere i DEFACTUM, som er involveret i undersøgelsen.

Hvordan svarer forældre til patienterne på spørgsmålene?

Afdelingens resultat på spørgsmålene er her sammenlignet med landsresultatet.

Spørgsmålene vises temavist med det samlede indtryk som det første tema. Den lodrette tekst i figuren viser, hvilket tema spørgsmålene hører under. Søjlerne viser gennemsnittene på de enkelte spørgsmål.

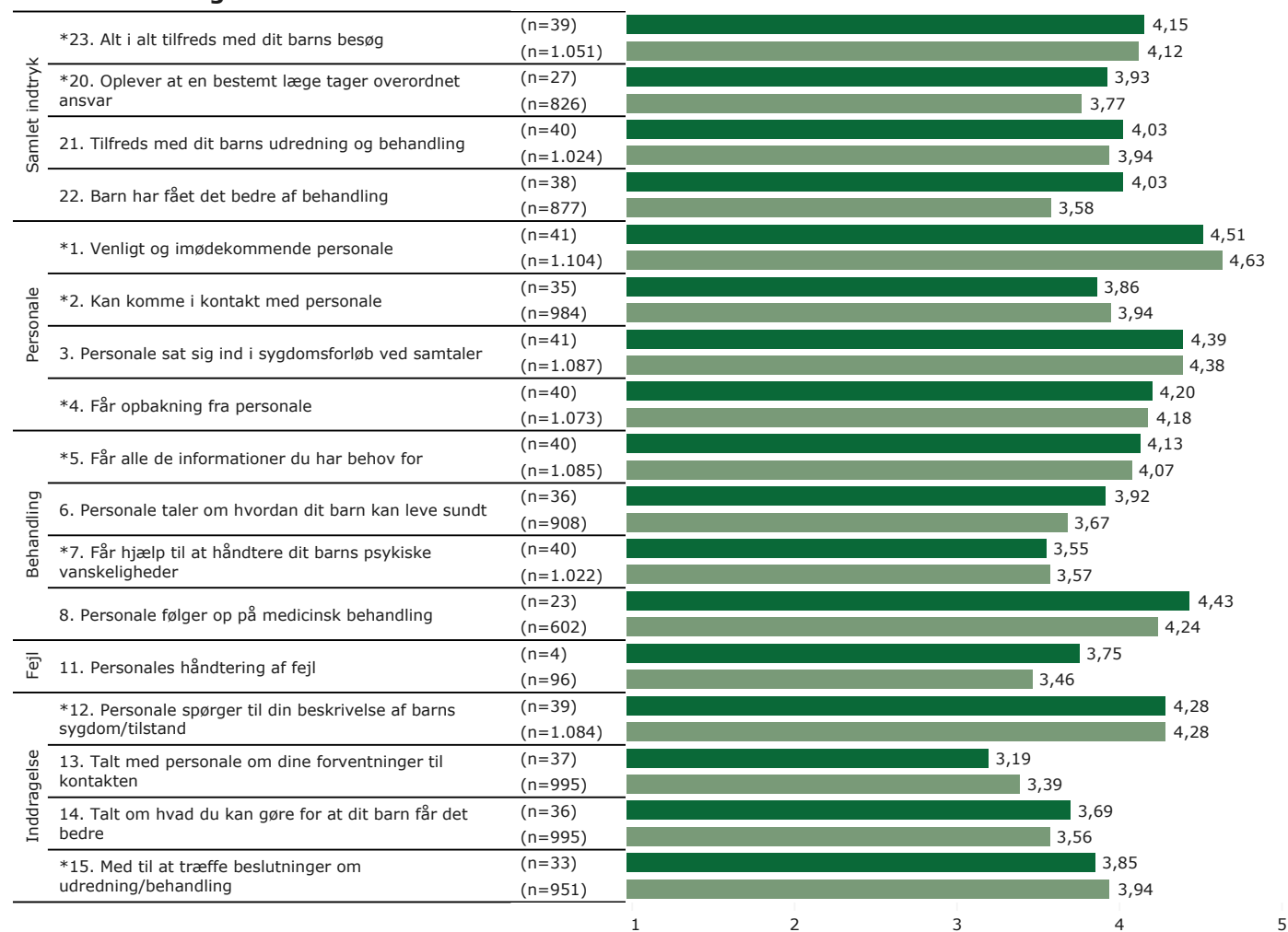
For hvert spørgsmål præsenteres to søjler. Den øverste søjle angiver afdelingens resultat, mens den nederste angiver resultatet for hele landet.

Søjlernes længde viser grafisk gennemsnittene på de enkelte spørgsmål. Gennemsnittet er endvidere vist i tal til højre for hver søjle.

Parentesen foran hver søjle angiver det samlede antal svar, der indgår i beregningen.

*Nationale nøglespørgsmål.

Resultatoversigt



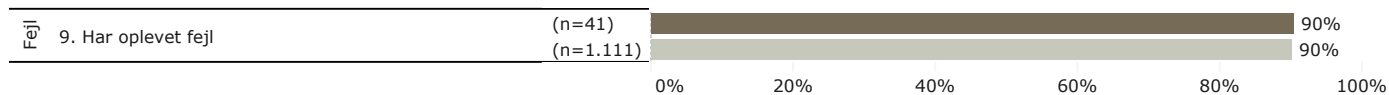
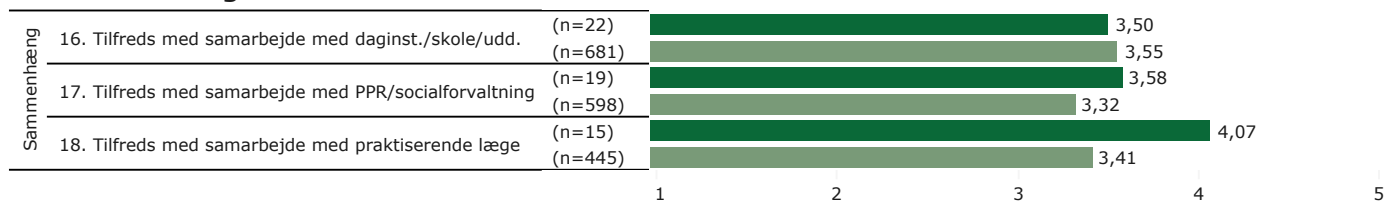
■ Afdeling

■ Hele landet

Hvordan svarer forældre til patienterne på spørgsmålene? (fortsat)

På den nederste del af siden vises ja/nej spørgsmål. I spørgsmål 9 er "nej" lig med et positivt svar. Søjlernes længde viser grafisk andelen af positive svar. Andel positive er endvidere vist i tal til højre for hver søjle.

Resultatoversigt



Hvilke spørgsmål har det højeste gennemsnit?

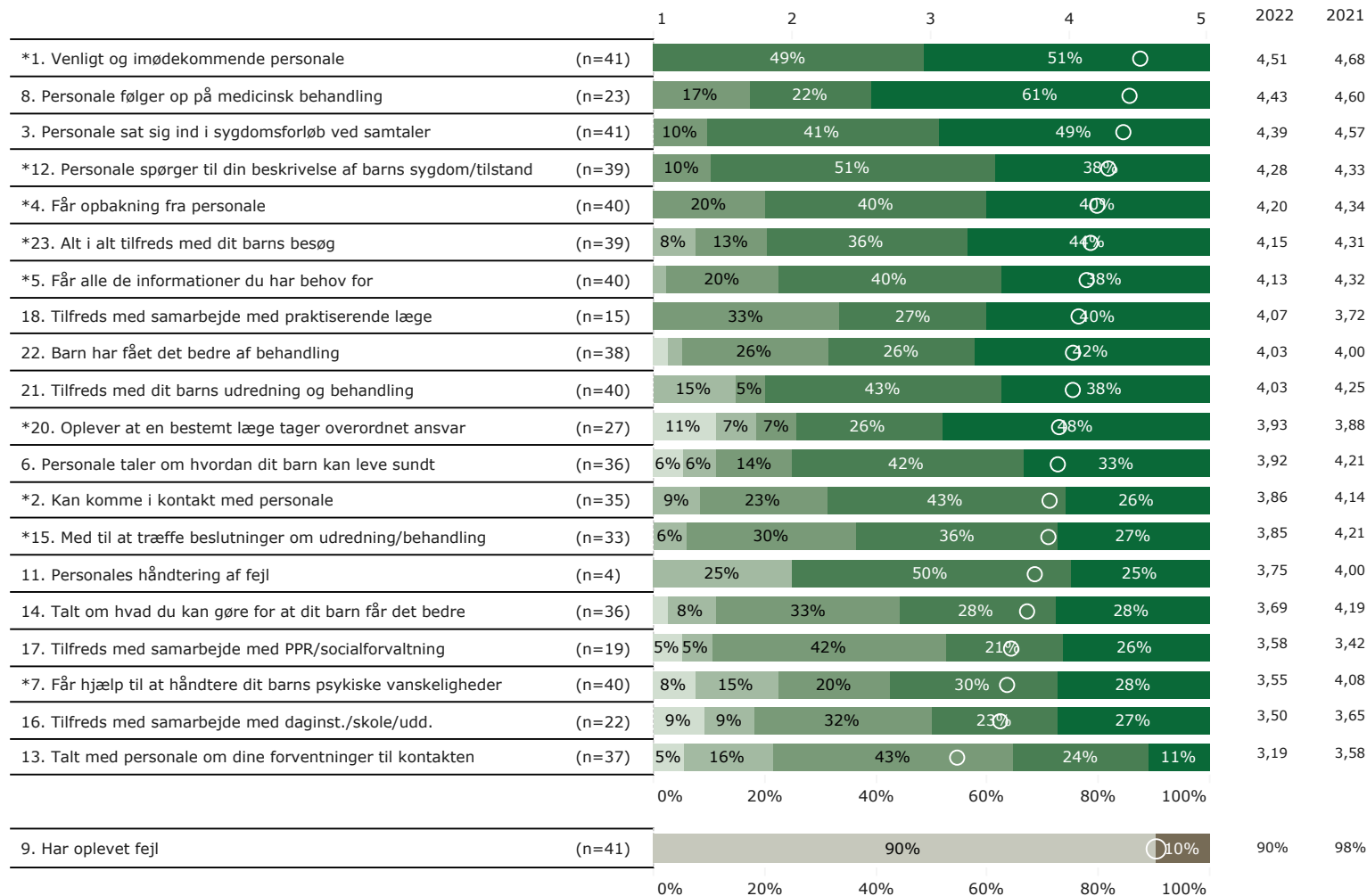
Spørgsmålene i figuren til højre er rangordnet efter patienternes tilfredshed. Spørgsmålene med de højeste gennemsnit, og dermed den højeste tilfredshed, fremgår øverst i figuren.

På den øverste del af siden vises spørgsmål med fem svarkategorier. Hver søjle viser grafisk svarfordelingen på det enkelte spørgsmål, og den hvide ring markerer gennemsnittet. Til højre for hver søjle vises gennemsnittet i tal for henholdsvis 2022 og 2021.

På den nederste del af siden vises ja/nej spørgsmål. I spørgsmål 9 er "nej" lig med et positivt svar. Andel positive er vist i tal til højre for hver søjle.

Parentesen foran hver søjle angiver det samlede antal svar, der indgår i beregningen.

*Nationale nøglespørgsmål.



Nej

Ja

Slet ikke

I ringe grad

I nogen grad

I høj grad

I meget høj grad

Vigtighed og tilfredshed

Denne side præsenterer sammenhængen mellem det enkelte spørgsmål og det overordnede spørgsmål om den samlede tilfredshed.

Sammenhængen mellem det enkelte spørgsmål og den samlede tilfredshed er vigtig i forhold til, hvilke områder afdelingen skal være opmærksom på i det løbende arbejde med at forbedre og fastholde den samlede tilfredshed (patientoplevede kvalitet).

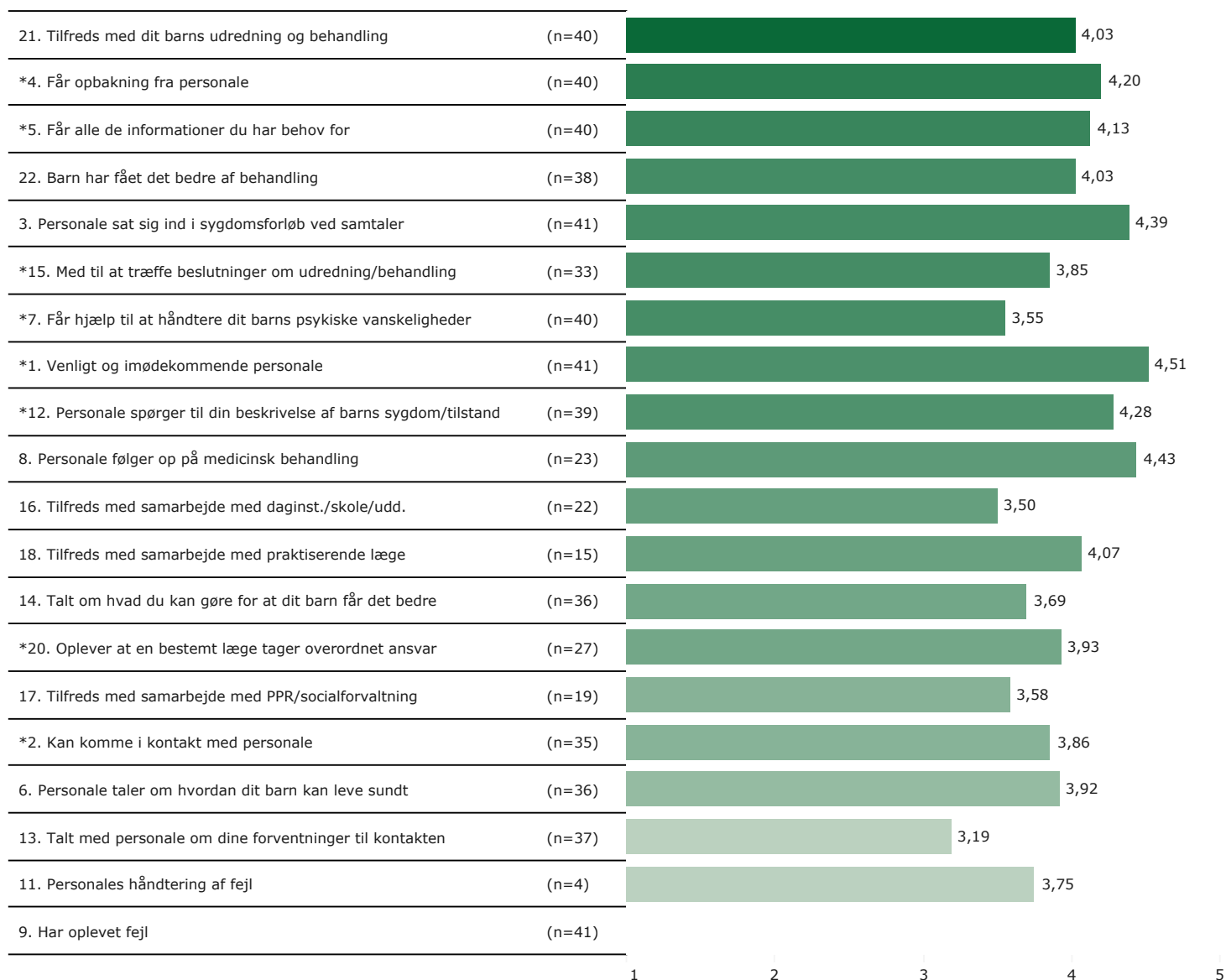
Søjlerne længde viser gennemsnittet for tilfredshed på det enkelte spørgsmål, med undtagelse af spørgsmål med ja/nej svarskala, da der ikke er udregnet gennemsnit for disse. Gennemsnittet er også vist i tal til højre for søjlen. Farven på søjlen indikerer, hvor stærk sammenhæng det enkelte spørgsmål har med den samlede tilfredshed. Jo mørkere farven er, jo stærkere er sammenhængen mellem det enkelte spørgsmål og den samlede tilfredshed.

Sammenhængen er undersøgt bivariat, og beregningerne er, for at få det mest præcise mål for sammenhængen, foretaget samlet for hele landet og ikke for den enkelte afdeling eller region.

Forbedringsmulighederne i forhold til den samlede tilfredshed er størst ved de spørgsmål, som på samme tid har relativt lavt gennemsnit og relativ stor sammenhæng med den samlede tilfredshed. Samtidig er det vigtigt at fastholde spørgsmål med relativt højt gennemsnit og relativ stor sammenhæng med den samlede tilfredshed.

Se de præcise gammaværdier i bilag 1.

*Nationale nøglespørgsmål.



Spredningen på spørgsmålene

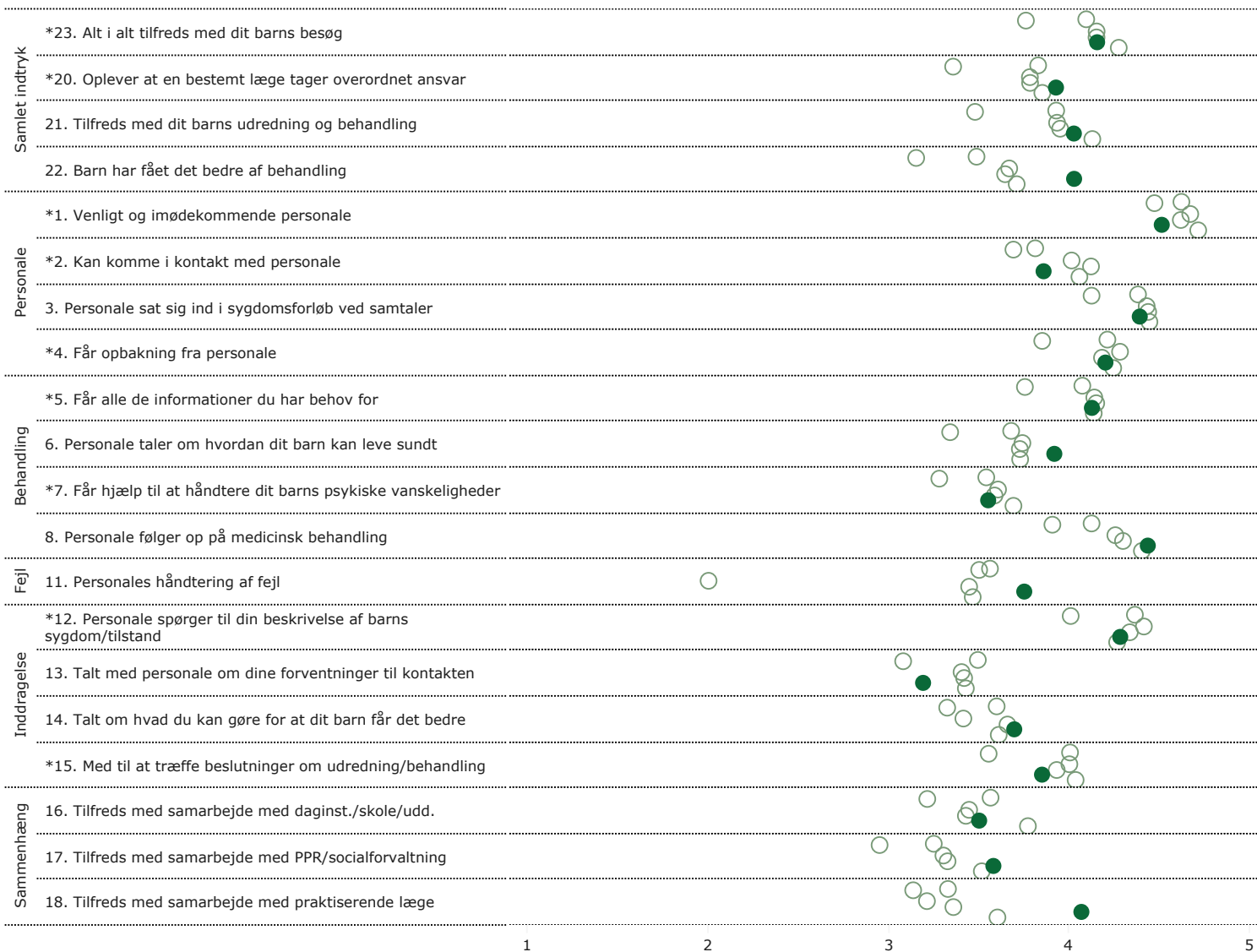
Figuren til højre viser variationen i patienternes svar på afdelingsniveau.

I figuren er gennemsnittet på spørgsmålene vist for alle afdelinger, der deltager i undersøgelsen. Afdelingens resultat er markeret med en udfyldt grøn cirkel.

Spørgsmålene vises temavist med det samlede indtryk som det første tema. Den lodrette tekst yderst til venstre viser, hvilket tema spørgsmålene hører under.

*Nationale nøglespørgsmål.

Spredningsfigur



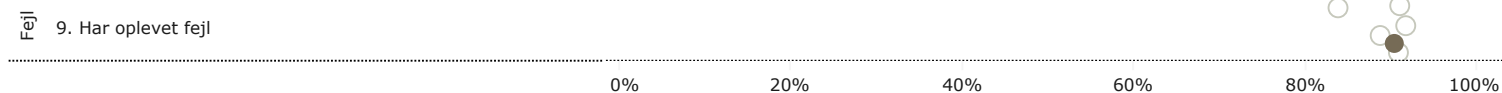
Spredningen på spørgsmålene

Figuren til højre viser variationen i patienternes svar på afdelingsniveau.

I figuren er andel positive svar på spørgsmålene vist for alle afdelinger, der deltager i undersøgelsen. I spørgsmål 9 er "nej" lig med et positivt svar.

Spørgsmålene vises temavist med det samlede indtryk som det første tema. Den lodrette tekst yderst til venstre viser, hvilket tema spørgsmålene hører under.

Spredningsfigur



Sådan læser du figurerne på de kommende sider

19. Er du alt i alt tilfreds med dine besøg i ambulatoriet?

Spørgsmålsnummer og -formulering i spørgeskemaet

Tema: Samlet indtryk

Angiver den andel, som har svaret ud fra det samlede antal besvarede spørgeskemaer

Svar på spørgsmål: 138 (99% af besvarede skemaer)

Angiver hvor mange, der har svaret på spørgsmålet (incl. de som indgår under øvrige svar)

Svarkategorier:



Gennemsnit	2018	2017
Hele landet	4,28	4,28
Region X	4,26	4,26
Afdeling A	3,91	3,91
Afsnit 1	4,06	4,06
Afsnit 2	3,77	3,77

Afdelingsresultatet sammenlignet med svar fra hele landet og egen region samt opdelt på afsnitsniveau

Angiver gennemsnittet i intervallet 1-5, hvor 5 er det mest positive

Ja/nej spørgsmål bliver rapporteret med andel positive svar



Spredning: Viser en forstørret udgave af spredningsfiguren på forrige side

Afdeling A

KØN

Køn	n	Slet ikke	I ringe grad	I nogen grad	I høj grad	I meget høj grad
Mand	29	10%	24%	48%		17%
Kvinde	106		26%	39%		31%

ALDERSGRUPPE

Aldersgruppe	n	Slet ikke	I ringe grad	I nogen grad	I høj grad	I meget høj grad
Under 40 år	83		24%	42%		30%
40 til 59 år	50	6%	30%	38%		24%
60 år og ældre	3					

LÆNGDE AF KONTAKT

Forløbsperiode	n	Slet ikke	I ringe grad	I nogen grad	I høj grad	I meget høj grad
0 til 12 mdr.	118	5%	27%	39%		28%
1 til 3 år	17		18%	53%		29%

DIAGNOSE

Diagnose	n	Slet ikke	I ringe grad	I nogen grad	I høj grad	I meget høj grad
F40-49	62		24%	34%		39%
F60-69	64	5%	27%	45%		22%

Angiver svarfordelingen opdelt på udvalgte baggrundsplysninger. Fordelingen for grupper med mindre end 5 svar fremgår ikke i tabellen

Hvis der er nul (0) svar, vises svarkategorien (fx mand) ikke

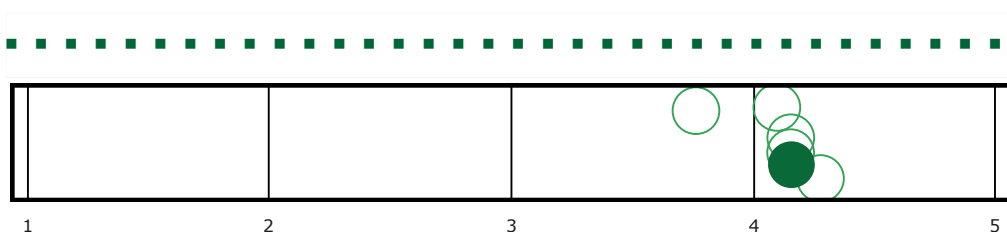
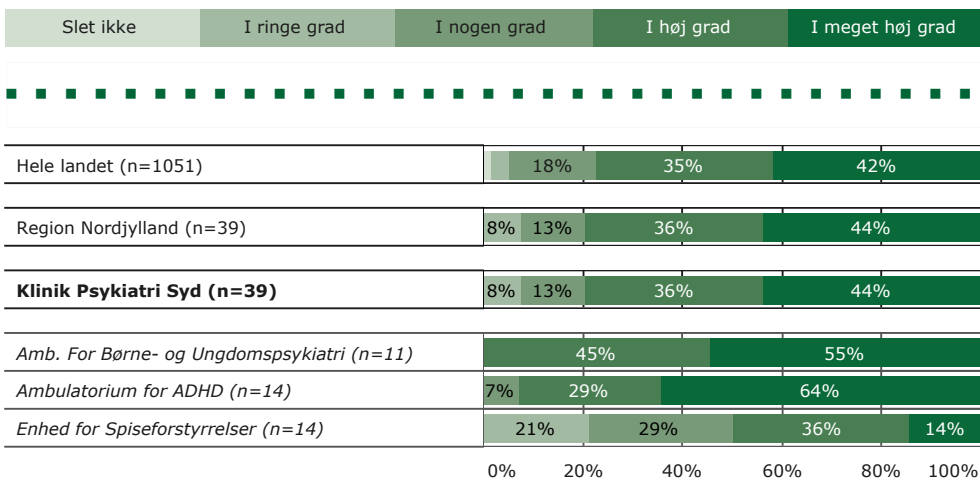
Øvrige svar: Ikke relevant for mig = 0 svar, Ved ikke = 2 svar.

23. Er du alt i alt tilfreds med dit barns besøg i ambulatoriet?

Tema: Samlet indtryk

Svar på spørgsmål: 39 (95% af besvarede skemaer)

Svarkategorier:



Klinik Psykiatri Syd

KØN

Dreng	(n=14)	29%			71%
Pige	(n=24)	13%	21%	38%	29%

ALDERSGRUPPE

7 til 14 år	(n=20)	5%	20%	30%	45%
15 år og ældre	(n=19)	11%	5%	42%	42%

BARNETS KONTAKTER

1 til 4	(n=8)	13%		50%	38%
5 til 9	(n=9)	22%	11%	33%	33%
10 eller flere	(n=20)	5%	15%	30%	50%

FORÆLDRENS KONTAKTER

1 til 4	(n=13)	8%		54%	38%
5 til 9	(n=8)	13%	13%	50%	25%
10 eller flere	(n=13)	15%	15%	23%	46%

ER KONTAKTEN AFSLUTTET

Ja	(n=5)	20%		80%	
Nej	(n=32)	9%	16%	41%	34%

FORÆLDRE TYNGET AF BARNES VANSKELIGHEDER

I meget høj grad	(n=12)	8%	8%	25%	58%
I høj grad	(n=12)	17%	17%	33%	33%
I nogen grad	(n=12)	8%		50%	42%
I ringe grad	(n=1)				
Slet ikke	(n=1)				

0% 20% 40% 60% 80% 100%

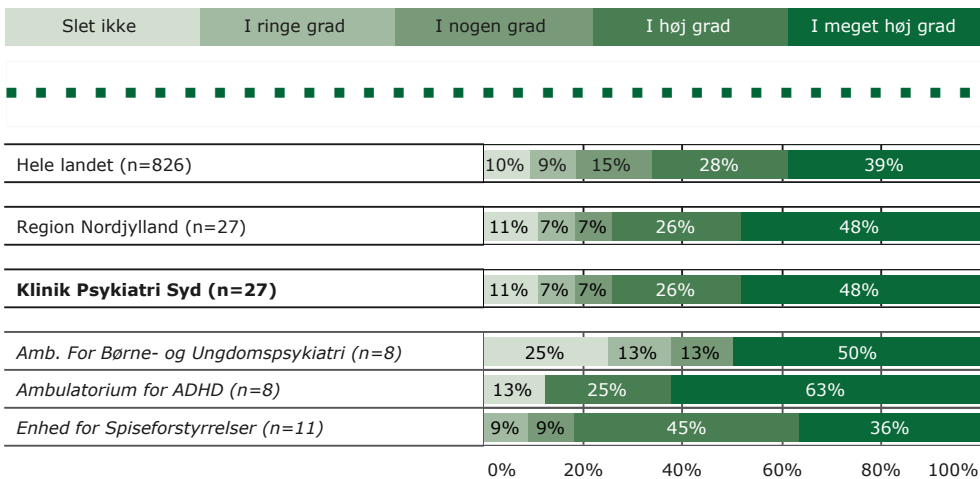
Øvrige svar: Ikke relevant for mig = 0 svar, Ved ikke = 0 svar.

20. Oplever du, at en bestemt læge tager et overordnet ansvar for dit barns samlede forløb af besøg og/eller indlæggelser?

Tema: Samlet indtryk

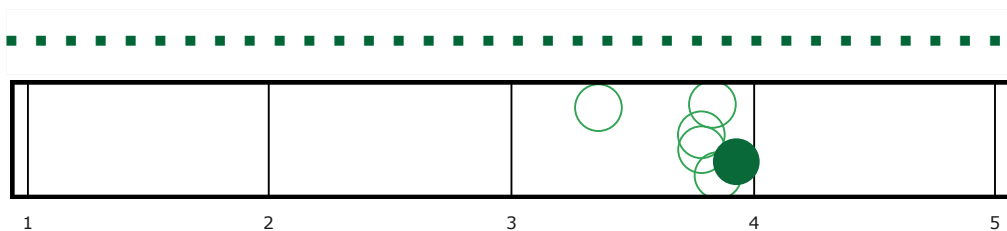
Svar på spørgsmål: 40 (98% af besvarede skemaer)

Svarkategorier:



Gennemsnit

	2022	2021
Hele landet (n=826)	3,77	3,93
Region Nordjylland (n=27)	3,93	3,88
Klinik Psykiatri Syd (n=27)	3,93	3,88
Amb. For Børne- og Ungdomspsykiatri (n=8)	3,38	3,83
Ambulatorium for ADHD (n=8)	4,25	4,00
Enhed for Spiseforstyrrelser (n=11)	4,09	3,75



Klinik Psykiatri Syd

KØN

Køn	n	Slet ikke	I ringe grad	I nogen grad	I høj grad	I meget høj grad
Dreng	(n=7)	29%	14%	57%		
Pige	(n=19)	5%	11%	5%	32%	47%

ALDERSGRUPPE

Aldersgruppe	n	Slet ikke	I ringe grad	I nogen grad	I høj grad	I meget høj grad
7 til 14 år	(n=11)	18%	36%	45%		
15 år og ældre	(n=16)	6%	13%	13%	19%	50%

BARNETS KONTAKTER

Barnets kontakter	n	Slet ikke	I ringe grad	I nogen grad	I høj grad	I meget høj grad
1 til 4	(n=6)	17%	17%	17%	50%	
5 til 9	(n=5)	20%	40%	40%		
10 eller flere	(n=15)	7%	7%	7%	27%	53%

FORÆLDRENES KONTAKTER

Forældrenes kontakter	n	Slet ikke	I ringe grad	I nogen grad	I høj grad	I meget høj grad
1 til 4	(n=10)	10%	10%	10%	20%	50%
5 til 9	(n=5)	40%	20%	40%		
10 eller flere	(n=10)	10%	40%	50%		

ER KONTAKTEN AFSLUTTET

Er kontakten afsluttet	n	Slet ikke	I ringe grad	I nogen grad	I høj grad	I meget høj grad
Ja	(n=2)					
Nej	(n=24)	8%	8%	29%	50%	

FORÆLDRE TYNGET AF BARNES VANSKELIGHEDER

Forældre tynget af barns vanskeligheder	n	Slet ikke	I ringe grad	I nogen grad	I høj grad	I meget høj grad
I meget høj grad	(n=9)	11%	11%	22%	56%	
I høj grad	(n=8)	25%	38%	38%		
I nogen grad	(n=8)	13%	25%	63%		
Slet ikke	(n=1)					

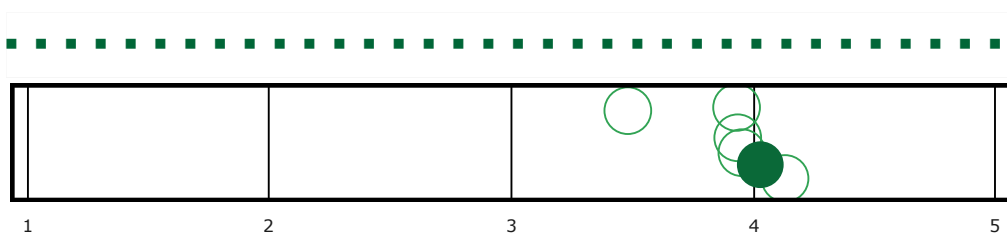
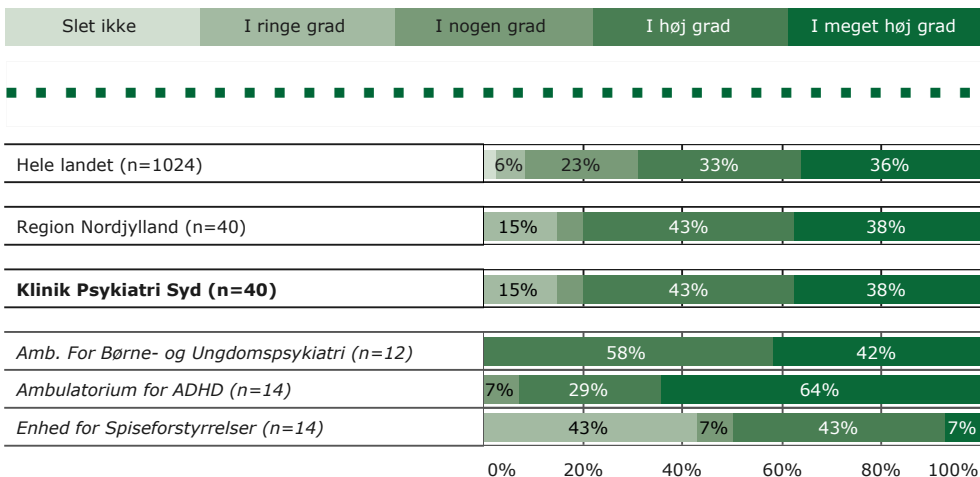
Øvrige svar: Ikke relevant for mig = 4 svar, Ved ikke = 9 svar.

21. Er du tilfreds med den udredning og behandling, som dit barn modtager for sin sygdom/tilstand?

Tema: Samlet indtryk

Svar på spørgsmål: 41 (100% af besvarede skemaer)

Svarkategorier:



Klinik Psykiatri Syd

KØN

Køn	n	Slet ikke	I ringe grad	I nogen grad	I høj grad	I meget høj grad
Dreng	(n=15)		40%		60%	
Pige	(n=24)	25%	8%	46%	21%	

ALDERSGRUPPE

Aldersgruppe	n	Slet ikke	I ringe grad	I nogen grad	I høj grad	I meget høj grad
7 til 14 år	(n=21)	14%		38%	43%	
15 år og ældre	(n=19)	16%	5%	47%	32%	

BARNETS KONTAKTER

Barnets kontakter	n	Slet ikke	I ringe grad	I nogen grad	I høj grad	I meget høj grad
1 til 4	(n=7)			57%	43%	
5 til 9	(n=9)	33%	11%	33%	22%	
10 eller flere	(n=22)	14%		45%	36%	

FORÆLDRENS KONTAKTER

Forældrenes kontakter	n	Slet ikke	I ringe grad	I nogen grad	I høj grad	I meget høj grad
1 til 4	(n=12)			67%	33%	
5 til 9	(n=9)	22%	11%	33%	33%	
10 eller flere	(n=14)	21%	7%	36%	36%	

ER KONTAKTEN AFSLUTTET

Er kontakten afsluttet	n	Slet ikke	I ringe grad	I nogen grad	I høj grad	I meget høj grad
Ja	(n=5)	20%		80%		
Nej	(n=33)	18%	6%	45%	30%	

FORÆLDRE TYNGET AF BARNES VANSKELIGHEDER

Forældre tynget af barnes vanskeligheder	n	Slet ikke	I ringe grad	I nogen grad	I høj grad	I meget høj grad
I meget høj grad	(n=13)	15%	8%	38%	38%	
I høj grad	(n=12)	25%	8%	33%	33%	
I nogen grad	(n=11)			73%	27%	
I ringe grad	(n=2)					
Slet ikke	(n=1)					

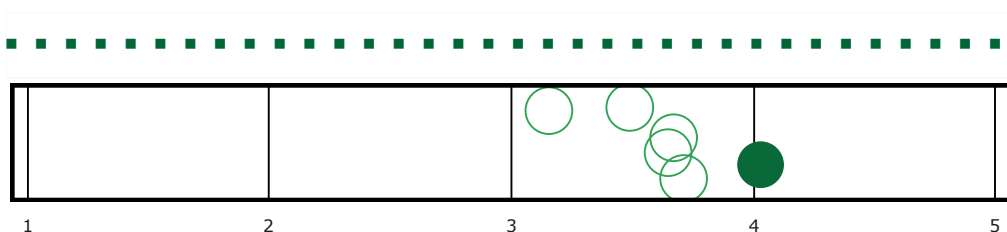
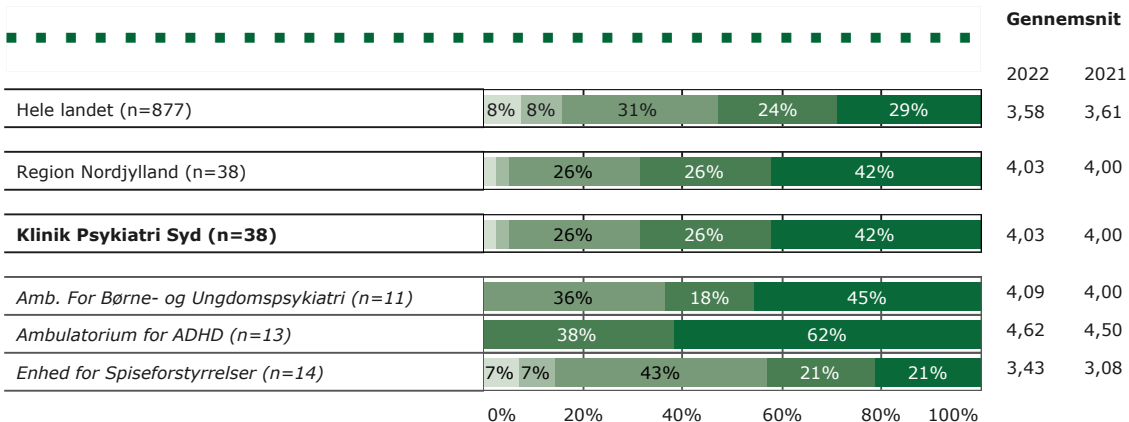
Øvrige svar: Ikke relevant for mig = 0 svar, Ved ikke = 1 svar.

22. Har dit barn fået det bedre af behandlingen i ambulatoriet?

Tema: Samlet indtryk

Svar på spørgsmål: 41 (100% af besvarede skemaer)

Svarkategorier:



Klinik Psykiatri Syd

KØN

Dreng	(n=13)	38%	62%	
Pige	(n=24)	42%	21%	29%

ALDERSGRUPPE

7 til 14 år	(n=19)	5%	16%	32%	47%
15 år og ældre	(n=19)	5%	37%	21%	37%

BARNETS KONTAKTER

1 til 4	(n=5)	40%	40%	20%	
5 til 9	(n=9)	11%	22%	22%	44%
10 eller flere	(n=22)	27%	27%	41%	

FORÆLDRENS KONTAKTER

1 til 4	(n=10)	20%	30%	50%	
5 til 9	(n=9)	11%	11%	33%	44%
10 eller flere	(n=14)	7%	43%	29%	21%

ER KONTAKTEN AFSLUTTET

Ja	(n=5)	100%		
Nej	(n=32)	28%	31%	34%

FORÆLDRE TYNGET AF BARNES VANSKELIGHEDER

I meget høj grad	(n=12)	8%	33%	8%	50%
I høj grad	(n=11)	9%	27%	36%	27%
I nogen grad	(n=11)	18%	45%	36%	
I ringe grad	(n=2)				
Slet ikke	(n=1)				

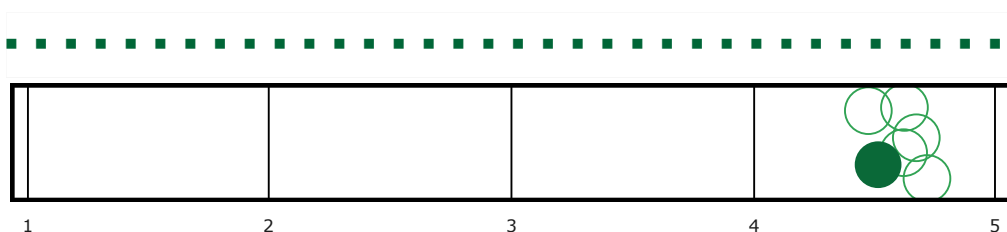
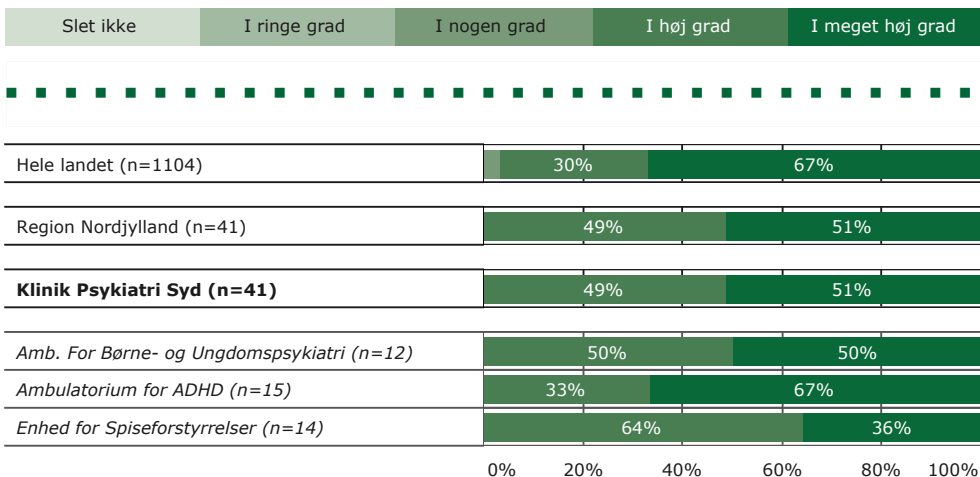
Øvrige svar: Ikke relevant for mig = 1 svar, Ved ikke = 2 svar.

1. Er personalet venligt og imødekommende?

Tema: Personalet i ambulatoriet

Svar på spørgsmål: 41 (100% af besvarede skemaer)

Svarkategorier:



Klinik Psykiatri Syd

KØN

Dreng	(n=15)	33%	67%
Pige	(n=25)	56%	44%

ALDERSGRUPPE

7 til 14 år	(n=22)	50%	50%
15 år og ældre	(n=19)	47%	53%

BARNETS KONTAKTER

1 til 4	(n=8)	50%	50%
5 til 9	(n=9)	78%	22%
10 eller flere	(n=22)	36%	64%

FORÆLDRENS KONTAKTER

1 til 4	(n=13)	54%	46%
5 til 9	(n=9)	67%	33%
10 eller flere	(n=14)	36%	64%

ER KONTAKTEN AFSLUTTET

Ja	(n=5)	40%	60%
Nej	(n=34)	53%	47%

FORÆLDRE TYNGET AF BARNES VANSKELIGHEDER

I meget høj grad	(n=13)	23%	77%
I høj grad	(n=12)	75%	25%
I nogen grad	(n=12)	50%	50%
I ringe grad	(n=2)		
Slet ikke	(n=1)		

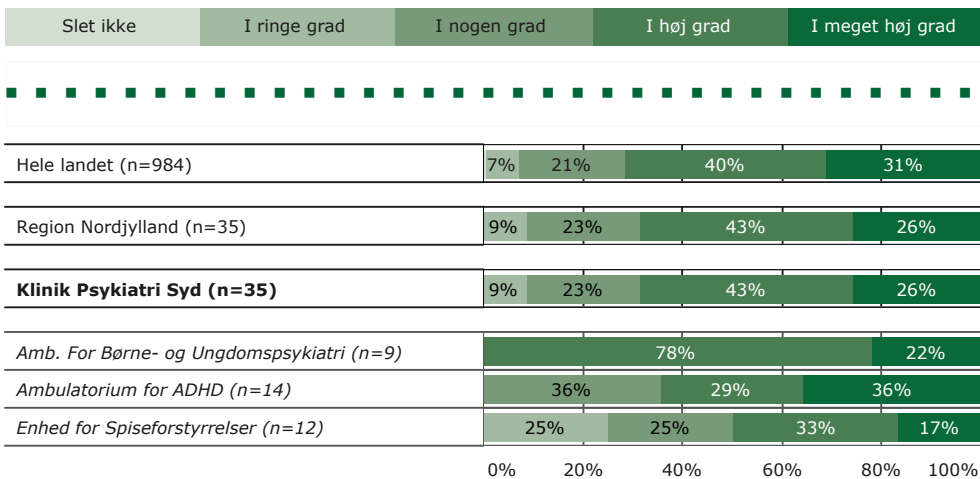
Øvrige svar: Ikke relevant for mig = 0 svar, Ved ikke = 0 svar.

2. Kan du komme i kontakt med personalet i ambulatoriet, når du har behov for det?

Tema: Personalet i ambulatoriet

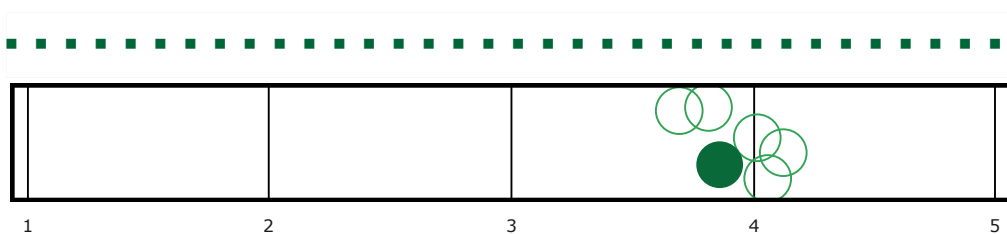
Svar på spørgsmål: 41 (100% af besvarede skemaer)

Svarkategorier:



Gennemsnit

	2022	2021
Hele landet (n=984)	3,94	4,08
Region Nordjylland (n=35)	3,86	4,14
Klinik Psykiatri Syd (n=35)	3,86	4,14
Amb. For Børne- og Ungdomspsykiatri (n=9)	4,22	4,42
Ambulatorium for ADHD (n=14)	4,00	4,04
Enhed for Spiseforstyrrelser (n=12)	3,42	3,85



Klinik Psykiatri Syd

KØN

Køn	n	Slet ikke	I ringe grad	I nogen grad	I høj grad	I meget høj grad
Dreng	(n=13)		23%	38%	38%	
Pige	(n=21)		14%	24%	43%	19%

ALDERSGRUPPE

Aldersgruppe	n	Slet ikke	I ringe grad	I nogen grad	I høj grad	I meget høj grad
7 til 14 år	(n=20)	5%	30%	35%	30%	
15 år og ældre	(n=15)	13%	13%	53%	20%	

BARNETS KONTAKTER

Barnets kontakter	n	Slet ikke	I ringe grad	I nogen grad	I høj grad	I meget høj grad
1 til 4	(n=5)		20%	40%	40%	
5 til 9	(n=6)		17%	33%	50%	
10 eller flere	(n=22)	9%	23%	36%	32%	

FORÆLDRENS KONTAKTER

Forældrens kontakter	n	Slet ikke	I ringe grad	I nogen grad	I høj grad	I meget høj grad
1 til 4	(n=9)		22%	44%	33%	
5 til 9	(n=7)		43%	43%	14%	
10 eller flere	(n=14)	14%	21%	43%	21%	

ER KONTAKTEN AFSLUTTET

Er kontakten afsluttet	n	Slet ikke	I ringe grad	I nogen grad	I høj grad	I meget høj grad
Ja	(n=5)		20%	40%	40%	
Nej	(n=29)	10%	24%	41%	24%	

FORÆLDRE TYNGET AF BARNES VANSKELIGHEDER

Forældre tynget af barnes vanskeligheder	n	Slet ikke	I ringe grad	I nogen grad	I høj grad	I meget høj grad
I meget høj grad	(n=11)	9%	18%	45%	27%	
I høj grad	(n=11)	9%	27%	45%	18%	
I nogen grad	(n=9)		33%	33%	33%	
I ringe grad	(n=2)					
Slet ikke	(n=1)					

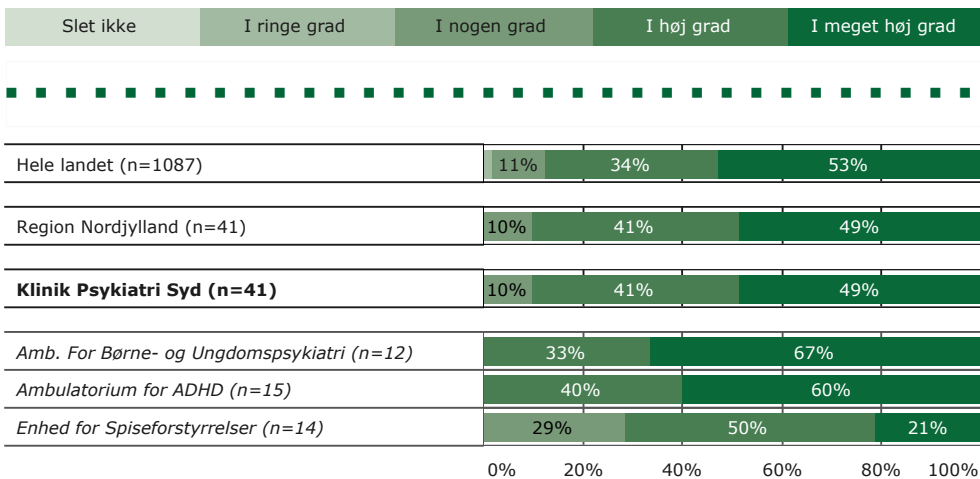
Øvrige svar: Ikke relevant for mig = 2 svar, Ved ikke = 4 svar.

3. Har personalet sat sig ind i dit barns sygdomsforløb ved samtaler om barnets sygdom/tilstand?

Tema: Personalet i ambulatoriet

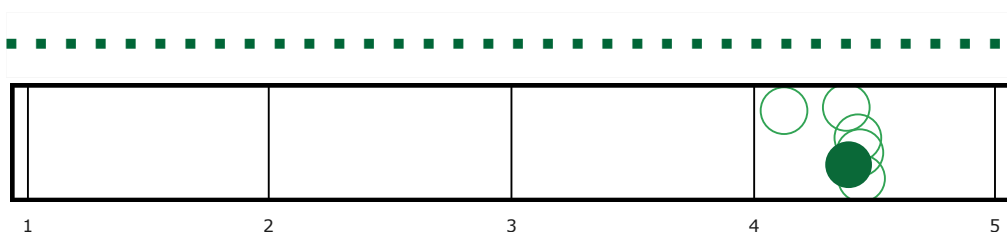
Svar på spørgsmål: 41 (100% af besvarede skemaer)

Svarkategorier:



Gennemsnit

År	2022	2021
Hele landet (n=1087)	4,38	4,45
Region Nordjylland (n=41)	4,39	4,57
Klinik Psykiatri Syd (n=41)	4,39	4,57
Amb. For Børne- og Ungdomspsykiatri (n=12)	4,67	4,55
Ambulatorium for ADHD (n=15)	4,60	4,74
Enhed for Spiseforstyrrelser (n=14)	3,93	4,23



Klinik Psykiatri Syd

KØN

Køn	n	Slet ikke	I ringe grad	I nogen grad	I høj grad	I meget høj grad
Dreng	(n=15)		40%			60%
Pige	(n=25)	16%	40%			44%

ALDERSGRUPPE

Aldersgruppe	n	Slet ikke	I ringe grad	I nogen grad	I høj grad	I meget høj grad
7 til 14 år	(n=22)		55%			45%
15 år og ældre	(n=19)	21%	26%			53%

BARNETS KONTAKTER

Barnets kontakter	n	Slet ikke	I ringe grad	I nogen grad	I høj grad	I meget høj grad
1 til 4	(n=8)		50%			50%
5 til 9	(n=9)	11%	67%			22%
10 eller flere	(n=22)	14%	23%			64%

FORÆLDRENS KONTAKTER

Forældrens kontakter	n	Slet ikke	I ringe grad	I nogen grad	I høj grad	I meget høj grad
1 til 4	(n=13)		54%			46%
5 til 9	(n=9)		56%			44%
10 eller flere	(n=14)	21%	21%			57%

ER KONTAKTEN AFSLUTTET

Er kontakten afsluttet	n	Slet ikke	I ringe grad	I nogen grad	I høj grad	I meget høj grad
Ja	(n=5)		60%			40%
Nej	(n=34)	12%	41%			47%

FORÆLDRE TYNGET AF BARNES VANSKELIGHEDER

Forældre tynget af barnes vanskeligheder	n	Slet ikke	I ringe grad	I nogen grad	I høj grad	I meget høj grad
I meget høj grad	(n=13)	8%	31%			62%
I høj grad	(n=12)	17%	50%			33%
I nogen grad	(n=12)		42%			58%
I ringe grad	(n=2)					
Slet ikke	(n=1)					

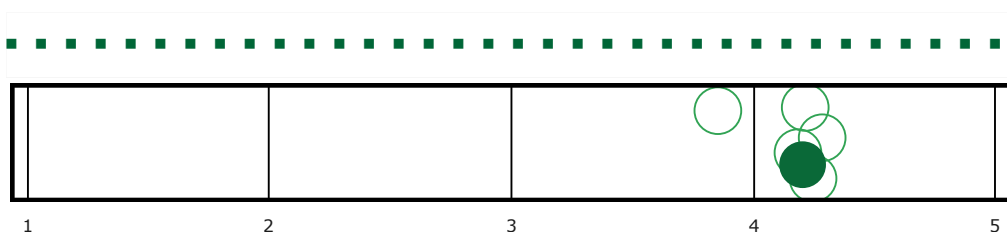
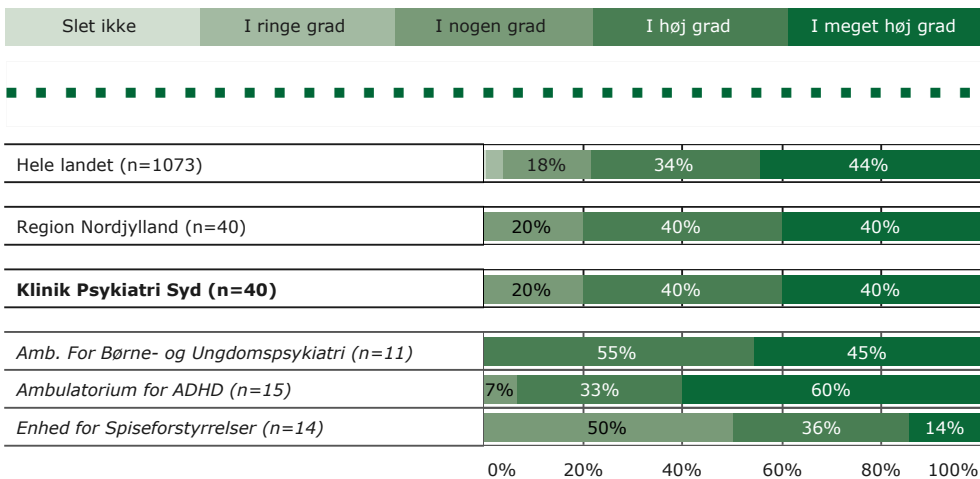
Øvrige svar: Ikke relevant for mig = 0 svar, Ved ikke = 0 svar.

4. Får du den opbakning fra personalet, som du har brug for?

Tema: Personalet i ambulatoriet

Svar på spørgsmål: 41 (100% af besvarede skemaer)

Svarkategorier:



Klinik Psykiatri Syd

KØN

Dreng	(n=15)	40%	60%	
Pige	(n=24)	33%	38%	29%

ALDERSGRUPPE

7 til 14 år	(n=22)	23%	36%	41%
15 år og ældre	(n=18)	17%	44%	39%

BARNETS KONTAKTER

1 til 4	(n=8)	13%	38%	50%
5 til 9	(n=9)	33%	44%	22%
10 eller flere	(n=21)	19%	38%	43%

FORÆLDRENS KONTAKTER

1 til 4	(n=12)	8%	50%	42%
5 til 9	(n=9)	22%	44%	33%
10 eller flere	(n=14)	29%	36%	36%

ER KONTAKTEN AFSLUTTET

Ja	(n=5)	40%	60%	
Nej	(n=33)	24%	42%	33%

FORÆLDRE TYNGET AF BARNES VANSKELIGHEDER

I meget høj grad	(n=13)	15%	31%	54%
I høj grad	(n=12)	33%	50%	17%
I nogen grad	(n=11)	9%	45%	45%
I ringe grad	(n=2)			
Slet ikke	(n=1)			

0% 20% 40% 60% 80% 100%

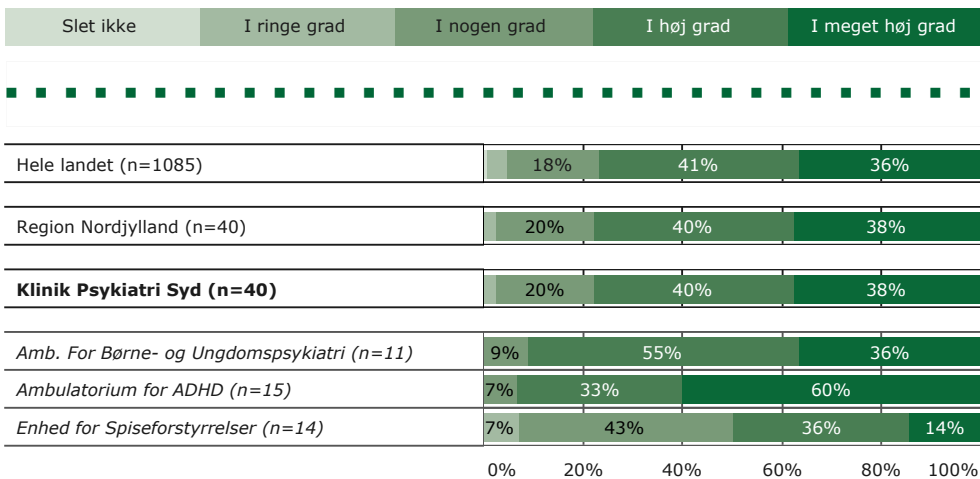
Øvrige svar: Ikke relevant for mig = 1 svar, Ved ikke = 0 svar.

5. Får du alle de informationer, du har behov for?

Tema: Dit barns behandling i ambulatoriet

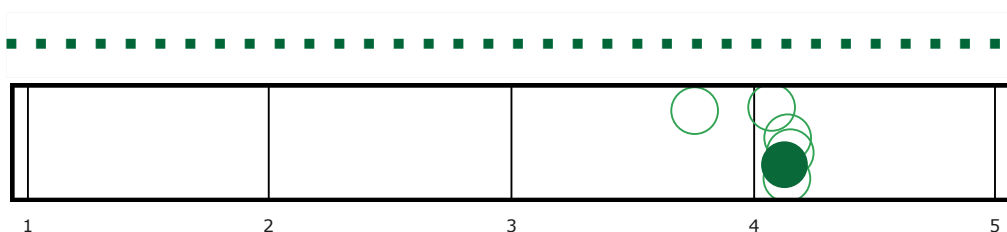
Svar på spørgsmål: 41 (100% af besvarede skemaer)

Svarkategorier:



Gennemsnit

	2022	2021
Hele landet (n=1085)	4,07	4,13
Region Nordjylland (n=40)	4,13	4,32
Klinik Psykiatri Syd (n=40)	4,13	4,32
<i>Amb. For Børne- og Ungdomspsykiatri (n=11)</i>	4,27	4,33
<i>Ambulatorium for ADHD (n=15)</i>	4,53	4,64
<i>Enhed for Spiseforstyrrelser (n=14)</i>	3,57	3,69



Klinik Psykiatri Syd

KØN

Dreng	(n=15)	7%	33%	60%	
Pige	(n=24)	29%	42%	25%	

ALDERSGRUPPE

7 til 14 år	(n=22)	18%	36%	45%	
15 år og ældre	(n=18)	6%	22%	44%	28%

BARNETS KONTAKTER

1 til 4	(n=8)	13%	50%	38%	
5 til 9	(n=9)	11%	33%	22%	33%
10 eller flere	(n=21)	19%	43%	38%	

FORÆLDRENS KONTAKTER

1 til 4	(n=12)	8%	58%	33%	
5 til 9	(n=9)	44%	22%	33%	
10 eller flere	(n=14)	7%	14%	50%	29%

ER KONTAKTEN AFSLUTTET

Ja	(n=5)	20%	20%	60%	
Nej	(n=33)	21%	42%	33%	

FORÆLDRE TYNGET AF BARNES VANSKELIGHEDER

I meget høj grad	(n=13)	23%	23%	54%	
I høj grad	(n=12)	8%	33%	42%	17%
I nogen grad	(n=11)	64%	36%		
I ringe grad	(n=2)				
Slet ikke	(n=1)				

0% 20% 40% 60% 80% 100%

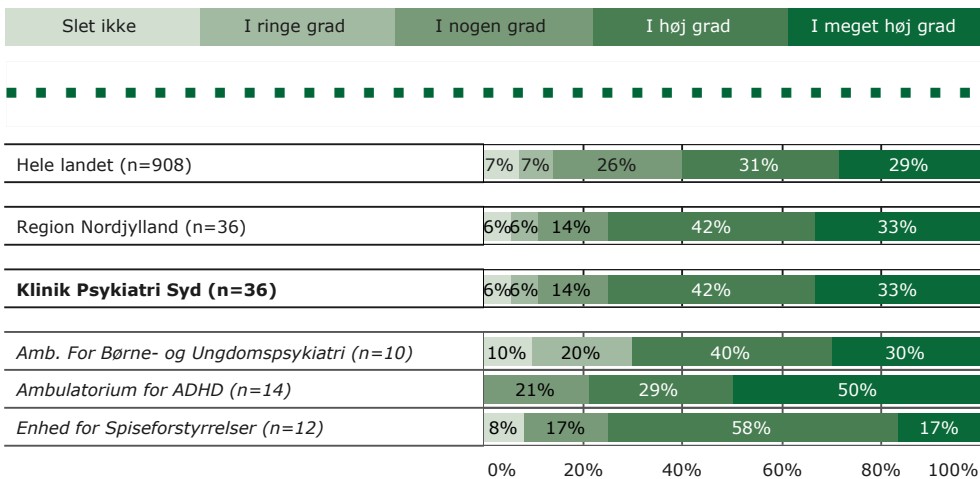
Øvrige svar: Ikke relevant for mig = 0 svar, Ved ikke = 1 svar.

6. Taler personalet med dig om, hvordan dit barn kan leve sundt?

Tema: Dit barns behandling i ambulatoriet

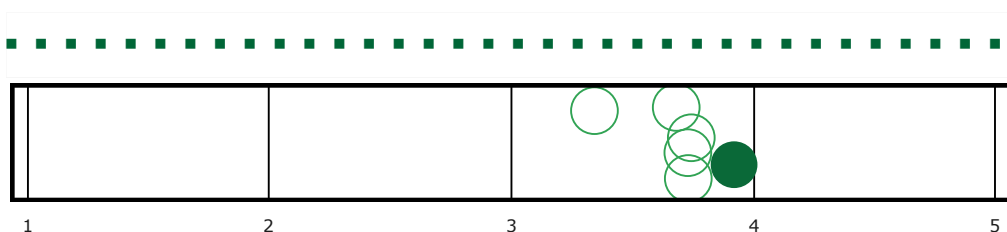
Svar på spørgsmål: 40 (98% af besvarede skemaer)

Svarkategorier:



Gennemsnit

	2022	2021
Hele landet (n=908)	3,67	3,79
Region Nordjylland (n=36)	3,92	4,21
Klinik Psykiatri Syd (n=36)	3,92	4,21
<i>Amb. For Børne- og Ungdomspsykiatri (n=10)</i>	3,60	3,93
<i>Ambulatorium for ADHD (n=14)</i>	4,29	4,60
<i>Enhed for Spiseforstyrrelser (n=12)</i>	3,75	4,00



Klinik Psykiatri Syd

KØN

Køn	n	Slet ikke	I ringe grad	I nogen grad	I høj grad	I meget høj grad
Dreng	(n=13)	15%		31%		54%
Pige	(n=22)	9%	14%		50%	23%

ALDERSGRUPPE

Aldersgruppe	n	Slet ikke	I ringe grad	I nogen grad	I høj grad	I meget høj grad
7 til 14 år	(n=19)	16%		42%		42%
15 år og ældre	(n=17)	12%	12%	12%	41%	24%

BARNETS KONTAKTER

Barnets kontakter	n	Slet ikke	I ringe grad	I nogen grad	I høj grad	I meget høj grad
1 til 4	(n=7)	14%		57%		29%
5 til 9	(n=8)		38%		38%	25%
10 eller flere	(n=20)	10%	10%	40%		40%

FORÆLDRENES KONTAKTER

Forældrenes kontakter	n	Slet ikke	I ringe grad	I nogen grad	I høj grad	I meget høj grad
1 til 4	(n=12)	8%	17%	8%	42%	25%
5 til 9	(n=7)		29%		43%	29%
10 eller flere	(n=13)	15%		54%		31%

ER KONTAKTEN AFSLUTTET

Er kontakten afsluttet	n	Slet ikke	I ringe grad	I nogen grad	I høj grad	I meget høj grad
Ja	(n=4)					
Nej	(n=31)	6%	6%	13%	42%	32%

FORÆLDRE TYNGET AF BARNES VANSKELIGHEDER

Forældre tynget af barnes vanskeligheder	n	Slet ikke	I ringe grad	I nogen grad	I høj grad	I meget høj grad
I meget høj grad	(n=11)	18%		36%		45%
I høj grad	(n=10)	10%		70%		20%
I nogen grad	(n=12)	8%	8%	17%	33%	33%
I ringe grad	(n=1)					
Slet ikke	(n=1)					

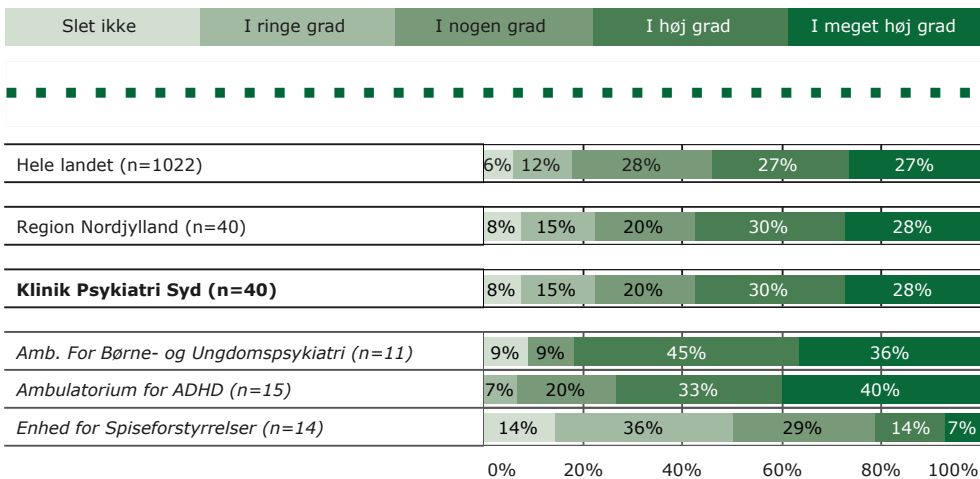
Øvrige svar: Ikke relevant for mig = 2 svar, Ved ikke = 2 svar.

7. Får du hjælp til at håndtere dit barns psykiske vanskeligheder og problemer?

Tema: Dit barns behandling i ambulatoriet

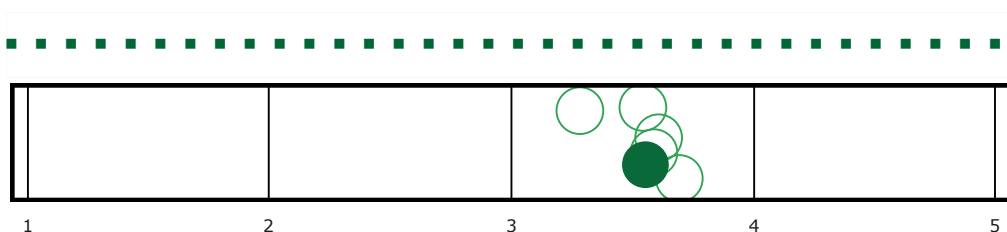
Svar på spørgsmål: 41 (100% af besvarede skemaer)

Svarkategorier:



Gennemsnit

	2022	2021
Hele landet (n=1022)	3,57	3,70
Region Nordjylland (n=40)	3,55	4,08
Klinik Psykiatri Syd (n=40)	3,55	4,08
<i>Amb. For Børne- og Ungdomspsykiatri (n=11)</i>	4,00	4,07
<i>Ambulatorium for ADHD (n=15)</i>	4,07	4,64
<i>Enhed for Spiseforstyrrelser (n=14)</i>	2,64	3,00



Klinik Psykiatri Syd

KØN

Køn	n	Slet ikke	I ringe grad	I nogen grad	I høj grad	I meget høj grad
Dreng	(n=14)	7%	21%	29%	43%	
Pige	(n=25)	12%	20%	20%	28%	20%

ALDERSGRUPPE

Aldersgruppe	n	Slet ikke	I ringe grad	I nogen grad	I høj grad	I meget høj grad
7 til 14 år	(n=21)		24%	29%	43%	
15 år og ældre	(n=19)	16%	5%	11%	58%	11%

BARNETS KONTAKTER

Barnets kontakter	n	Slet ikke	I ringe grad	I nogen grad	I høj grad	I meget høj grad
1 til 4	(n=7)		43%	29%	29%	
5 til 9	(n=9)	11%	22%	22%	33%	11%
10 eller flere	(n=22)	9%	18%	14%	27%	32%

FORÆLDRENS KONTAKTER

Forældrens kontakter	n	Slet ikke	I ringe grad	I nogen grad	I høj grad	I meget høj grad
1 til 4	(n=12)	8%	33%	42%	17%	
5 til 9	(n=9)		33%	22%	33%	11%
10 eller flere	(n=14)	7%	21%	14%	29%	29%

ER KONTAKTEN AFSLUTTET

Er kontakten afsluttet	n	Slet ikke	I ringe grad	I nogen grad	I høj grad	I meget høj grad
Ja	(n=5)		20%	40%	40%	
Nej	(n=34)	9%	15%	24%	29%	24%

FORÆLDRE TYNGET AF BARNES VANSKELIGHEDER

Forældre tynget af barnes vanskeligheder	n	Slet ikke	I ringe grad	I nogen grad	I høj grad	I meget høj grad
I meget høj grad	(n=12)		25%	33%	42%	
I høj grad	(n=12)	8%	25%	25%	25%	17%
I nogen grad	(n=12)	8%	42%	33%	17%	
I ringe grad	(n=2)					
Slet ikke	(n=1)					

0% 20% 40% 60% 80% 100%

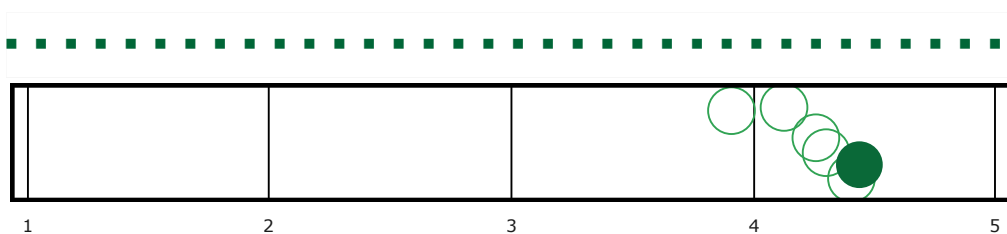
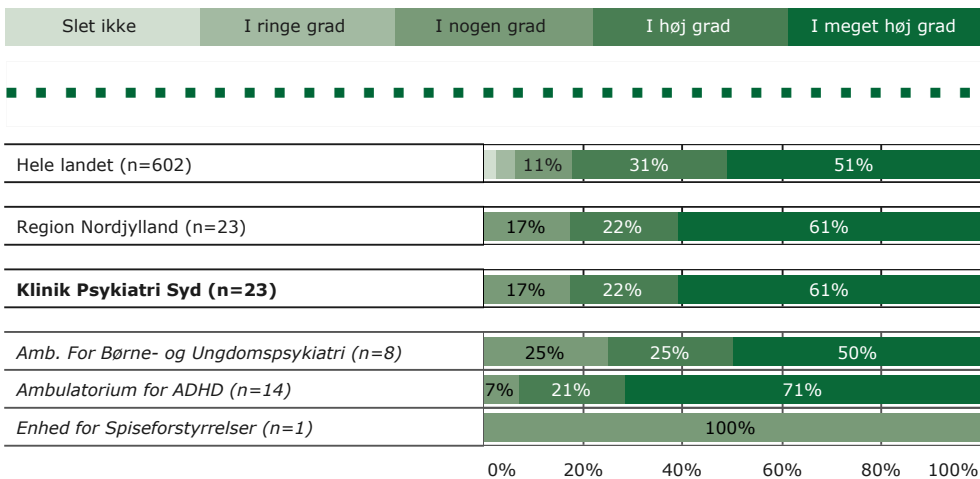
Øvrige svar: Ikke relevant for mig = 0 svar, Ved ikke = 1 svar.

8. Følger personalet op på dit barns medicinske behandling?

Tema: Dit barns behandling i ambulatoriet

Svar på spørgsmål: 40 (98% af besvarede skemaer)

Svarkategorier:



Klinik Psykiatri Syd

KØN

Køn	n	Slet ikke	I ringe grad	I nogen grad	I høj grad	I meget høj grad
Dreng	(n=12)	8%	17%	75%		
Pige	(n=10)		30%	20%	50%	

ALDERSGRUPPE

Aldersgruppe	n	Slet ikke	I ringe grad	I nogen grad	I høj grad	I meget høj grad
7 til 14 år	(n=13)	8%	23%	69%		
15 år og ældre	(n=10)		30%	20%	50%	

BARNETS KONTAKTER

Barnets kontakter	n	Slet ikke	I ringe grad	I nogen grad	I høj grad	I meget høj grad
1 til 4	(n=4)					
5 til 9	(n=6)		33%	17%	50%	
10 eller flere	(n=11)	9%	18%	73%		

FORÆLDRENES KONTAKTER

Forældrenes kontakter	n	Slet ikke	I ringe grad	I nogen grad	I høj grad	I meget høj grad
1 til 4	(n=7)	14%	43%	43%		
5 til 9	(n=5)		40%	60%		
10 eller flere	(n=7)	14%	29%	57%		

ER KONTAKTEN AFSLUTTET

Er kontakten afsluttet	n	Slet ikke	I ringe grad	I nogen grad	I høj grad	I meget høj grad
Ja	(n=5)	20%	80%			
Nej	(n=18)	17%	28%	56%		

FORÆLDRE TYNGET AF BARNES VANSKELIGHEDER

Forældre tynget af barns vanskeligheder	n	Slet ikke	I ringe grad	I nogen grad	I høj grad	I meget høj grad
I meget høj grad	(n=6)	17%	83%			
I høj grad	(n=5)		60%	40%		
I nogen grad	(n=9)	11%	33%	56%		
I ringe grad	(n=2)					


Øvrige svar: Ikke relevant for mig = 16 svar, Ved ikke = 1 svar.

9. Er der sket fejl i forbindelse med dit barns besøg i ambulatoriet?

Tema: Fejl under dit barns besøg i ambulatoriet

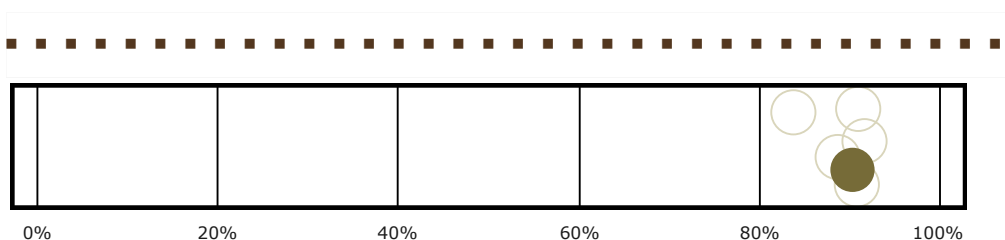
Svar på spørgsmål: 41 (100% af besvarede skemaer)

Svarkategorier:



Andel positive

År	2022 (%)	2021 (%)
Hele landet	90%	92%
Region Nordjylland	90%	98%
Klinik Psykiatri Syd	90%	98%
Amb. For Børne- og Ungdomspsykiatri	83%	97%
Ambulatorium for ADHD	100%	100%
Enhed for Spiseforstyrrelser	86%	100%



Klinik Psykiatri Syd

KØN

Køn	n	Nej (%)	Ja (%)
Dreng	15	100%	0%
Pige	25	84%	16%

ALDERSGRUPPE

Aldersgruppe	n	Nej (%)	Ja (%)
7 til 14 år	22	100%	0%
15 år og ældre	19	79%	21%

BARNETS KONTAKTER

Antal kontakter	n	Nej (%)	Ja (%)
1 til 4	8	100%	0%
5 til 9	9	100%	0%
10 eller flere	22	82%	18%

FORÆLDRENES KONTAKTER

Antal kontakter	n	Nej (%)	Ja (%)
1 til 4	13	100%	0%
5 til 9	9	89%	11%
10 eller flere	14	86%	14%

ER KONTAKTEN AFSLUTTET

Svar	n	Nej (%)	Ja (%)
Ja	5	100%	0%
Nej	34	91%	9%

FORÆLDRE TYNGET AF BARNES VANSKELIGHEDER

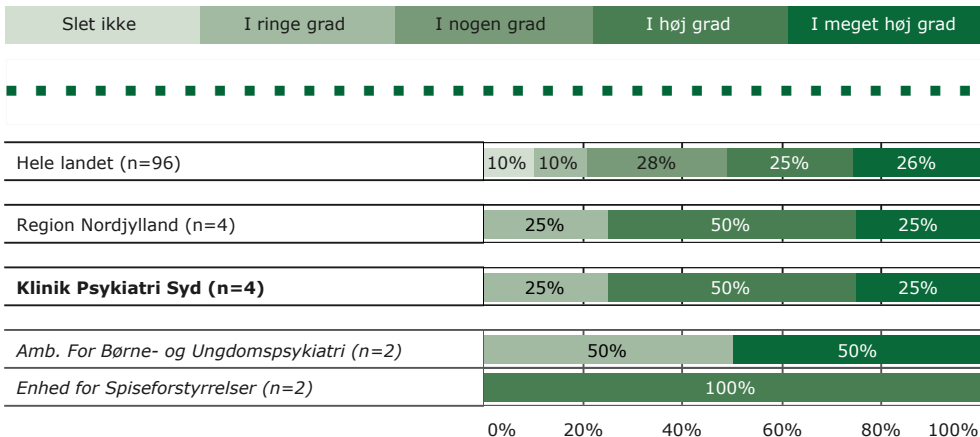
Grad af tyngelse	n	Nej (%)	Ja (%)
I meget høj grad	13	92%	8%
I høj grad	12	83%	17%
I nogen grad	12	100%	0%
I ringe grad	2	0%	0%
Slet ikke	1	0%	0%

11. Tog personalet hånd om fejlen(e), efter den/de blev opdaget?

Tema: Fejl under dit barns besøg i ambulatoriet

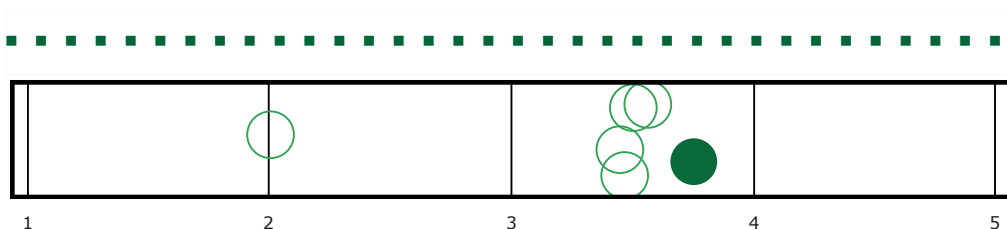
Svar på spørgsmål: 4 (10% af besvarede skemaer)

Svarkategorier:



Gennemsnit

2022	2021
3,46	3,44
3,75	4,00
3,75	4,00
3,50	4,00
4,00	



Klinik Psykiatri Syd

KØN

Pige (n=4)					
------------	--	--	--	--	--

ALDERSGRUPPE

15 år og ældre (n=4)					
----------------------	--	--	--	--	--

BARNETS KONTAKTER

10 eller flere (n=4)					
----------------------	--	--	--	--	--

FORÆLDRENS KONTAKTER

5 til 9 (n=1)					
10 eller flere (n=2)					

ER KONTAKTEN AFSLUTTET

Nej (n=3)					
-----------	--	--	--	--	--

FORÆLDRE TYNGET AF BARNES VANSKELIGHEDER

I meget høj grad (n=1)					
I høj grad (n=2)					
Slet ikke (n=1)					

0% 20% 40% 60% 80% 100%

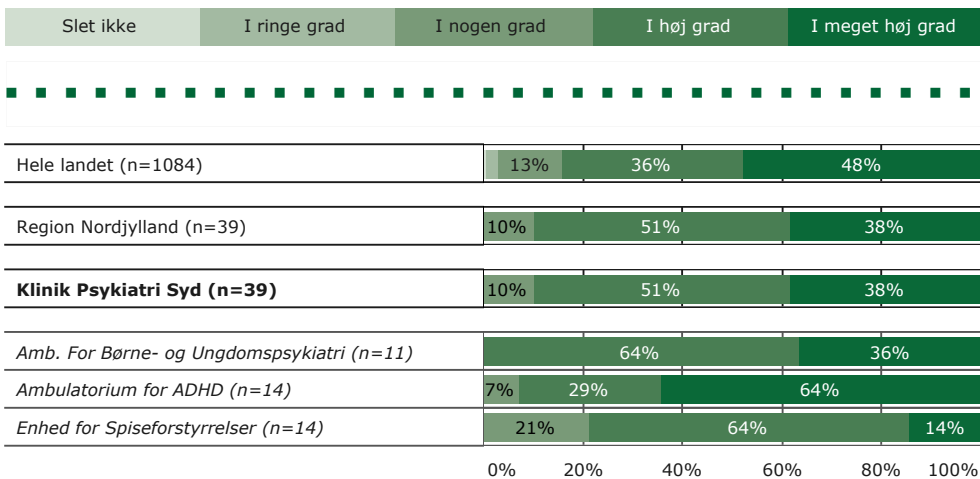
Øvrige svar: Personalet kendte ikke fejlen = 0 svar, Ved ikke = 0 svar.

12. Spørger personalet ind til din beskrivelse af dit barns sygdom/tilstand?

Tema: Inddragelse

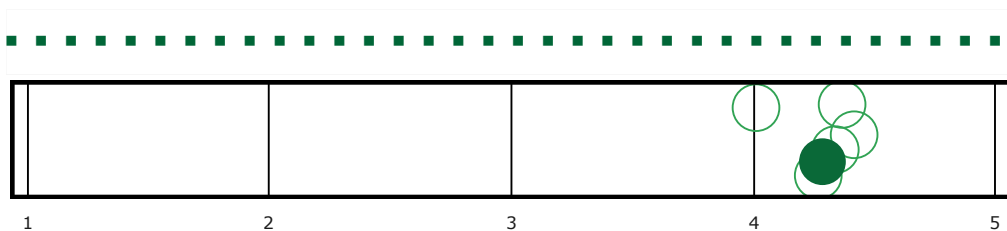
Svar på spørgsmål: 40 (98% af besvarede skemaer)

Svarkategorier:



Gennemsnit

	2022	2021
Hele landet (n=1084)	4,28	4,30
Region Nordjylland (n=39)	4,28	4,33
Klinik Psykiatri Syd (n=39)	4,28	4,33
<i>Amb. For Børne- og Ungdomspsykiatri (n=11)</i>	4,36	4,43
<i>Ambulatorium for ADHD (n=14)</i>	4,57	4,48
<i>Enhed for Spiseforstyrrelser (n=14)</i>	3,93	3,85



Klinik Psykiatri Syd

KØN

Dreng	(n=14)	7%	29%	64%
Pige	(n=24)	13%	63%	25%

ALDERSGRUPPE

7 til 14 år	(n=21)	62%	33%	
15 år og ældre	(n=18)	17%	39%	44%

BARNETS KONTAKTER

1 til 4	(n=8)	50%	50%	
5 til 9	(n=9)	22%	56%	22%
10 eller flere	(n=21)	10%	48%	43%

FORÆLDRENES KONTAKTER

1 til 4	(n=13)	8%	54%	38%
5 til 9	(n=8)	13%	63%	25%
10 eller flere	(n=14)	7%	50%	43%

ER KONTAKTEN AFSLUTTET

Ja	(n=4)			
Nej	(n=33)	9%	61%	30%

FORÆLDRE TYNGET AF BARNES VANSKELIGHEDER

I meget høj grad	(n=13)	8%	46%	46%
I høj grad	(n=11)	9%	55%	36%
I nogen grad	(n=12)	8%	50%	42%
I ringe grad	(n=1)			
Slet ikke	(n=1)			

0% 20% 40% 60% 80% 100%

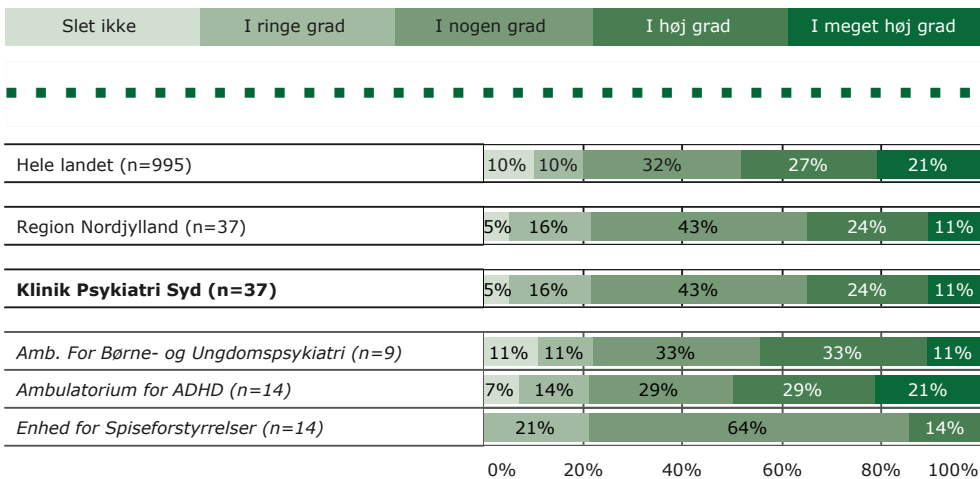
Øvrige svar: Ikke relevant for mig = 0 svar, Ved ikke = 1 svar.

13. Har du talt med personalet om dine forventninger til kontakten med ambulatoriet?

Tema: Inddragelse

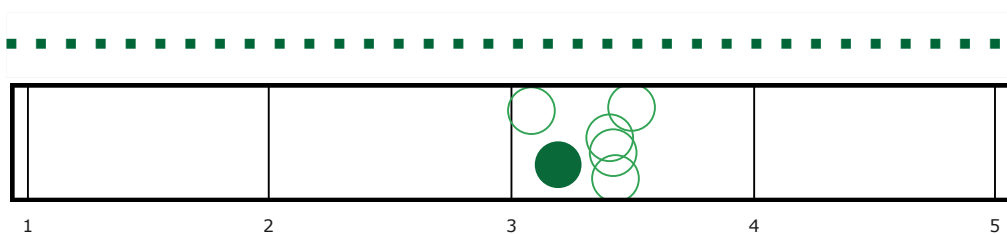
Svar på spørgsmål: 41 (100% af besvarede skemaer)

Svarkategorier:



Gennemsnit

År	2022	2021
Hele landet (n=995)	3,39	3,43
Region Nordjylland (n=37)	3,19	3,58
Klinik Psykiatri Syd (n=37)	3,19	3,58
Amb. For Børne- og Ungdomspsykiatri (n=9)	3,22	3,42
Ambulatorium for ADHD (n=14)	3,43	3,83
Enhed for Spiseforstyrrelser (n=14)	2,93	3,46



Klinik Psykiatri Syd

KØN

Køn	n	I ringe grad	I nogen grad	I høj grad	I meget høj grad
Dreng	(n=14)	7%	14%	29%	21%
Pige	(n=22)	18%	55%	23%	

ALDERSGRUPPE

År	n	I ringe grad	I nogen grad	I høj grad	I meget høj grad
7 til 14 år	(n=22)	18%	32%	27%	18%
15 år og ældre	(n=15)	7%	13%	60%	20%

BARNETS KONTAKTER

År	n	I ringe grad	I nogen grad	I høj grad	I meget høj grad
1 til 4	(n=6)	50%	17%	33%	
5 til 9	(n=9)	44%	11%	44%	
10 eller flere	(n=20)	5%	10%	60%	15%

FORÆLDRENES KONTAKTER

År	n	I ringe grad	I nogen grad	I høj grad	I meget høj grad
1 til 4	(n=11)	9%	18%	55%	18%
5 til 9	(n=8)	38%	63%		
10 eller flere	(n=13)	8%	8%	69%	8%

ER KONTAKTEN AFSLUTTET

Svar	n	I ringe grad	I nogen grad	I høj grad	I meget høj grad
Ja	(n=4)				
Nej	(n=31)	16%	45%	23%	13%

FORÆLDRE TYNGET AF BARNES VANSKELIGHEDER

År	n	I ringe grad	I nogen grad	I høj grad	I meget høj grad
I meget høj grad	(n=13)	15%	38%	31%	15%
I høj grad	(n=10)	10%	20%	40%	10%
I nogen grad	(n=10)	20%	60%	10%	10%
I ringe grad	(n=2)				
Slet ikke	(n=1)				

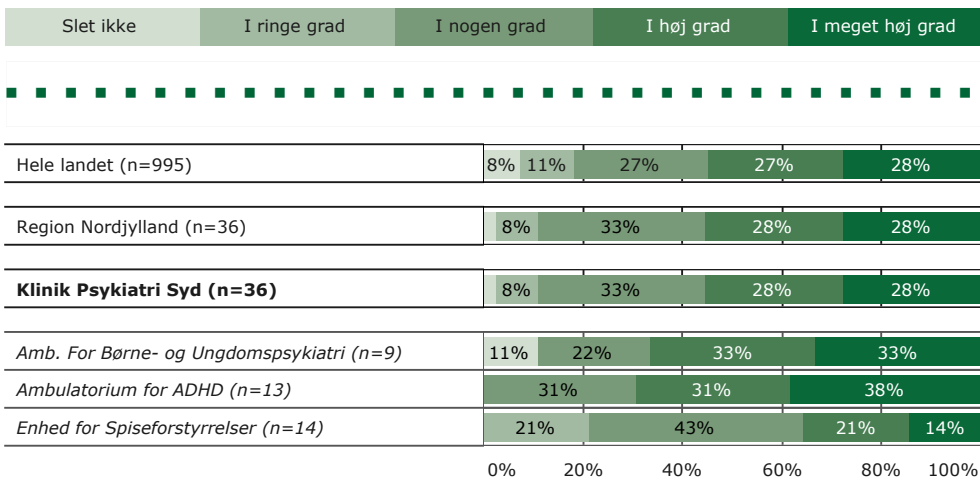
Øvrige svar: Ikke relevant for mig = 2 svar, Ved ikke = 2 svar.

14. Taler personalet med dig om, hvad du kan gøre for at hjælpe dit barn til at få det bedre, hvis det fx bliver bange, urolig eller har ..

Tema: Inddragelse

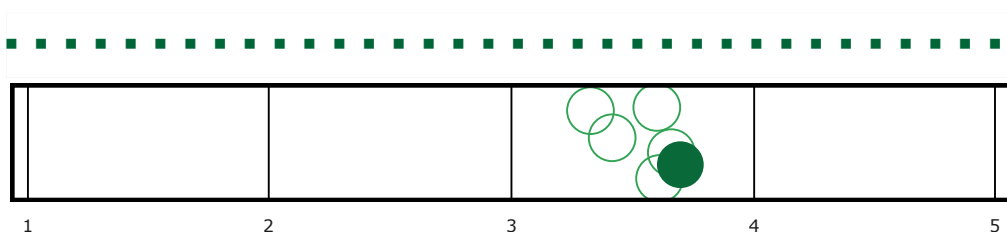
Svar på spørgsmål: 40 (98% af besvarede skemaer)

Svarkategorier:



Gennemsnit

	2022	2021
Hele landet (n=995)	3,56	3,65
Region Nordjylland (n=36)	3,69	4,19
Klinik Psykiatri Syd (n=36)	3,69	4,19
<i>Amb. For Børne- og Ungdomspsykiatri (n=9)</i>	3,78	4,15
<i>Ambulatorium for ADHD (n=13)</i>	4,08	4,52
<i>Enhed for Spiseforstyrrelser (n=14)</i>	3,29	3,58



1 2 3 4 5

Klinik Psykiatri Syd

KØN

Dreng	(n=12)	25%	42%	33%	
Pige	(n=23)	13%	35%	22%	26%

ALDERSGRUPPE

7 til 14 år	(n=19)	11%	42%	16%	32%	
15 år og ældre	(n=17)	6%	6%	24%	41%	24%

BARNETS KONTAKTER

1 til 4	(n=4)				
5 til 9	(n=9)	11%	44%	33%	11%
10 eller flere	(n=22)	9%	23%	27%	36%

FORÆLDRENS KONTAKTER

1 til 4	(n=9)	11%	56%	22%	11%
5 til 9	(n=9)	22%	22%	33%	22%
10 eller flere	(n=14)	36%	29%	36%	

ER KONTAKTEN AFSLUTTET

Ja	(n=3)				
Nej	(n=32)	9%	34%	28%	25%

FORÆLDRE TYNGET AF BARNES VANSKELIGHEDER

I meget høj grad	(n=12)	8%	25%	17%	50%
I høj grad	(n=10)	10%	50%	30%	10%
I nogen grad	(n=11)	9%	27%	45%	18%
I ringe grad	(n=1)				
Slet ikke	(n=1)				

0% 20% 40% 60% 80% 100%

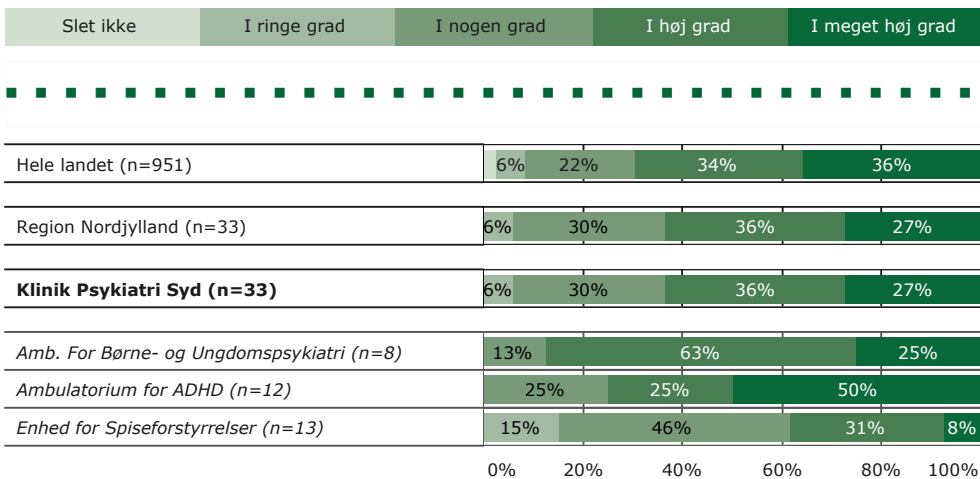
Øvrige svar: Ikke relevant for mig = 3 svar, Ved ikke = 1 svar.

15. Er du med til at træffe beslutninger om dit barns udredning/behandling i det omfang, du har behov for?

Tema: Inddragelse

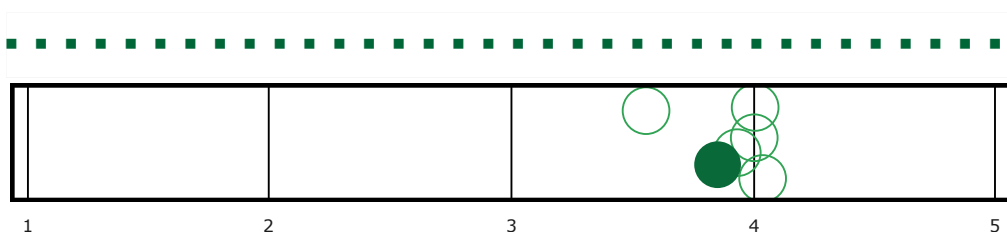
Svar på spørgsmål: 41 (100% af besvarede skemaer)

Svarkategorier:



Gennemsnit

	2022	2021
Hele landet (n=951)	3,94	4,03
Region Nordjylland (n=33)	3,85	4,21
Klinik Psykiatri Syd (n=33)	3,85	4,21
<i>Amb. For Børne- og Ungdomspsykiatri (n=8)</i>	4,13	4,18
<i>Ambulatorium for ADHD (n=12)</i>	4,25	4,55
<i>Enhed for Spiseforstyrrelser (n=13)</i>	3,31	3,67



Klinik Psykiatri Syd

KØN

Køn	n	Slet ikke	I ringe grad	I nogen grad	I høj grad	I meget høj grad
Dreng	(n=12)	25%	33%	42%		
Pige	(n=20)	10%	35%	35%	20%	

ALDERSGRUPPE

Aldersgruppe	n	Slet ikke	I ringe grad	I nogen grad	I høj grad	I meget høj grad
7 til 14 år	(n=18)	6%	39%	22%	33%	
15 år og ældre	(n=15)	7%	20%	53%	20%	

BARNETS KONTAKTER

Barnets kontakter	n	Slet ikke	I ringe grad	I nogen grad	I høj grad	I meget høj grad
1 til 4	(n=4)					
5 til 9	(n=8)	25%	38%	25%	13%	
10 eller flere	(n=19)	32%	32%	37%		

FORÆLDRENS KONTAKTER

Forældrens kontakter	n	Slet ikke	I ringe grad	I nogen grad	I høj grad	I meget høj grad
1 til 4	(n=7)	29%	71%			
5 til 9	(n=7)	14%	43%	14%	29%	
10 eller flere	(n=14)	7%	29%	36%	29%	

ER KONTAKTEN AFSLUTTET

Er kontakten afsluttet	n	Slet ikke	I ringe grad	I nogen grad	I høj grad	I meget høj grad
Ja	(n=5)	20%	40%	40%		
Nej	(n=27)	7%	33%	37%	22%	

FORÆLDRE TYNGET AF BARNES VANSKELIGHEDER

Forældre tynget af barns vanskeligheder	n	Slet ikke	I ringe grad	I nogen grad	I høj grad	I meget høj grad
I meget høj grad	(n=11)	27%	27%	45%		
I høj grad	(n=9)	22%	33%	33%	11%	
I nogen grad	(n=9)	33%	56%	11%		
I ringe grad	(n=2)					
Slet ikke	(n=1)					

0% 20% 40% 60% 80% 100%

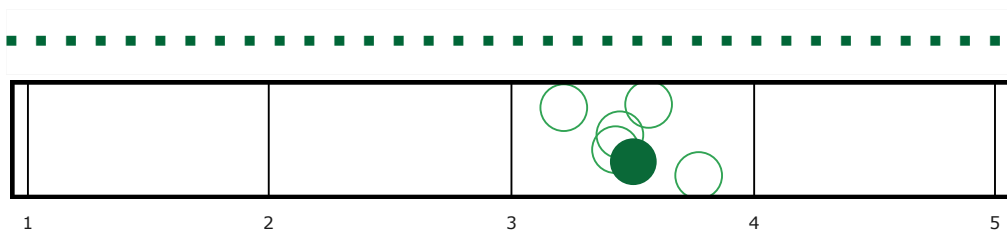
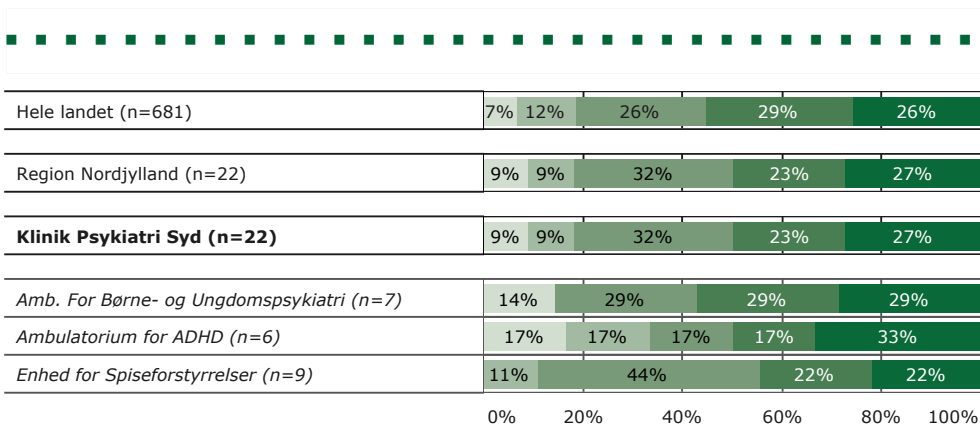
Øvrige svar: Ikke relevant for mig = 4 svar, Ved ikke = 4 svar.

16. Er du tilfreds med samarbejdet mellem ambulatoriet og daginstitution/skole/uddannelsessted?

Tema: Sammenhæng og samarbejde

Svar på spørgsmål: 40 (98% af besvarede skemaer)

Svarkategorier:



Klinik Psykiatri Syd

KØN

Køn	n	Slet ikke	I ringe grad	I nogen grad	I høj grad	I meget høj grad
Dreng	(n=6)	17%	17%	33%	33%	0%
Pige	(n=15)	7%	13%	33%	20%	27%

ALDERSGRUPPE

Aldersgruppe	n	Slet ikke	I ringe grad	I nogen grad	I høj grad	I meget høj grad
7 til 14 år	(n=11)	9%	9%	36%	18%	27%
15 år og ældre	(n=11)	9%	9%	27%	27%	27%

BARNETS KONTAKTER

Barnets kontakter	n	Slet ikke	I ringe grad	I nogen grad	I høj grad	I meget høj grad
1 til 4	(n=5)	20%	20%	40%	20%	0%
5 til 9	(n=4)	0%	0%	0%	0%	0%
10 eller flere	(n=12)	8%	42%	8%	42%	0%

FORÆLDRENS KONTAKTER

Forældrens kontakter	n	Slet ikke	I ringe grad	I nogen grad	I høj grad	I meget høj grad
1 til 4	(n=9)	11%	33%	44%	11%	0%
5 til 9	(n=4)	0%	0%	0%	0%	0%
10 eller flere	(n=9)	11%	44%	44%	0%	0%

ER KONTAKTEN AFSLUTTET

Er kontakten afsluttet	n	Slet ikke	I ringe grad	I nogen grad	I høj grad	I meget høj grad
Ja	(n=1)	0%	0%	0%	0%	0%
Nej	(n=21)	10%	33%	24%	29%	0%

FORÆLDRE TYNGET AF BARNES VANSKELIGHEDER

Forældre tynget af barns vanskeligheder	n	Slet ikke	I ringe grad	I nogen grad	I høj grad	I meget høj grad
I meget høj grad	(n=4)	0%	0%	0%	0%	0%
I høj grad	(n=7)	0%	29%	14%	29%	14%
I nogen grad	(n=9)	11%	11%	44%	33%	0%
I ringe grad	(n=1)	0%	0%	0%	0%	0%

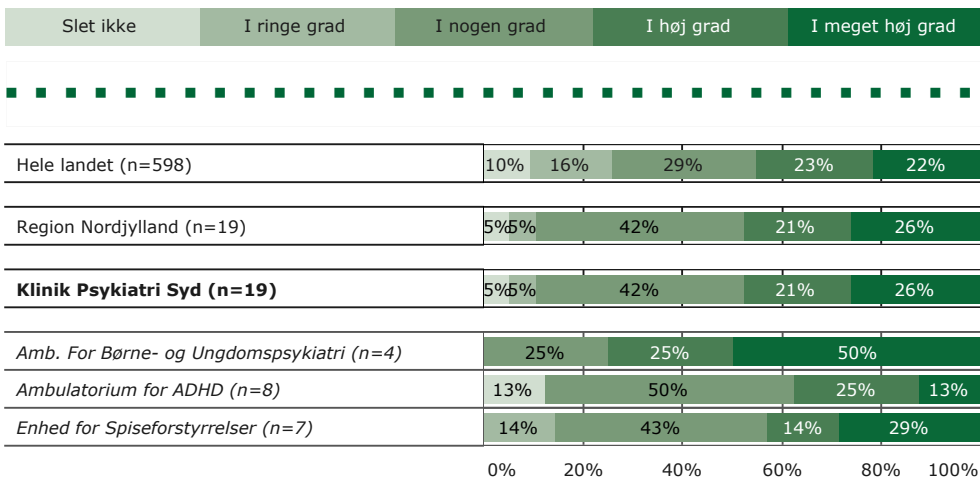
Øvrige svar: Ikke relevant for mig = 11 svar, Ved ikke = 7 svar.

17. Er du tilfreds med samarbejdet mellem ambulatoriet og PPR/Socialforvaltning?

Tema: Sammenhæng og samarbejde

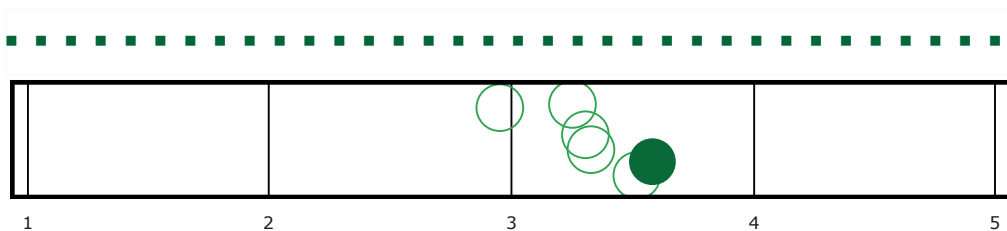
Svar på spørgsmål: 39 (95% af besvarede skemaer)

Svarkategorier:



Gennemsnit

	2022	2021
Hele landet (n=598)	3,32	3,43
Region Nordjylland (n=19)	3,58	3,42
Klinik Psykiatri Syd (n=19)	3,58	3,42
Amb. For Børne- og Ungdomspsykiatri (n=4)	4,25	3,38
Ambulatorium for ADHD (n=8)	3,25	3,78
Enhed for Spiseforstyrrelser (n=7)	3,57	2,20



Klinik Psykiatri Syd

KØN

Dreng (n=8)	13%	38%	38%	13%
Pige (n=11)	9%	45%	9%	36%

ALDERSGRUPPE

7 til 14 år (n=11)	9%	9%	45%	18%	18%
15 år og ældre (n=8)		38%	25%	38%	

BARNETS KONTAKTER

1 til 4 (n=5)		40%	40%	20%
5 til 9 (n=3)				
10 eller flere (n=11)	9%	45%	9%	36%

FORÆLDRENS KONTAKTER

1 til 4 (n=6)		67%	17%	17%
5 til 9 (n=4)				
10 eller flere (n=8)	13%	38%	13%	38%

ER KONTAKTEN AFSLUTTET

Ja (n=2)				
Nej (n=17)	6%	41%	24%	29%

FORÆLDRE TYNGET AF BARNES VANSKELIGHEDER

I meget høj grad (n=3)				
I høj grad (n=6)	17%	17%	33%	17%
I nogen grad (n=8)		38%	25%	38%
I ringe grad (n=1)				
Slet ikke (n=1)				

0% 20% 40% 60% 80% 100%

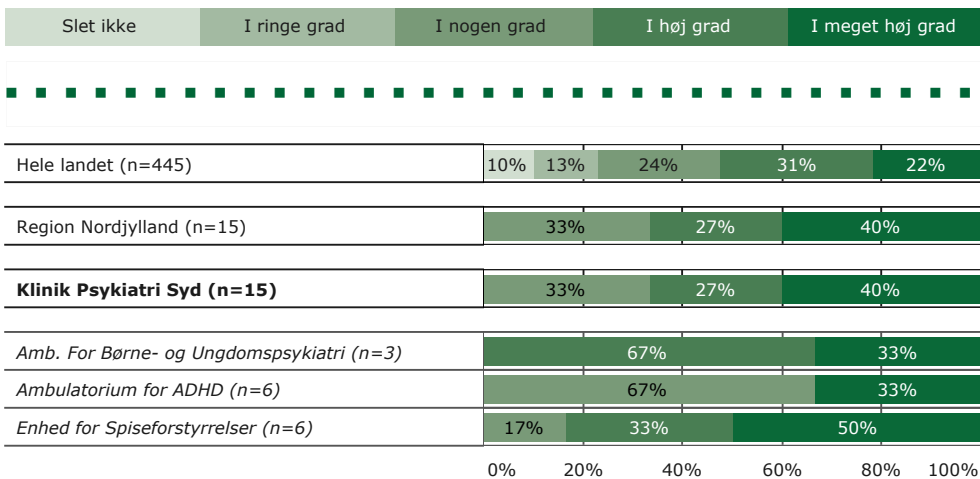
Øvrige svar: Ikke relevant for mig = 12 svar, Ved ikke = 8 svar.

18. Er du tilfreds med samarbejdet mellem ambulatoriet og dit barns praktiserende læge?

Tema: Sammenhæng og samarbejde

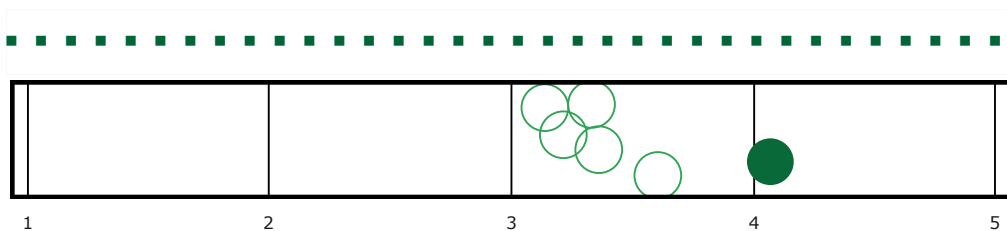
Svar på spørgsmål: 40 (98% af besvarede skemaer)

Svarkategorier:



Gennemsnit

	2022	2021
Hele landet (n=445)	3,41	3,56
Region Nordjylland (n=15)	4,07	3,72
Klinik Psykiatri Syd (n=15)	4,07	3,72
<i>Amb. For Børne- og Ungdomspsykiatri (n=3)</i>	4,33	3,70
<i>Ambulatorium for ADHD (n=6)</i>	3,67	3,80
<i>Enhed for Spiseforstyrrelser (n=6)</i>	4,33	3,57



Klinik Psykiatri Syd

KØN

Dreng	(n=6)	50%	50%
Pige	(n=9)	22%	33%

ALDERSGRUPPE

7 til 14 år	(n=10)	50%	10%	40%
15 år og ældre	(n=5)	60%	40%	

BARNETS KONTAKTER

1 til 4	(n=3)			
5 til 9	(n=3)			
10 eller flere	(n=9)	22%	22%	56%

FORÆLDRENS KONTAKTER

1 til 4	(n=6)	50%	50%
5 til 9	(n=4)		
10 eller flere	(n=5)	20%	60%

ER KONTAKTEN AFSLUTTET

Ja	(n=1)			
Nej	(n=14)	29%	29%	43%

FORÆLDRE TYNGET AF BARNES VANSKELIGHEDER

I meget høj grad	(n=2)			
I høj grad	(n=4)			
I nogen grad	(n=8)	38%	38%	25%
I ringe grad	(n=1)			

0% 20% 40% 60% 80% 100%

Øvrige svar: Ikke relevant for mig = 14 svar, Ved ikke = 11 svar.

Bilag 1

Som mål for sammenhængen med det samlede indtryk anvendes korrelationen mellem de enkelte spørgsmål og patienternes og de pårørendes samlede indtryk. To spørgsmål er eksempelvis stærkt korreleret (stor sammenhæng), hvis personer, der svarer positivt på spørgsmål A samtidig har tendens til at svare positivt på spørgsmål B.

Sammenhængen mellem spørgsmålene og det overordnede spørgsmål om den samlede tilfredshed er undersøgt bivariat, og beregningerne er, for at få det mest præcise mål for sammenhængen, foretaget samlet for hele landet og ikke for den enkelte afdeling eller region.

Gamma-koefficienten (γ) falder mellem -1 og 1. En gamma-koefficient tæt på 1 indikerer en stærk positiv sammenhæng mellem svarene. Det betyder, at mange af de svarpersoner, der svarer positivt på det pågældende spørgsmål, ligeledes har et positivt samlet indtryk. En gamma-koefficient tæt på 0 indikerer, at der ikke er nogen sammenhæng mellem svarene på spørgsmålet og det samlede indtryk.

*Nationale nøglespørgsmål.

Gamma

