

LUP Psykiatri 2022

Forældre til ambulante patienter, B&U



Affektiv matrix, team Vejle

Svar og svarprocenter i undersøgelsen

| År | Udleverede skemaer | Returnerede skemaer | Svarprocent |
|------|--------------------|---------------------|-------------|
| 2022 | 37 | 19 | 51% |
| 2021 | 56 | 37 | 66% |

SAMLET INDTRYK

| Spørgsmål | 2022 (n) | 2021 (n) | 0% | 20% | 40% | 60% | 80% | 100% | gns |
|---|----------|----------|-----|-----|-----|-----|-----|------|------|
| *23. Alt i alt tilfreds med dit barns besøg | (n=18) | (n=35) | 6% | 44% | 50% | | | | 4,44 |
| | | | 17% | 26% | 57% | | | | 4,40 |
| *20. Oplever at en bestemt læge tager overordnet ansvar | (n=13) | (n=29) | 15% | 23% | 62% | | | | 4,46 |
| | | | 10% | 7% | 14% | 24% | 45% | | 3,86 |
| 21. Tilfreds med dit barns udredning og behandling | (n=17) | (n=35) | 6% | 12% | 35% | 47% | | | 4,24 |
| | | | | 20% | 20% | 54% | | | 4,20 |
| 22. Barn har fået det bedre af behandling | (n=17) | (n=33) | 12% | 6% | 35% | 18% | 29% | | 3,47 |
| | | | 9% | | 55% | 21% | 15% | | 3,42 |

PERSONALET

| Spørgsmål | 2022 (n) | 2021 (n) | 0% | 20% | 40% | 60% | 80% | 100% | gns |
|---|----------|----------|-----|-----|-----|-----|-----|------|------|
| *1. Venligt og imødekommende personale | (n=19) | (n=35) | 5% | 26% | 68% | | | | 4,63 |
| | | | 6% | 26% | 69% | | | | 4,63 |
| *2. Kan komme i kontakt med personale | (n=18) | (n=31) | 6% | 6% | 50% | 39% | | | 4,22 |
| | | | 16% | 32% | 52% | | | | 4,35 |
| 3. Personale sat sig ind i sygdomsforløb ved samtaler | (n=19) | (n=35) | 11% | 26% | 63% | | | | 4,53 |
| | | | 11% | 23% | 66% | | | | 4,54 |
| 4. Får opbakning fra personale | (n=18) | (n=36) | 17% | 33% | 50% | | | | 4,33 |
| | | | 6% | 11% | 28% | 56% | | | 4,33 |

BEHANDLING

| Spørgsmål | 2022 (n) | 2021 (n) | 0% | 20% | 40% | 60% | 80% | 100% | gns |
|---|----------|----------|-----|-----|-----|-----|-----|------|------|
| *5. Får alle de informationer du har behov for | (n=19) | (n=35) | 5% | 53% | 37% | | | | 4,21 |
| | | | 6% | 20% | 34% | 37% | | | 3,97 |
| 6. Personale taler om hvordan dit barn kan leve sundt | (n=15) | (n=28) | | 47% | 13% | 40% | | | 3,93 |
| | | | 7% | 32% | 25% | 32% | | | 3,75 |
| *7. Får hjælp til at håndtere dit barns psykiske vanskeligheder | (n=17) | (n=34) | 6% | 12% | 12% | 47% | 24% | | 3,71 |
| | | | 9% | 6% | 24% | 32% | 29% | | 3,68 |
| 8. Personale følger op på medicinsk behandling | (n=9) | (n=19) | | 22% | 78% | | | | 4,78 |
| | | | 16% | 42% | 42% | | | | 4,26 |

Slet ikke

I ringe grad

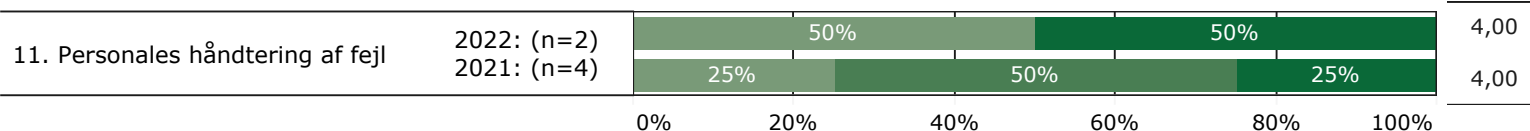
I nogen grad

I høj grad

I meget høj grad

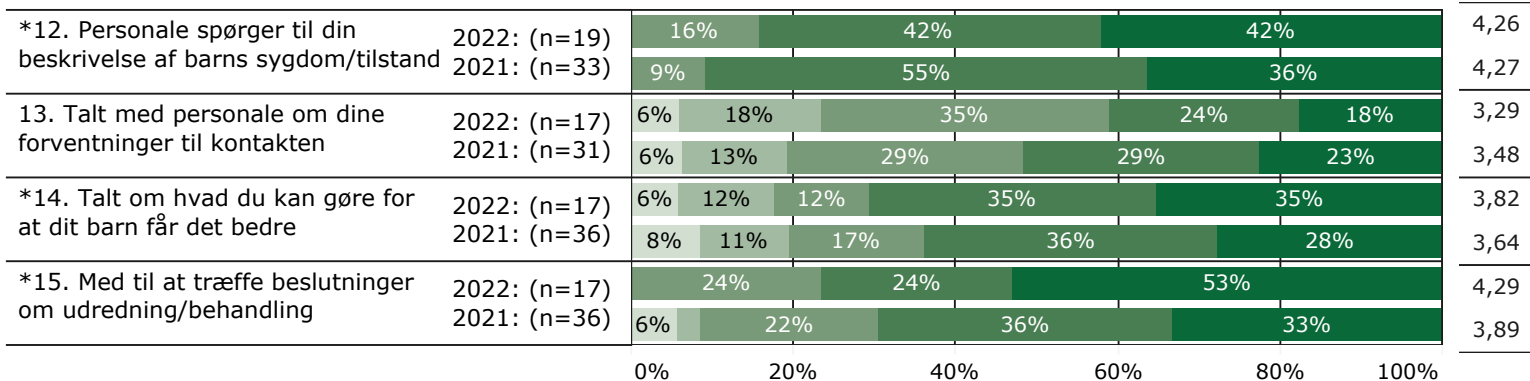
FEJL

gns



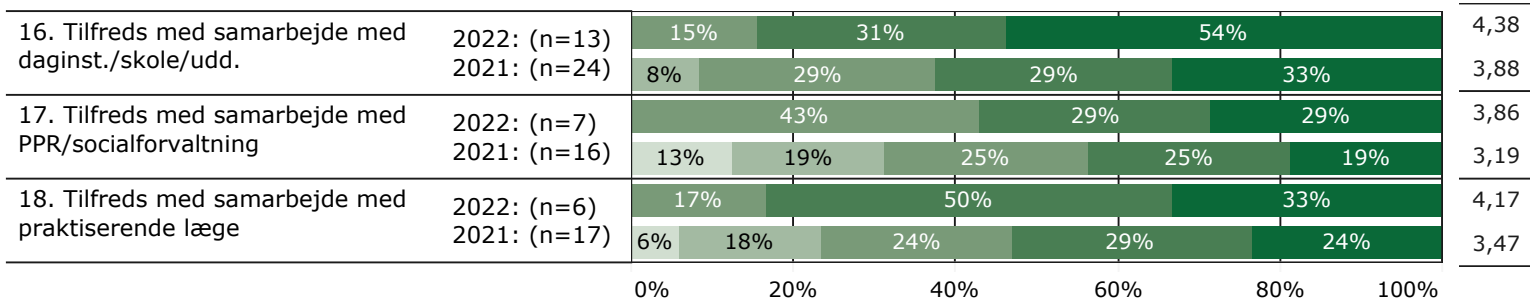
INDDRAGELSE

gns

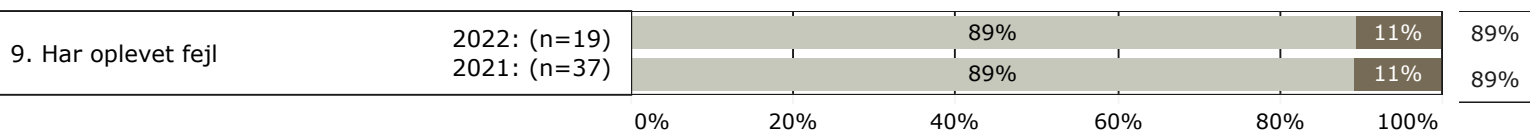


SAMMENHÆNG

gns



JA/NEJ SPØRGSMÅL (tal i højre side angiver andel positive svar)



Slet ikke

I ringe grad

I nogen grad

I høj grad

I meget høj grad

Nej

Ja

* Nationale nøglespørgsmål

Læs mere om fremtidens LUP her www.fremtidens-lup.psykiatriundersogelser.dk