

LUP Psykiatri 2022

Forældre til ambulante patienter, B&U

OPUS team, BUP Odense



Svar og svarprocenter i undersøgelsen

År	Udleverede skemaer	Returnerede skemaer	Svarprocent
2022	10	7	70%
2021	20	12	60%

SAMLET INDTRYK

gns

*23. Alt i alt tilfreds med dit barns besøg	2022: (n=7) 2021: (n=12)	14% 14% 14% 57%	3,14
		8% 25% 42% 25%	3,83
*20. Oplever at en bestemt læge tager overordnet ansvar	2022: (n=5) 2021: (n=11)	20% 20% 60%	4,20
		9% 36% 55%	4,27
21. Tilfreds med dit barns udredning og behandling	2022: (n=5) 2021: (n=5)	20% 20% 40% 20%	2,60
		20% 60% 20%	3,80
22. Barn har fået det bedre af behandling	2022: (n=5) 2021: (n=6)	40% 20% 20% 20%	2,80
		17% 33% 33% 17%	2,50

PERSONALET

gns

*1. Venligt og imødekommende personale	2022: (n=7) 2021: (n=12)	57% 43%	4,43
		50% 50%	4,50
*2. Kan komme i kontakt med personale	2022: (n=7) 2021: (n=10)	29% 14% 57%	3,29
		10% 70% 20%	4,10
3. Personale sat sig ind i sygdomsforløb ved samtaler	2022: (n=7) 2021: (n=11)	29% 57% 14%	3,86
		9% 55% 36%	4,18
4. Får opbakning fra personale	2022: (n=6) 2021: (n=9)	17% 17% 67%	3,50
		11% 67% 22%	4,00

BEHANDLING

gns

*5. Får alle de informationer du har behov for	2022: (n=7) 2021: (n=9)	29% 43% 29%	3,00
		33% 56% 11%	3,78
6. Personale taler om hvordan dit barn kan leve sundt	2022: (n=6) 2021: (n=9)	17% 33% 50%	3,33
		11% 67% 22%	4,11
*7. Får hjælp til at håndtere dit barns psykiske vanskeligheder	2022: (n=6) 2021: (n=8)	17% 33% 17% 33%	2,67
		13% 50% 38%	3,25
8. Personale følger op på medicinsk behandling	2022: (n=4) 2021: (n=6)	75% 25%	4,25
		17% 67% 17%	4,00

Slet ikke

I ringe grad

I nogen grad

I høj grad

I meget høj grad

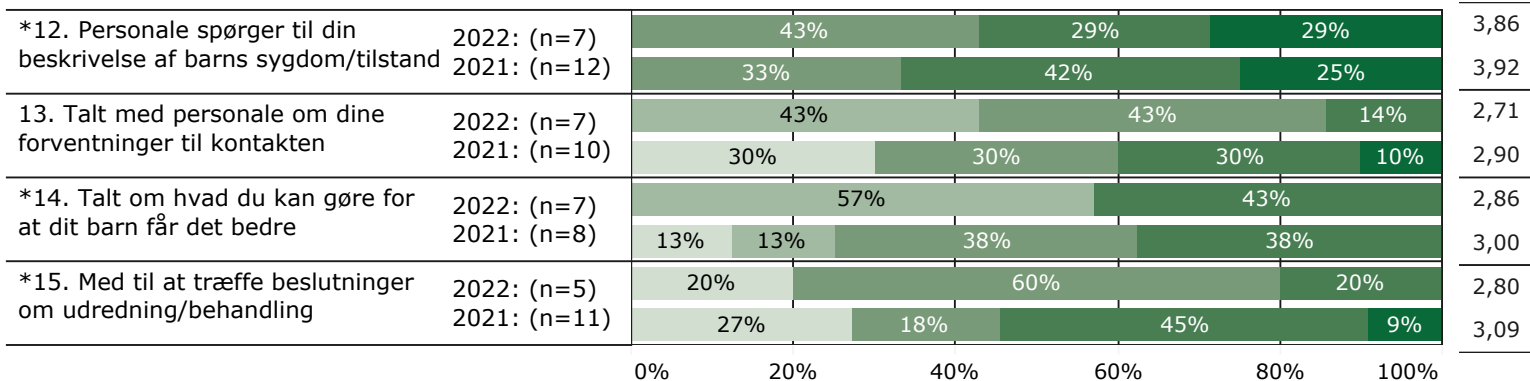
FEJL

gns



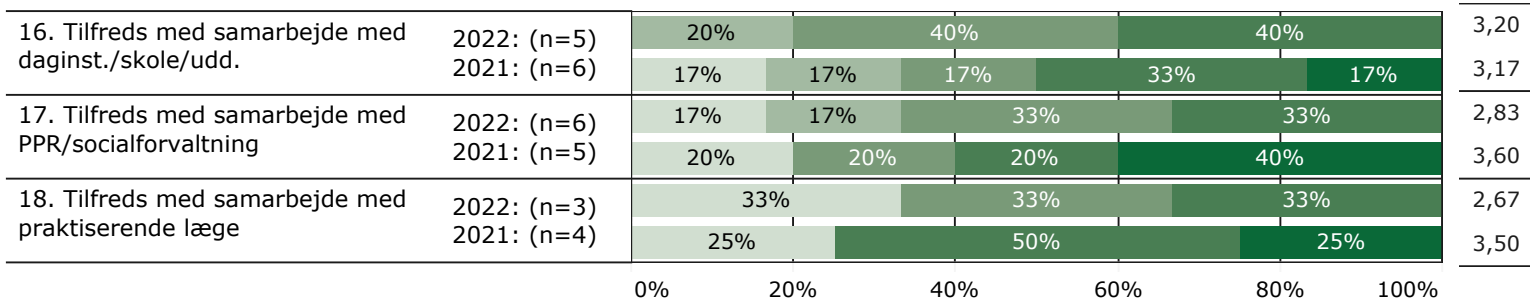
INDDRAGELSE

gns

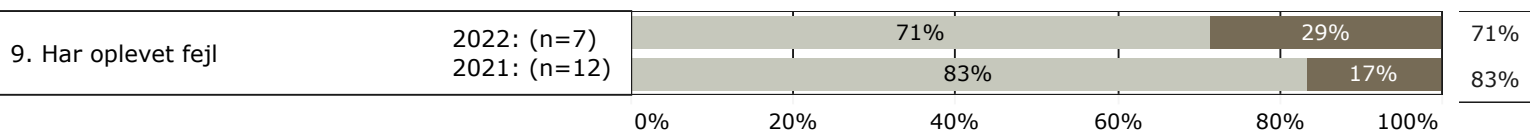


SAMMENHÆNG

gns



JA/NEJ SPØRGSMÅL (tal i højre side angiver andel positive svar)



Slet ikke

I ringe grad

I nogen grad

I høj grad

I meget høj grad

Nej

Ja

* Nationale nøglespørgsmål

Læs mere om fremtidens LUP her www.fremtidens-lup.psykiatriundersogelser.dk