

# LUP Psykiatri 2022

## Indlagte patienter, B&U



### B102 Døgnafs. spiseforstyrrelser

#### Svar og svarprocenter i undersøgelsen

År	Udleverede skemaer	Returnerede skemaer	Svarprocent
2022	20	7	35%
2021	15	5	33%

#### SAMLET INDTRYK

gns

Spørgsmål	2022: (n=)	2021: (n=)	0%	20%	40%	60%	80%	100%	gns
*26. Alt i alt tilfreds med indlæggelse	7	2	14%	14%	71%	50%	50%		3,43
*23. Oplever at en bestemt læge tager overordnet ansvar	7	4	14%	14%	14%	29%	29%		3,43
24. Tilfreds med behandling	7	4	25%	25%	50%	50%	25%		3,25
25. Har fået det bedre af behandling	7	4	29%	29%	71%	25%	25%		3,71
	6	2	17%	17%	33%	33%	50%		3,50
			50%	50%					2,50

#### MODTAGELSE

gns

Spørgsmål	2022: (n=)	2021: (n=)	0%	20%	40%	60%	80%	100%	gns
1. Personale tog godt imod dig	7	5	43%	57%	40%	60%			4,57
2. Klar information om dagligdag og regler på afsnittet	7	5	29%	14%	29%	29%			4,60
			40%	40%	20%				2,57
									3,80

#### PERSONALET

gns

Spørgsmål	2022: (n=)	2021: (n=)	0%	20%	40%	60%	80%	100%	gns
*4. Venligt og imødekommende personale	7	5	29%	71%	100%				4,71
*5. Kan komme i kontakt med personale	7	4	14%	86%	25%	75%			5,00
6. Personale tid til at lytte	7	5	14%	43%	43%				3,86
7. Føler dig tryk på afsnittet	7	5	57%	29%	14%	60%			4,75
8. Personale sat sig ind i sygdomsforløb ved samtaler	7	5	14%	29%	14%	43%			4,29
9. Kan åbent tale med personale om vanskeligheder	7	5	20%	60%	20%				3,57
	6	5	17%	33%	33%	17%			4,60
			20%	60%	20%				3,86
									4,00
									3,50
									4,00

Slet ikke

I ringe grad

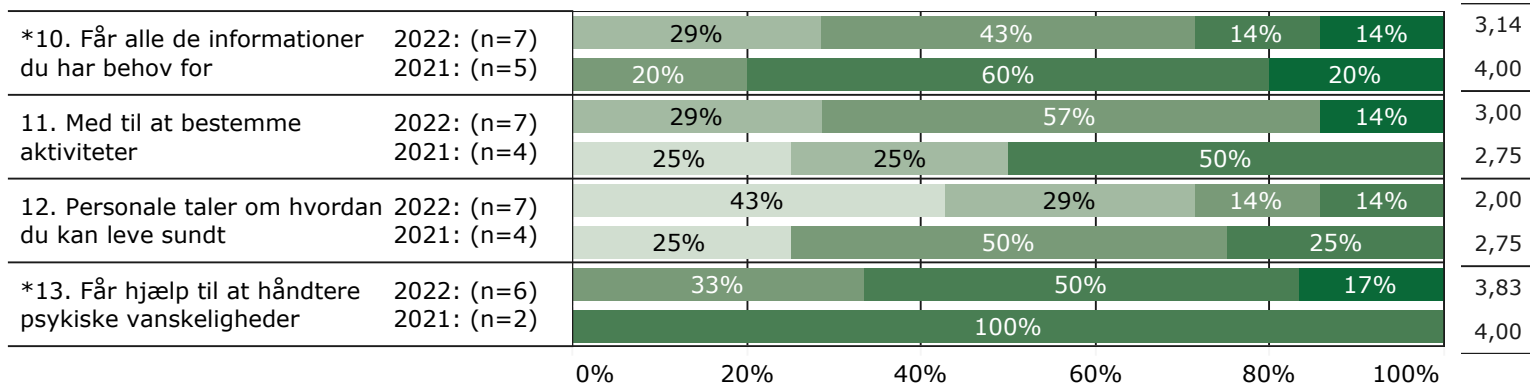
I nogen grad

I høj grad

I meget høj grad


## BEHANDLING

gns



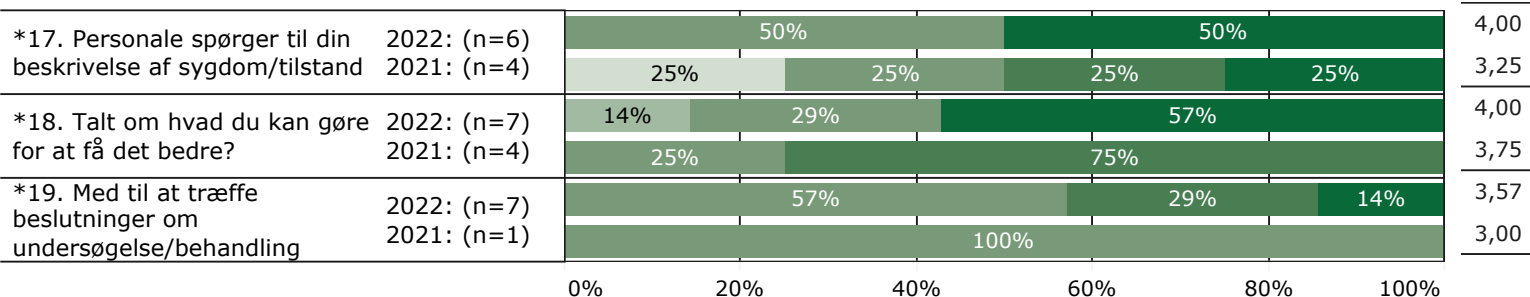
## FEJL

gns



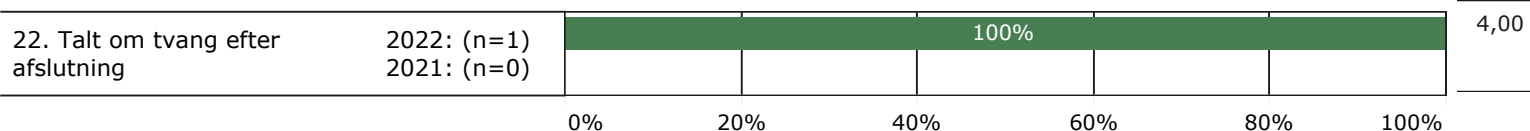
## INDDRAGELSE

gns

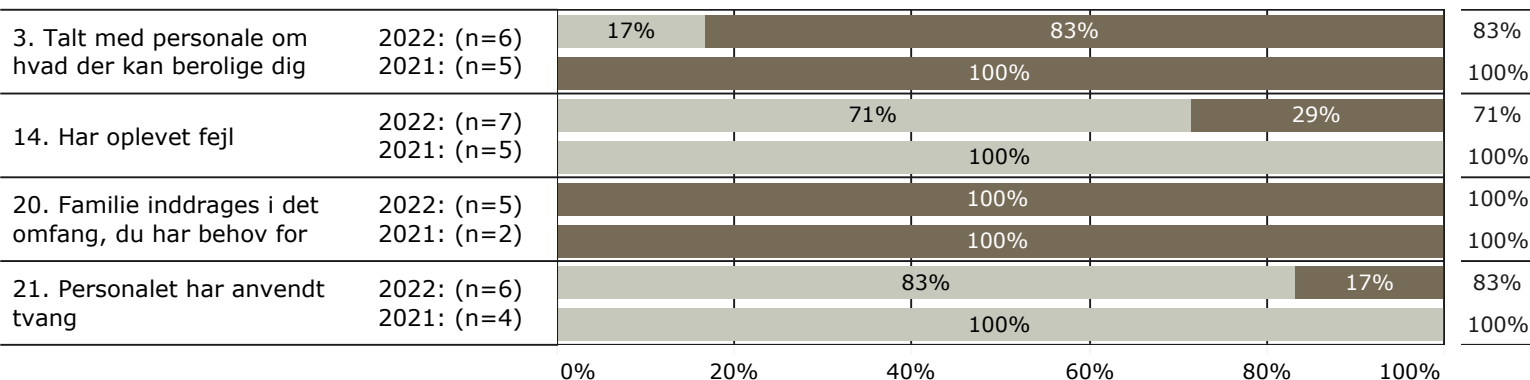


## TVANG

gns



## JA/NEJ SPØRGSMÅL (tal i højre side angiver andel positive svar)



Slet ikke

I ringe grad

I nogen grad

I høj grad

I meget høj grad

Nej

Ja

\* Nationale nøglespørgsmål

Læs mere om fremtidens LUP her [www.fremtidens-lup.psykiatriundersogelser.dk](http://www.fremtidens-lup.psykiatriundersogelser.dk)