

LUP Psykiatri 2022

Indlagte patienter, B&U



Sengeafsnit 3 for Spiseforstyr., B&U

Svar og svarprocenter i undersøgelsen

År	Udleverede skemaer	Returnerede skemaer	Svarprocent
2022	15	12	80%
2021	10	8	80%

SAMLET INDTRYK

Spørgsmål	2022 (n)	2021 (n)	0%	20%	40%	60%	80%	100%	gns
*26. Alt i alt tilfreds med indlæggelse	10	7	40%	20%	30%	10%			2,10
			43%	29%	14%	14%			2,57
*23. Oplever at en bestemt læge tager overordnet ansvar	4	6	25%	75%					3,50
			17%	33%	50%				3,67
24. Tilfreds med behandling	5	7	20%	40%	40%				2,20
			29%	14%	29%	14%	14%		2,71
25. Har fået det bedre af behandling	8	6	25%	25%	38%	13%			2,38
			33%	17%	17%	33%			2,83

MODTAGELSE

Spørgsmål	2022 (n)	2021 (n)	0%	20%	40%	60%	80%	100%	gns
1. Personale tog godt imod dig	7	7	14%	86%					3,86
			43%	57%					4,57
2. Klar information om dagligdag og regler på afsnittet	10	7	70%	30%					3,30
			57%	43%					4,43

PERSONALET

Spørgsmål	2022 (n)	2021 (n)	0%	20%	40%	60%	80%	100%	gns
*4. Venligt og imødekommende personale	9	8	67%	22%	11%				3,44
			13%	13%	38%	38%			3,88
*5. Kan komme i kontakt med personale	11	8	18%	55%	18%	9%			3,18
			38%	50%	13%				3,75
6. Personale tid til at lytte	10	8	20%	60%	10%	10%			3,10
			38%	50%	13%				3,75
7. Føler dig tryk på afsnittet	10	8	10%	30%	40%	20%			2,90
			13%	13%	50%	13%	13%		3,00
8. Personale sat sig ind i sygdomsforløb ved samtaler	9	8	33%	44%	22%				2,89
			13%	13%	38%	25%	13%		3,13
9. Kan åbent tale med personale om vanskeligheder	10	8	10%	50%	20%	10%			3,10
			13%	38%	38%	13%			3,00

Slet ikke

I ringe grad

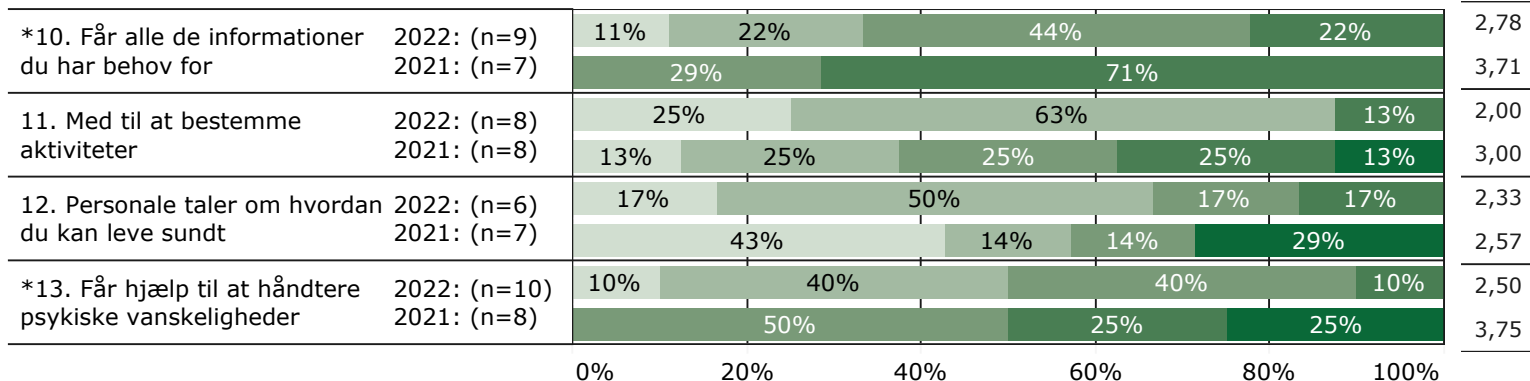
I nogen grad

I høj grad

I meget høj grad

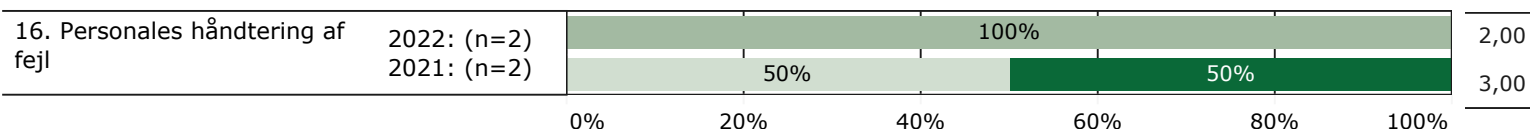
BEHANDLING

gns



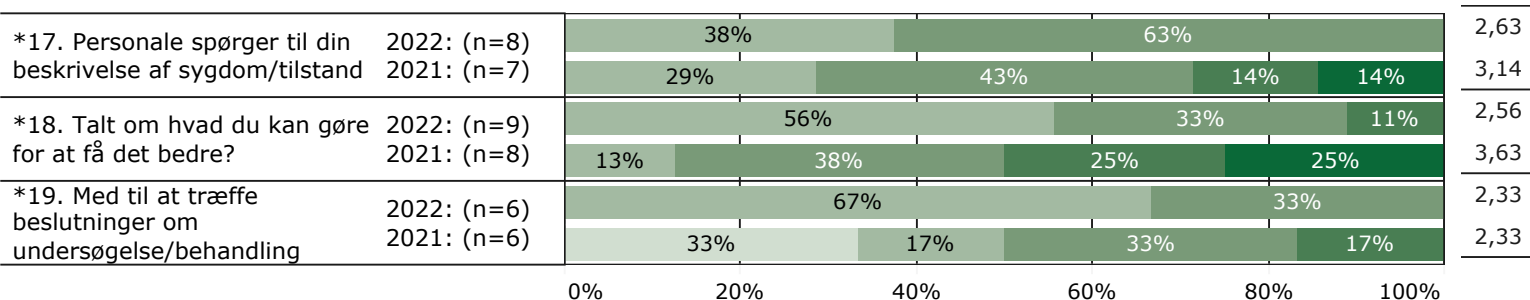
FEJL

gns



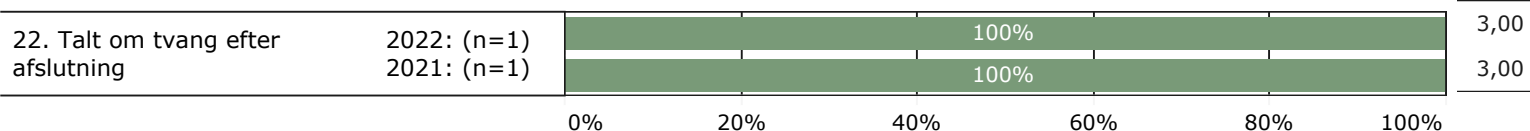
INDDRAGELSE

gns

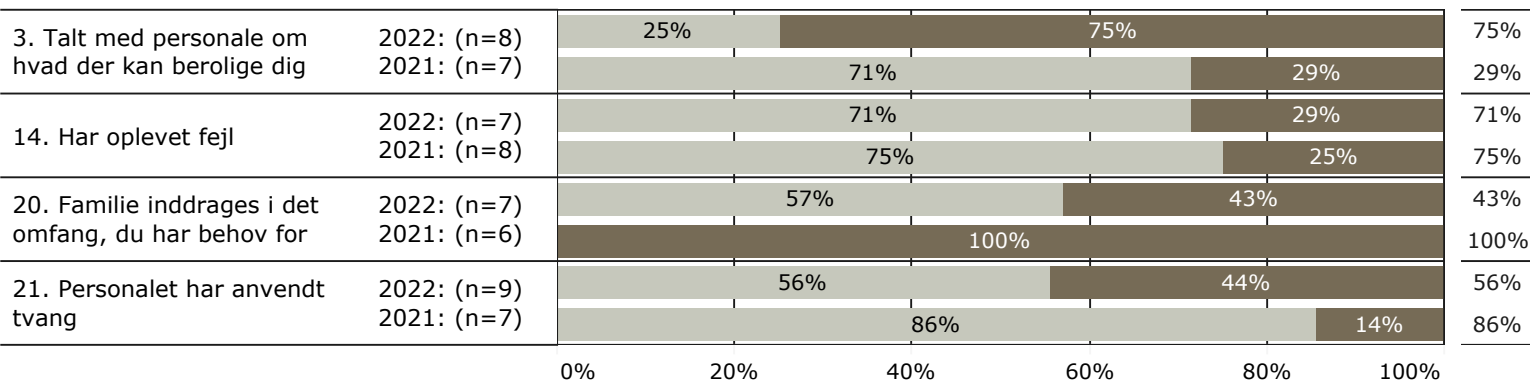


TVANG

gns



JA/NEJ SPØRGSMÅL (tal i højre side angiver andel positive svar)



Slet ikke

I ringe grad

I nogen grad

I høj grad

I meget høj grad

Nej

Ja

* Nationale nøglespørgsmål

Læs mere om fremtidens LUP her www.fremtidens-lup.psykiatriundersogelser.dk