

# LUP Psykiatri 2022

## Indlagte patienter, B&U



### U1 almen

#### Svar og svarprocenter i undersøgelsen

År	Udleverede skemaer	Returnerede skemaer	Svarprocent
2022	11	8	73%
2021	7	5	71%

#### SAMLET INDTRYK

**gns**

*26. Alt i alt tilfreds med indlæggelse	2022: (n=8) 2021: (n=0)	13%	13%	13%	63%	3,25
*23. Oplever at en bestemt læge tager overordnet ansvar	2022: (n=7) 2021: (n=0)	14%	43%	43%	43%	4,00
24. Tilfreds med behandling	2022: (n=6) 2021: (n=0)	17%	83%			3,83
25. Har fået det bedre af behandling	2022: (n=8) 2021: (n=0)	13%	38%	50%		2,38

0% 20% 40% 60% 80% 100%

#### MODTAGELSE

**gns**

1. Personale tog godt imod dig	2022: (n=8) 2021: (n=0)	63%	38%			4,38
2. Klar information om dagligdag og regler på afsnittet	2022: (n=6) 2021: (n=0)	17%	50%	17%	17%	3,17

0% 20% 40% 60% 80% 100%

#### PERSONALET

**gns**

*4. Venligt og imødekommende personale	2022: (n=8) 2021: (n=0)	25%	63%	13%		3,88
*5. Kan komme i kontakt med personale	2022: (n=8) 2021: (n=0)	50%	50%			4,50
6. Personale tid til at lytte	2022: (n=7) 2021: (n=0)	43%	57%			4,57
7. Føler dig tryk på afsnittet	2022: (n=8) 2021: (n=0)	13%	25%	38%	25%	3,75
8. Personale sat sig ind i sygdomsforløb ved samtaler	2022: (n=6) 2021: (n=0)	17%	33%	50%		4,33
9. Kan åbent tale med personale om vanskeligheder	2022: (n=8) 2021: (n=0)	13%	38%	13%	38%	3,75

0% 20% 40% 60% 80% 100%

Slet ikke

I ringe grad

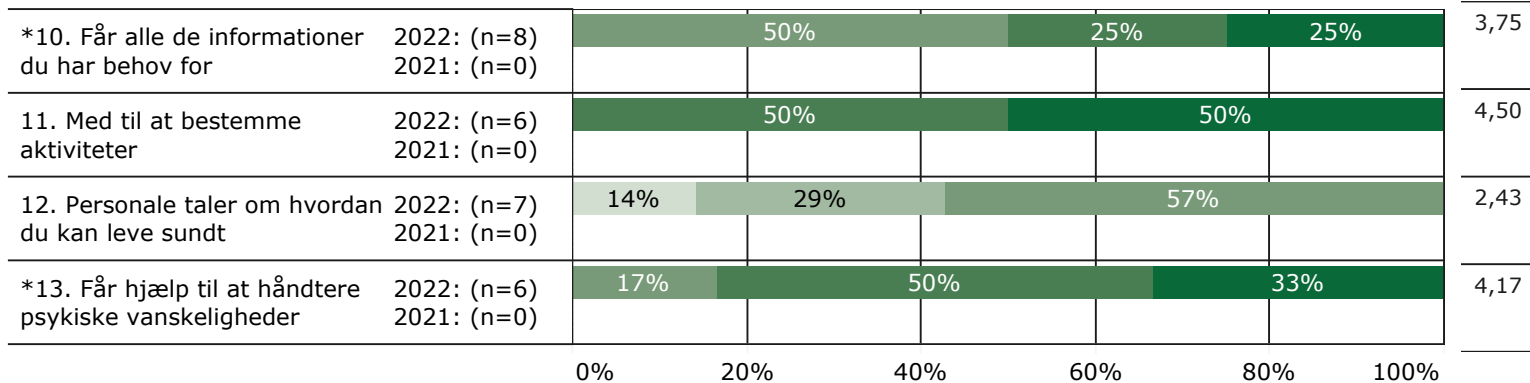
I nogen grad

I høj grad

I meget høj grad

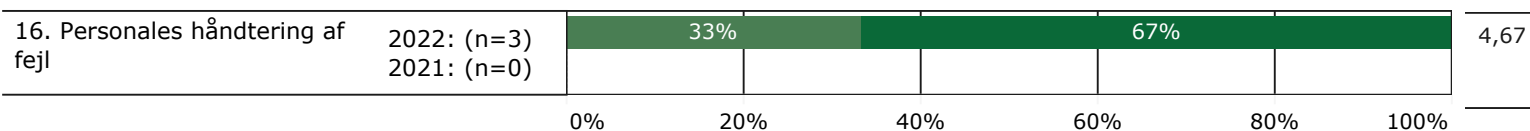
## BEHANDLING

gns



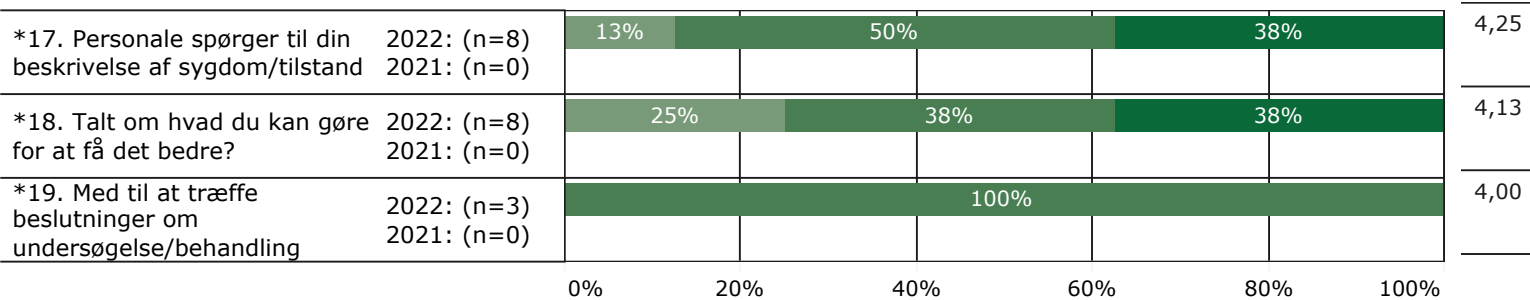
## FEJL

gns



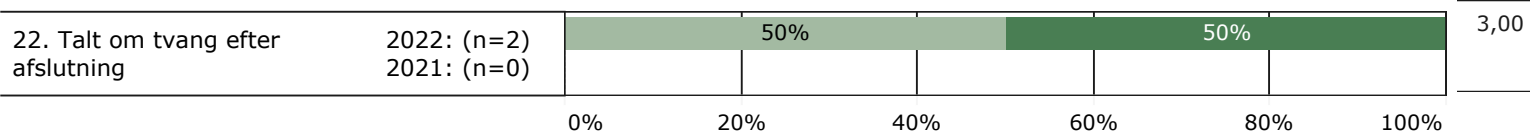
## INDDRAGELSE

gns

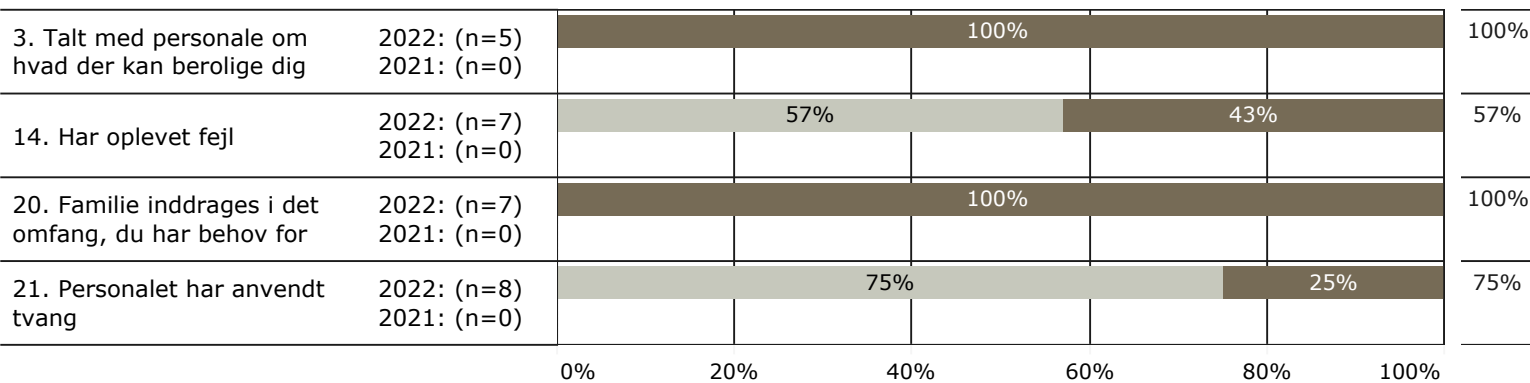


## TVANG

gns



## JA/NEJ SPØRGSMÅL (tal i højre side angiver andel positive svar)



Slet ikke

I ringe grad

I nogen grad

I høj grad

I meget høj grad

Nej

Ja

\* Nationale nøglespørgsmål

Læs mere om fremtidens LUP her [www.fremtidens-lup.psykiatriundersogelser.dk](http://www.fremtidens-lup.psykiatriundersogelser.dk)