

2023

Regionale forskelle

LUP Psykiatri



Landsdækkende Undersøgelse af Patientoplevelser

Udarbejdet af DEFACTUM på vegne af regionerne

LUP Psykiatri 2023 - Regionale forskelle

Landsdækkende Undersøgelse af Patientoplevelser

Udarbejdet af
Simone Witzel
Torben Holm
Gitte Dahl
Rasmus Høll Nielsen
Jens Thusgaard Hørlück

© DEFACTUM, Region Midtjylland, marts 2024

Uddrag, herunder figurer, tabeller og citater, er tilladt mod tydelig kildeangivelse.

Rapporten kan findes på www.psykiatriundersogelser.dk

Henvendelser vedrørende undersøgelsen til:
Simone Witzel

DEFACTUM
Region Midtjylland
Olof Palmes Allé 15
8200 Aarhus N
Telefon: 78414000
E-mail: defactum@rm.dk

Tak til involverede afdelinger, patienter og pårørende.

Regionale forskelle

I LUP Psykiatri undersøges det, hvordan de fem regioner placerer sig i forhold til landsresultatet, og hvordan udviklingen i tilfredsheden ser ud på regionsniveau fra 2022 til 2023. Når der er relativt store forskelle i resultaterne mellem regionerne kan det tyde på, at der er et forbedringspotentiale, hvis en region har et dårligt resultat. Regioner med et dårligt resultat kan hente inspiration hos andre regioner med et bedre resultat på samme spørgsmål.

Resultaterne for de nationale spørgsmål for den enkelte region sammenlignes med resultatet på landsplan. Figurerne viser en opgørelse over, hvor mange spørgsmål der ud fra resultatet placeres over (O), under (U) eller ikke er forskellig fra (G) landsresultatet.

Til højre i figuren vises, hvor mange spørgsmål der er henholdsvis forbedret (↗) eller forringet (↘) fra 2022 til 2023 i den enkelte region. På grund af overgang til nyt koncept, som ændrer indsamlingsmetoden, er der ikke nogen tidssammenligning for ambulante og indlagte voksne patienter.

Analyserne til beregning af OUG og udvikling over tid gennemføres som parret t-test. Der anvendes et signifikansniveau på 5 %. Af hensyn til t-testens robusthed foretages der ikke t-test i tilfælde, hvor der er færre end 30 svarpersoner i en eller begge af de grupper som sammenlignes. *I de tilfælde vil regionen ikke fremgå af figurerne.*

Placering i forhold til landsresultatet

På regionsniveau på tværs af undersøgelserne er tendensen, at hovedparten af alle resultater ikke er signifikant forskellige fra landsresultatet. Der gælder for 68 % af alle de resultater, hvor der er udregnet OUG, at de ikke er signifikant forskellige fra landsresultatet.

Ambulante undersøgelser

Blandt de voksne ambulante patienter (figur 1.1) skiller Region Syddanmark sig ud ved kun at have resultater, som er signifikant over landsgennemsnittet. Region Sjælland skiller sig ud ved kun at have resultater, som ligger signifikant under landsresultatet.

Blandt de ambulante patienter (B&U) (figur 1.2) skiller Region Nordjylland og Region Midtjylland sig ud ved at have et eller flere resultater, som ligger signifikant over landsresultatet, mens Region Hovedstaden skiller sig ud ved at have syv resultater, som ligger signifikant under landsresultatet. Der ikke udregnet OUG for et spørgsmål, med undtagelse af Region Syddanmark, da der i disse spørgsmål er for få svarpersoner til at kunne lave en sammenligning med landsresultatet.

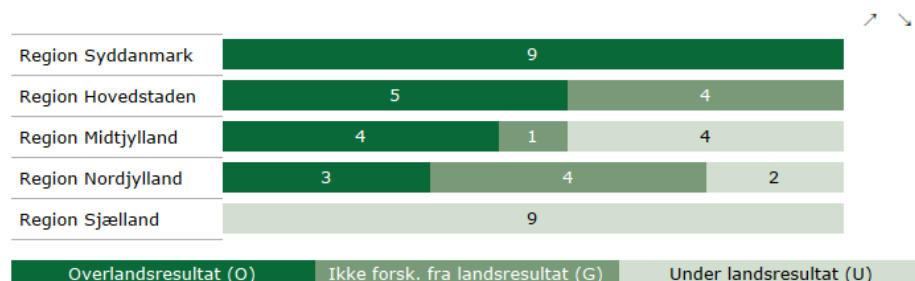
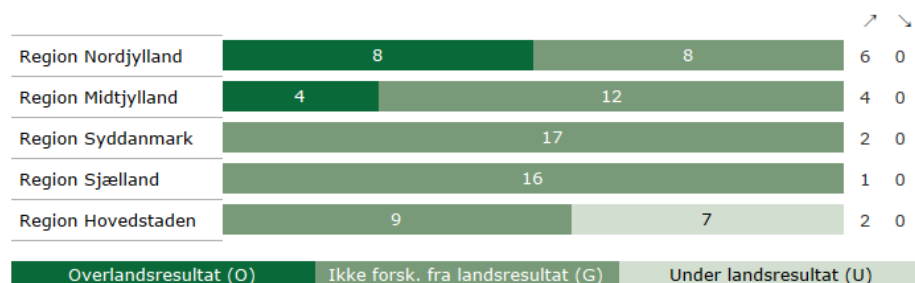
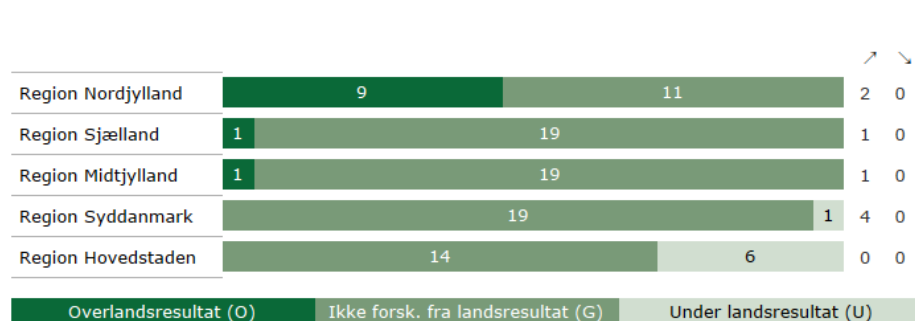
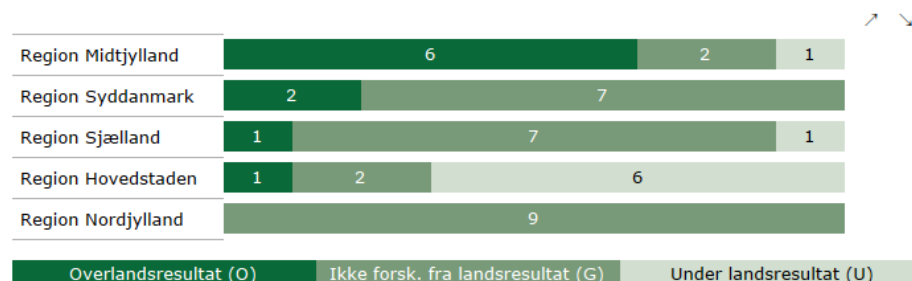
Blandt forældrene til ambulante patienter (B&U) (figur 1.3) stikker Region Nordjylland, Region Sjælland og Region Midtjylland sig ud ved at have et eller flere resultater, som ligger signifikant over landsresultatet, mens Region Syddanmark og Region Hovedstaden skiller sig ud ved at have et eller flere resultater, som ligger signifikant under landsresultatet. Der er ikke udregnet OUG for alle spørgsmål, da der nogle spørgsmål har for få svar til at kunne lave en sammenligning med landsresultatet.

Indlagte undersøgelser

Blandt de indlagte voksne patienter (figur 1.4) har Region Midtjylland, Region Syddanmark, Region Sjælland og Region Hovedstaden resultater, der er signifikant over landsresultatet. Region Nordjylland har kun resultater, som ikke adskiller sig signifikant fra landsresultatet.

Blandt de indlagte patienter (B&U) (figur 1.5) er der ingen resultater, som er forskellige fra landsresultatet. Der ikke udregnet nogen resultater for Region Nordjylland, Region Midtjylland, Region Syddanmark og Region Sjælland på grund af for lavt antal svarpersoner. Der ikke udregnet OUG for 12 spørgsmål i Region Hovedstaden, da der i disse spørgsmål er for få svarpersoner til at kunne lave en sammenligning med landsresultatet.

Blandt forældrene til de indlagte patienter (B&U) er der ikke udregnet nogen resultater på grund af for lavt antal svarpersoner.

Figur 1.1 Ambulante patienter (voksen)**Figur 1.2 Ambulante patienter (B&U)****Figur 1.3 Forældre (B&U ambulante)****Figur 1.4 Indlagte patienter (voksen)****Figur 1.5 Indlagte patienter (B&U)**

Udvikling fra 2022 til 2023

Ambulante undersøgelser

I undersøgelserne blandt de voksne ambulante patienter (figur 1.1) er der ikke sammenlignet over tid på grund af ændringer i dataindsamlingsmetoden.

I undersøgelserne blandt de ambulante patienter (B&U) og forældrene til ambulante patienter (B&U) (figur 1.2 og figur 1.3) er der ingen spørgsmål, hvor resultatet er blevet signifikant forringet i 2023 i forhold til 2022, og der er 23 resultater, som er forbedret i 2023 i forhold til 2022.

Indlagte undersøgelser

I undersøgelserne blandt de voksne indlagte patienter (figur 1.4) er der ikke sammenlignet over tid på grund af ændringer i dataindsamlingsmetoden. I undersøgelserne blandt de indlagte patienter (B&U) (figur 1.5) er der ingen resultater, som er forbedret i forhold til 2022, men der er også kun udregnet ganske få resultater i de indlagte undersøgelser på grund af for lavt antal svarpersoner. Der er ingen spørgsmål, hvor resultaterne er forbedret i forhold til 2022.

