

2023

Oversigter med resultater

LUP Psykiatri



Landsdækkende Undersøgelse af Patientoplevelser

Udarbejdet af DEFACTUM på vegne af regionerne

LUP Psykiatri 2023 - Oversigter med resultater

Landsdækkende Undersøgelse af Patientoplevelser

Udarbejdet af
Simone Witzel
Torben Holm
Gitte Dahl
Jens Thusgaard Hørlück
Rasmus Høll Nielsen

© DEFACTUM, Region Midtjylland, marts 2024

Uddrag, herunder figurer, tabeller og citater, er tilladt mod tydelig kildeangivelse.

Rapporten kan findes på www.psykiatriundersogelser.dk

Henvendelser vedrørende undersøgelsen til:
Simone Witzel

DEFACTUM
Region Midtjylland
Olof Palmes Allé 15
8200 Aarhus N
Telefon: 78414000
E-mail: defactum@rm.dk

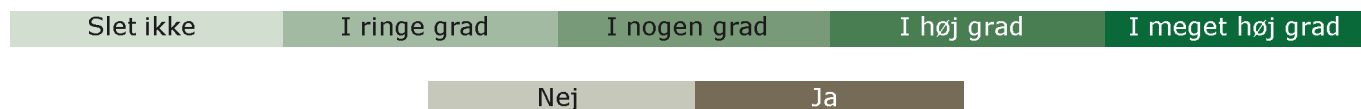
Tak til involverede afdelinger, patienter og pårørende.

På de næste sider er der for hver af de syv patient-, pårørende- og forældregrupper oversigtsfigurer med resultater på landsplan, se figur 1-12.

Oversigtsfiguren viser hvert spørgsmål som en liggende søjle med:

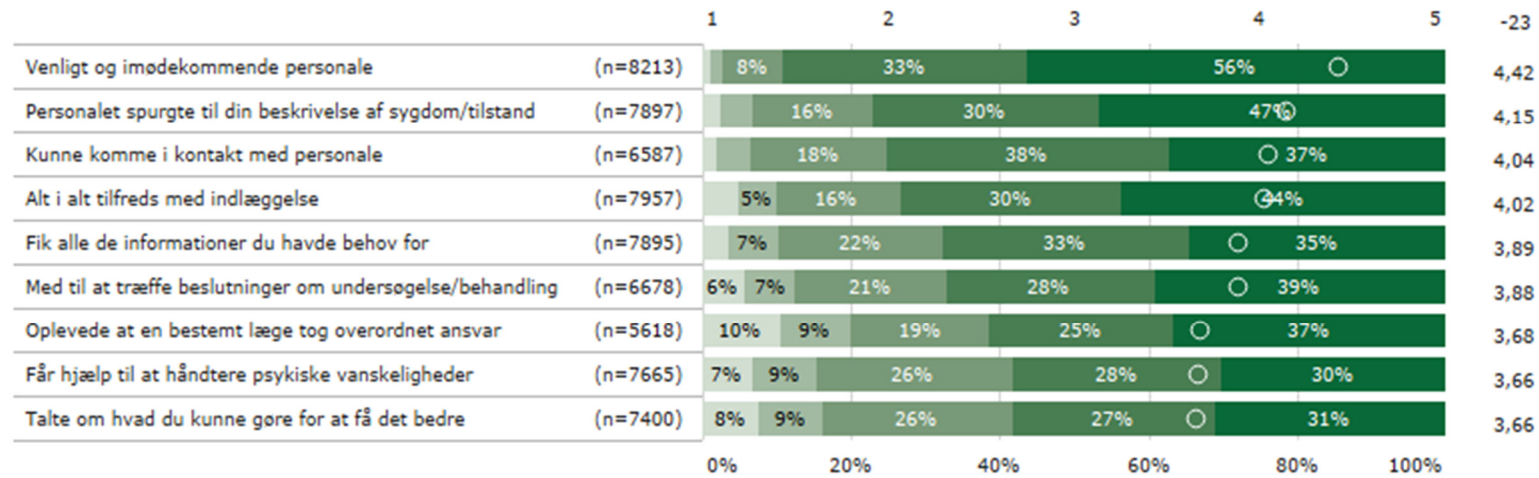
- En forkortet spørgsmålstekst, der rummer essensen af spørgsmålet
- Antal svar angivet til højre for spørgsmålsteksten (n)
- Svarfordelingen for alle spørgsmålstyper
- Gennemsnit for spørgsmålene til højre i figuren for 2023 og 2022 (5-punktskala)
- Andel positive for spørgsmålene til højre i figuren for 2023 og 2022 (ja/nej spørgsmål)
- Spørgsmål sorteret efter spørgsmålenes gennemsnit

Spørgsmålene er sorteret efter gennemsnittet, således at det mest positivt besvarede spørgsmål ligger øverst. Søjlerne i oversigtsfigurerne med spørgsmål på en fempunktskala kan have op til fem grønne farvenuancer fra lysegrøn til mørkegrøn, hvilket illustrerer svarkategoriene gående fra "Slet ikke" til "I meget høj grad", mens "Ja"/"Nej"-spørgsmål er en to-punktskala i brune farver. Bemærk at et "ja" kan være et negativt eller et positivt svar, alt efter ordlyden på det spørgsmål patienten stilles.



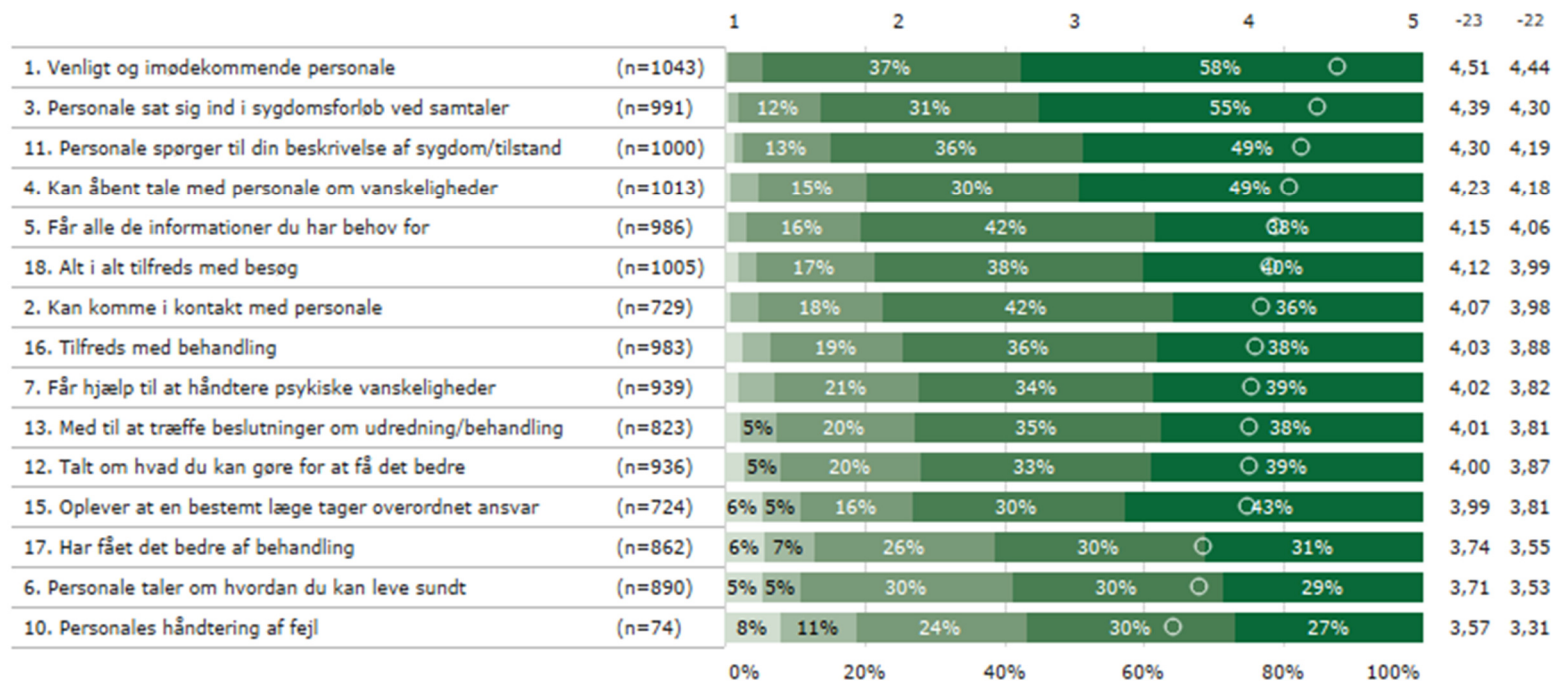
Ambulante patienter (voksen)

Figur 1. Svarfordelinger og gennemsnit på spørgsmål med fempunktskala

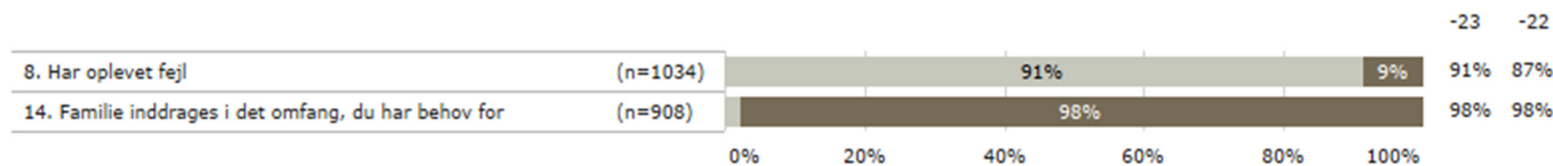


Ambulante patienter B&U

Figur 2. Svarfordelinger og gennemsnit på spørgsmål med fempunktskala

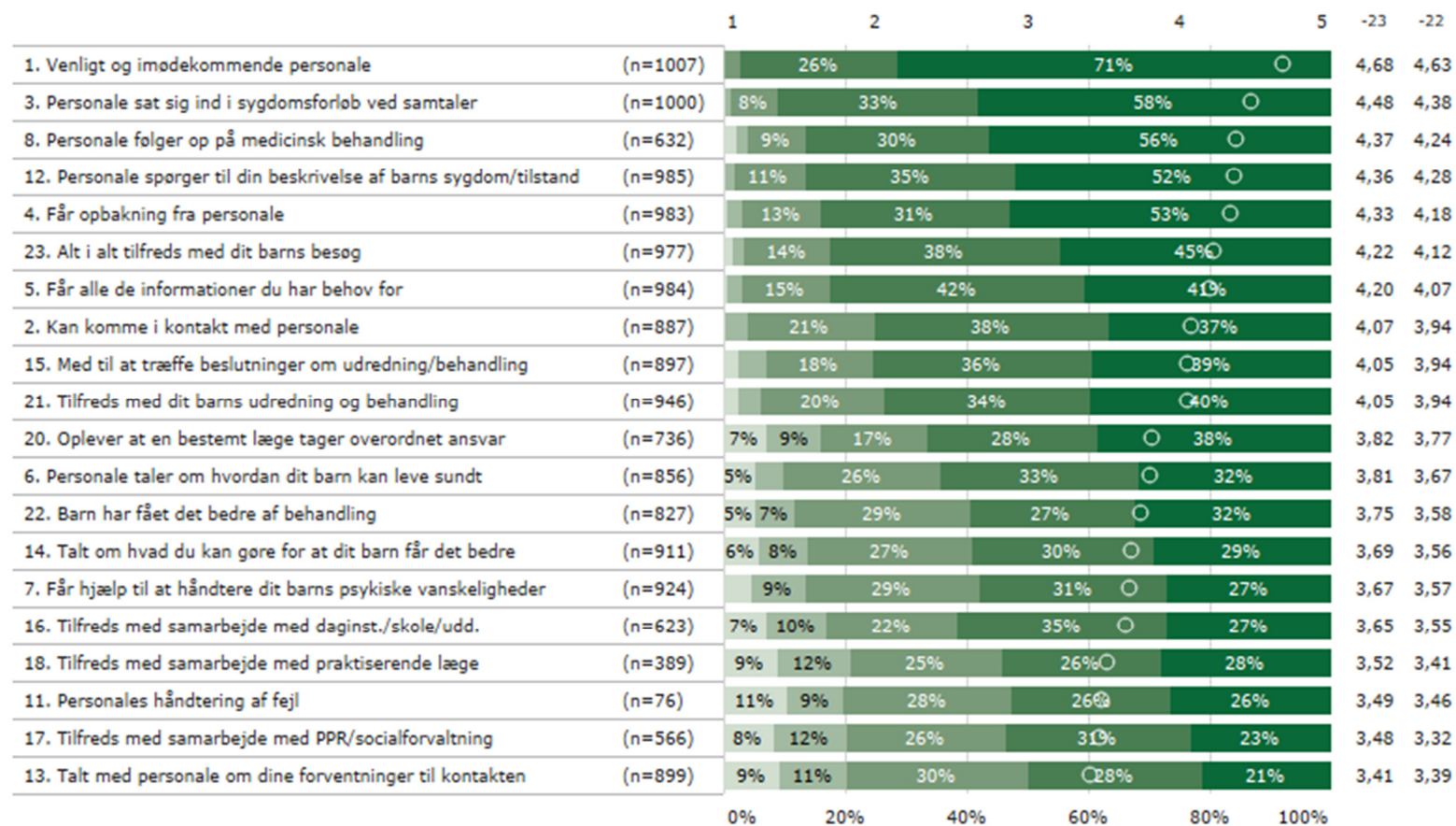


Figur 3. Svarfordelinger og andel positive på ja-nej spørgsmål

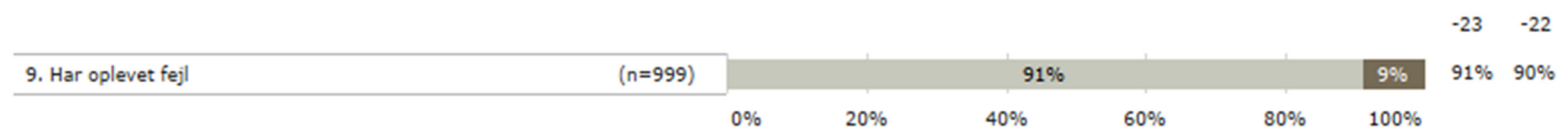


Forældre (B&U Ambulant)

Figur 4. Svarfordelinger og gennemsnit på spørgsmål med fempunktskala

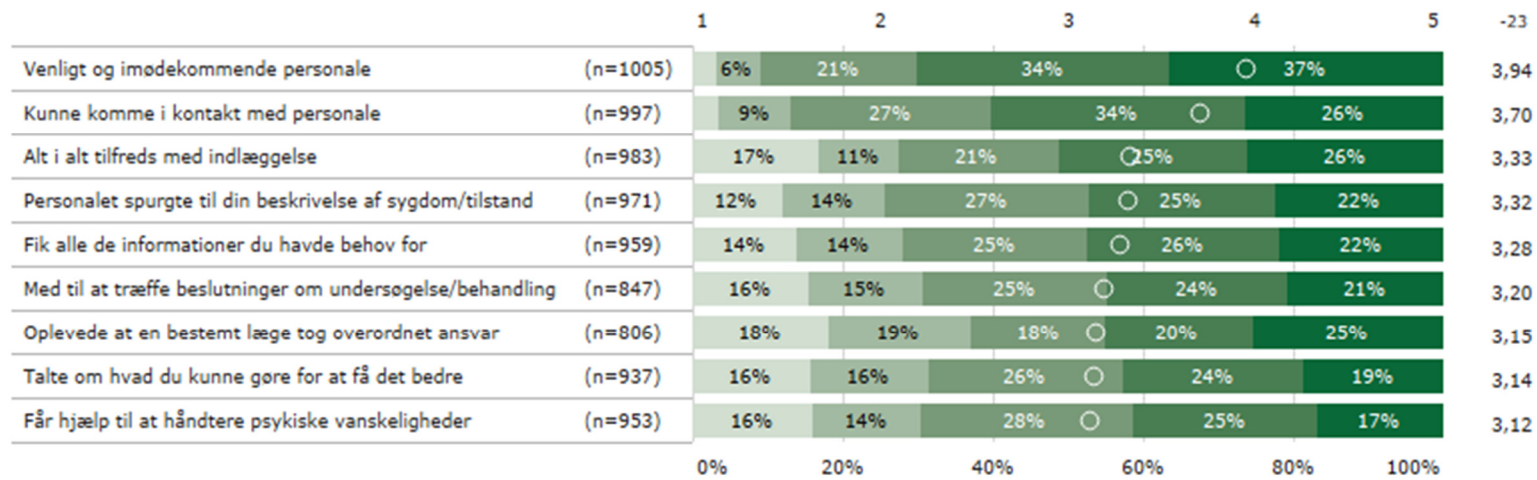


Figur 5. Svarfordelinger og andel positive på ja-nej spørgsmål



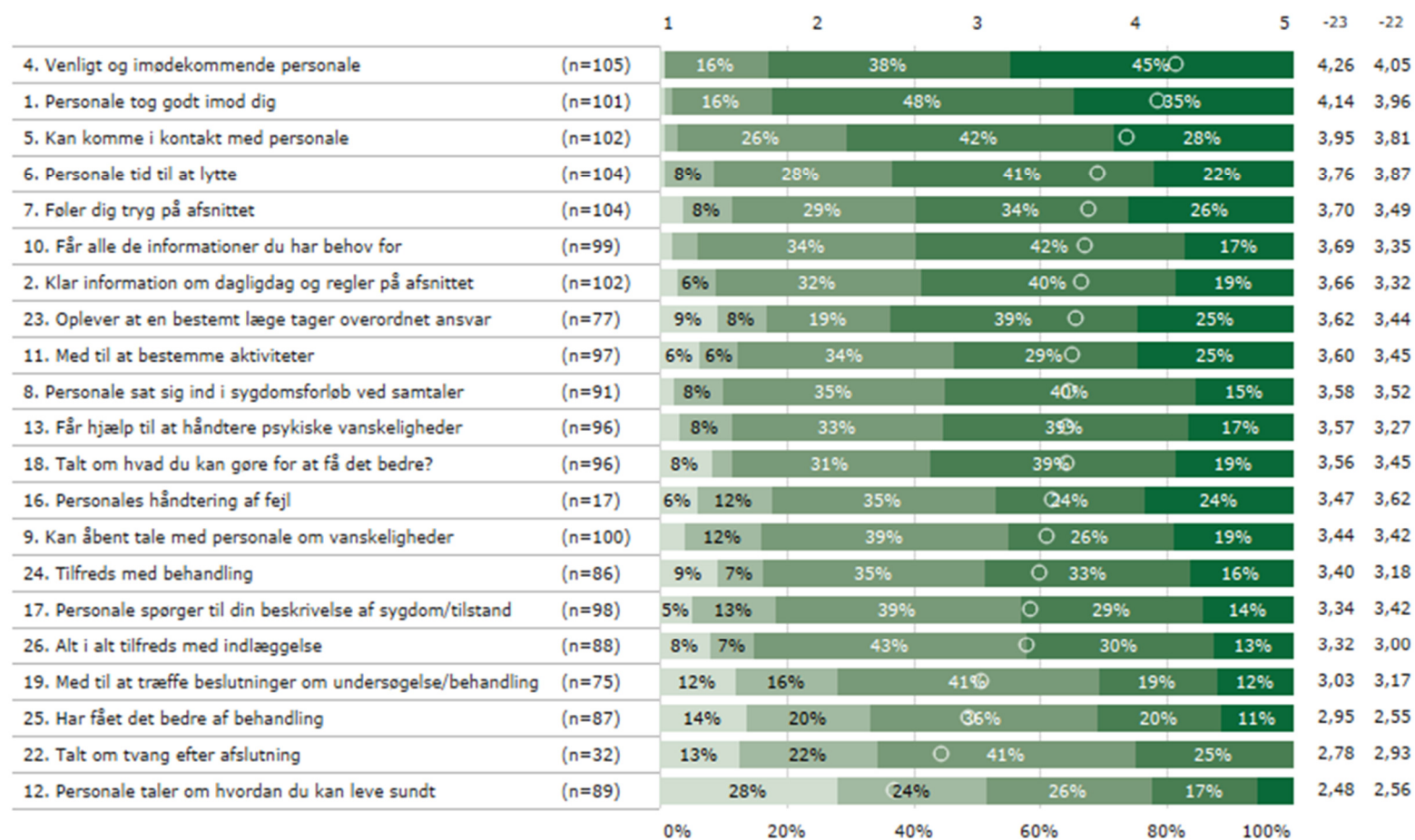
Indlagte patienter (voksen)

Figur 6. Svarfordelinger og gennemsnit på spørgsmål med fempunktskala



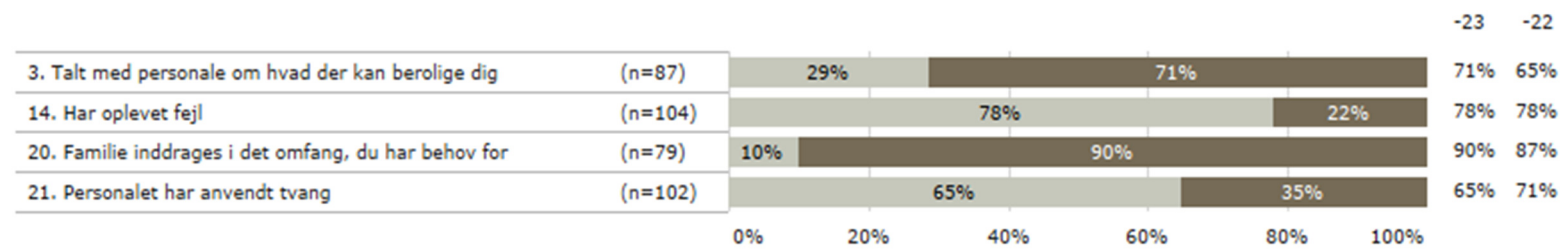
Indlagte patienter (B&U)

Figur 7. Svarfordelinger og gennemsnit på spørgsmål med fempunktskala



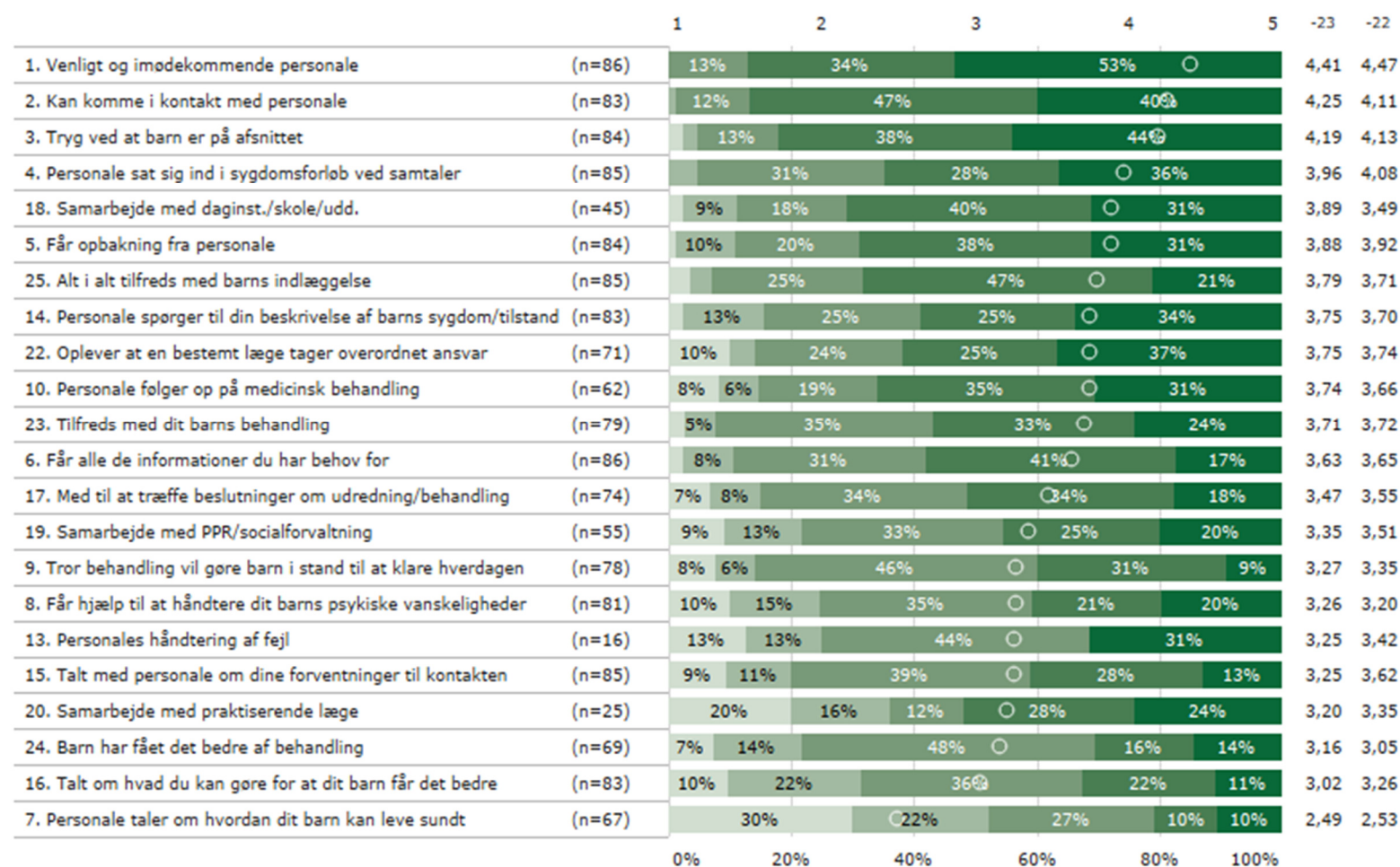
Indlagte patienter (B&U)

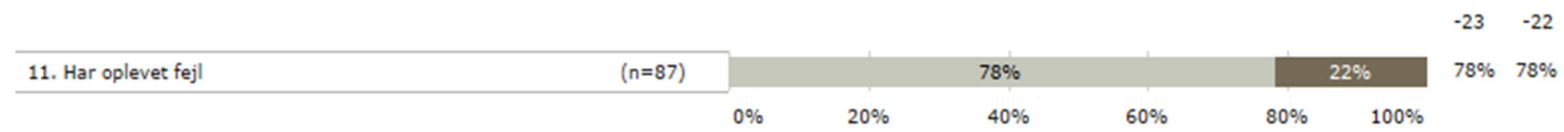
Figur 8. Svarfordelinger og andel positive på ja-nej spørgsmål



Forældre (B&U indlagt)

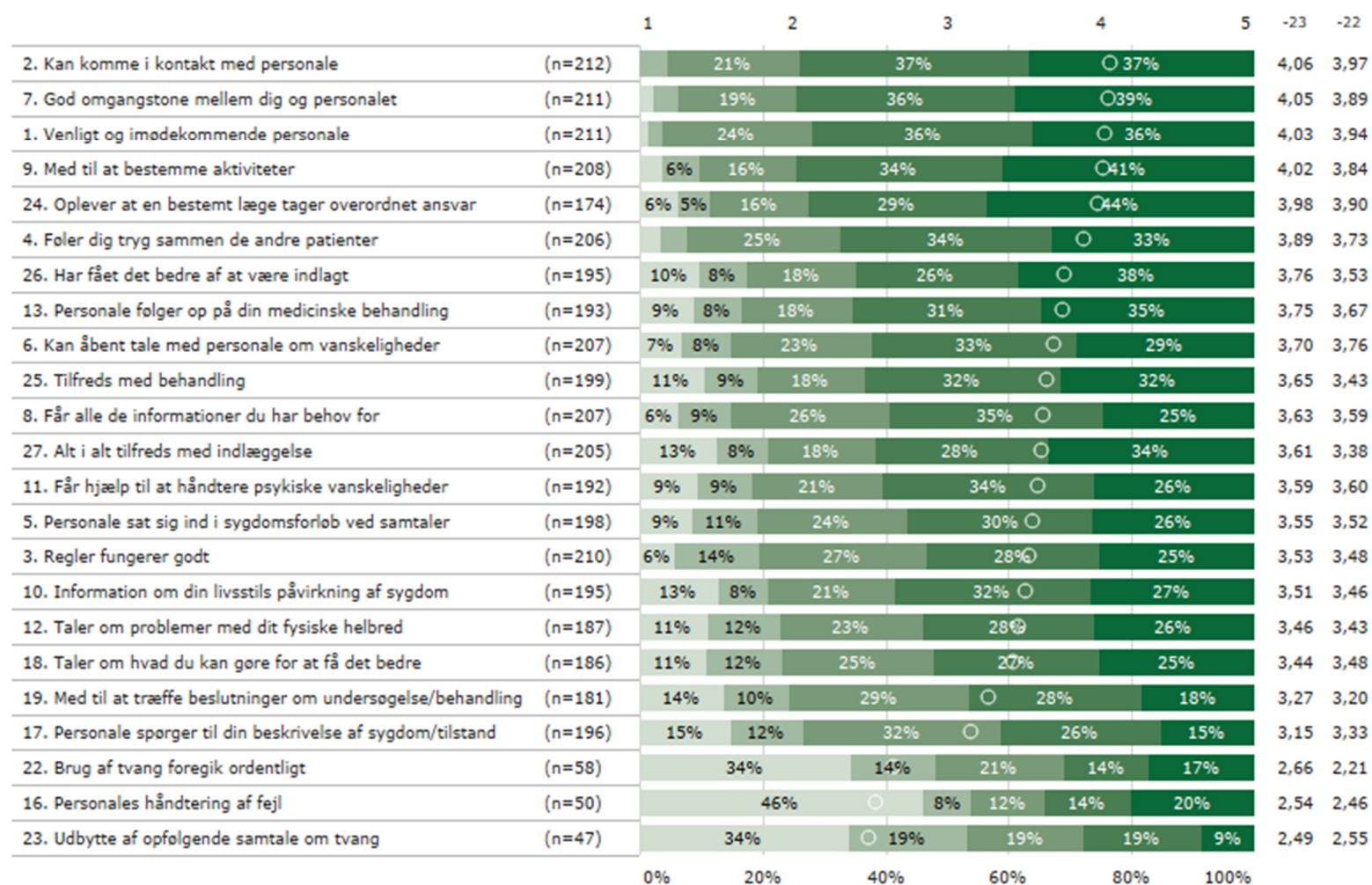
Figur 8. Svarfordelinger og gennemsnit på spørgsmål med fempunktskala



Forældre (B&U indlagt)**Figur 10. Svarfordelinger og andel positive på ja-nej spørgsmål**

Specialiseret retspsykiatri

Figur 11. Svarfordelinger og gennemsnit på spørgsmål med fempunktskala



Specialiseret retspsykiatri**Figur 12. Svarfordelinger og andel positive på ja-nej spørgsmål**