

LUP Psykiatri 2023

Ambulante patienter, B&U



B193 amb. større børn

Svar og svarprocenter i undersøgelsen

År	Udleverede skemaer	Returnerede skemaer	Svarprocent
2023	24	6	25%
2022	2	1	50%

SAMLET INDTRYK

gns

*18. Alt i alt tilfreds med besøg	2023: (n=5) 2022: (n=0)	40%	60%	4,60
*15. Oplever at en bestemt læge tager overordnet ansvar	2023: (n=2) 2022: (n=0)	50%	50%	3,50
16. Tilfreds med behandling	2023: (n=4) 2022: (n=0)	75%	25%	4,25
17. Har fået det bedre af behandling	2023: (n=3) 2022: (n=0)	33%	33%	4,00

0% 20% 40% 60% 80% 100%

PERSONALET

gns

*1. Venligt og imødekommende personale	2023: (n=6) 2022: (n=0)	17%	50%	33%	4,17
*2. Kan komme i kontakt med personale	2023: (n=3) 2022: (n=0)	33%	67%	4,67	
3. Personale sat sig ind i sygdomsforløb ved samtaler	2023: (n=5) 2022: (n=0)	20%	80%	4,80	
4. Kan åbent tale med personale om vanskeligheder	2023: (n=5) 2022: (n=0)	40%	60%	4,60	

0% 20% 40% 60% 80% 100%

BEHANDLING

gns

*5. Får alle de informationer du har behov for	2023: (n=5) 2022: (n=0)	20%	20%	60%	4,40
6. Personale taler om hvordan du kan leve sundt	2023: (n=4) 2022: (n=0)	50%	25%	25%	3,75
*7. Får hjælp til at håndtere psykiske vanskeligheder	2023: (n=5) 2022: (n=0)	60%	40%	4,40	

0% 20% 40% 60% 80% 100%

Slet ikke

I ringe grad

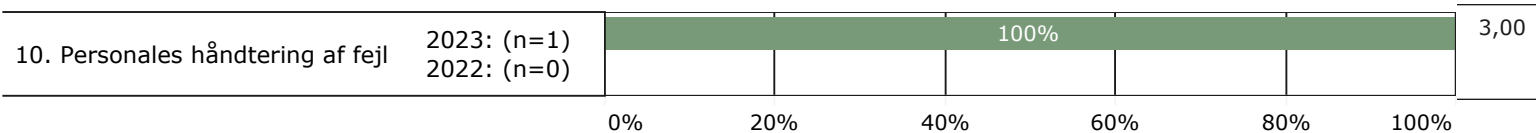
I nogen grad

I høj grad

I meget høj grad

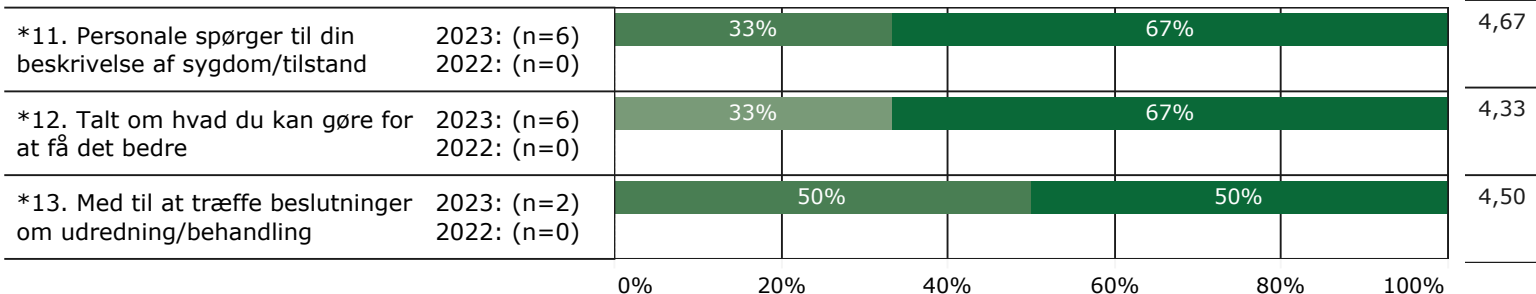
FEJL

gns

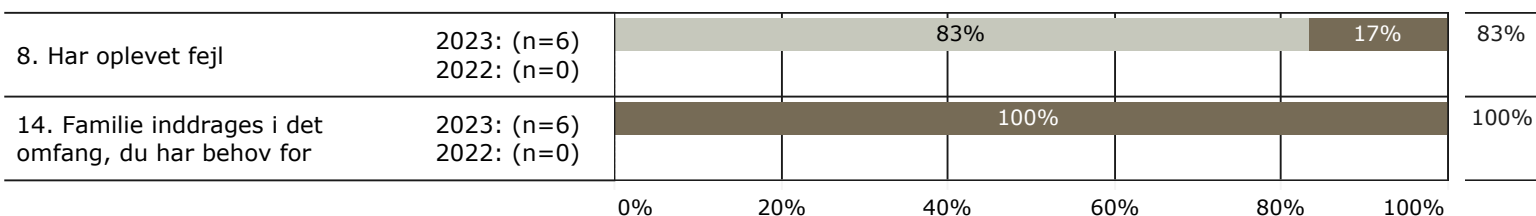


INDDRAGELSE

gns



JA/NEJ SPØRGSMÅL (tal i højre side angiver andel positive svar)



Slet ikke

I ringe grad

I nogen grad

I høj grad

I meget høj grad

Nej

Ja

* Nationale nøglespørgsmål

Læs mere om månedlige målinger på www.psykiatriundersogelser.dk