

LUP Psykiatri 2023

Ambulante patienter, B&U



B295 amb. unge

Svar og svarprocenter i undersøgelsen

År	Udleverede skemaer	Returnerede skemaer	Svarprocent
2023	67	21	31%
2022	60	29	48%

SAMLET INDTRYK

gns

Spørgsmål	2023 (n)	2022 (n)	0%	20%	40%	60%	80%	100%	gns
*18. Alt i alt tilfreds med besøg	21	25	33%	48%	19%	12%	40%	44%	3,86
*15. Oplever at en bestemt læge tager overordnet ansvar	16	22	19%	31%	25%	25%	14%	36%	3,56
16. Tilfreds med behandling	20	25	20%	50%	30%	8%	12%	32%	4,10
17. Har fået det bedre af behandling	17	21	35%	53%	12%	38%	10%	43%	3,76

PERSONALET

gns

Spørgsmål	2023 (n)	2022 (n)	0%	20%	40%	60%	80%	100%	gns
*1. Venligt og imødekommende personale	21	27	38%	57%	7%	41%	52%	4,52	
*2. Kan komme i kontakt med personale	17	19	6%	29%	41%	24%	5%	32%	3,82
3. Personale sat sig ind i sygdomsforløb ved samtaler	20	24	35%	30%	35%	17%	29%	50%	4,00
4. Kan åbent tale med personale om vanskeligheder	21	25	24%	33%	38%	20%	24%	56%	4,00

BEHANDLING

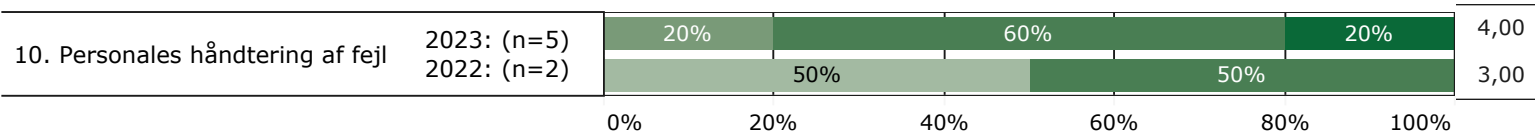
gns

Spørgsmål	2023 (n)	2022 (n)	0%	20%	40%	60%	80%	100%	gns
*5. Får alle de informationer du har behov for	21	25	24%	57%	14%	32%	40%	24%	3,81
6. Personale taler om hvordan du kan leve sundt	16	24	63%	31%	6%	8%	17%	38%	3,44
*7. Får hjælp til at håndtere psykiske vanskeligheder	20	24	40%	35%	20%	8%	25%	29%	3,65



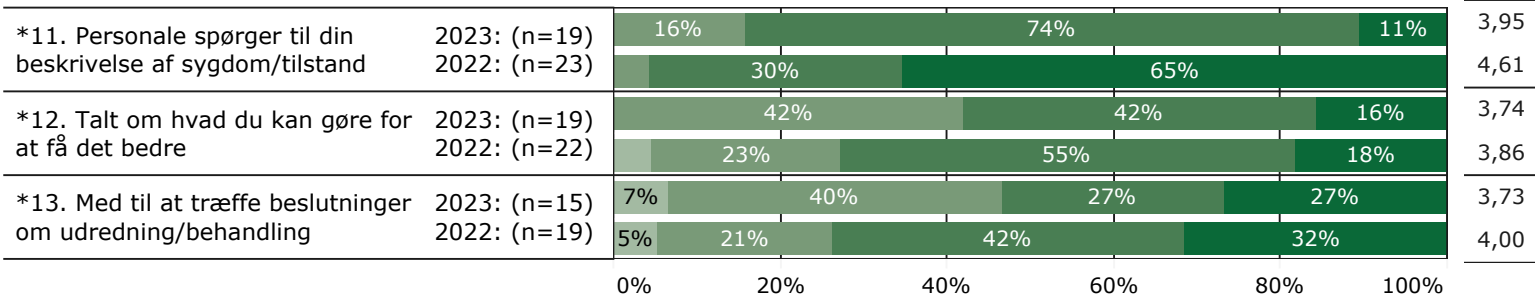
FEJL

gns

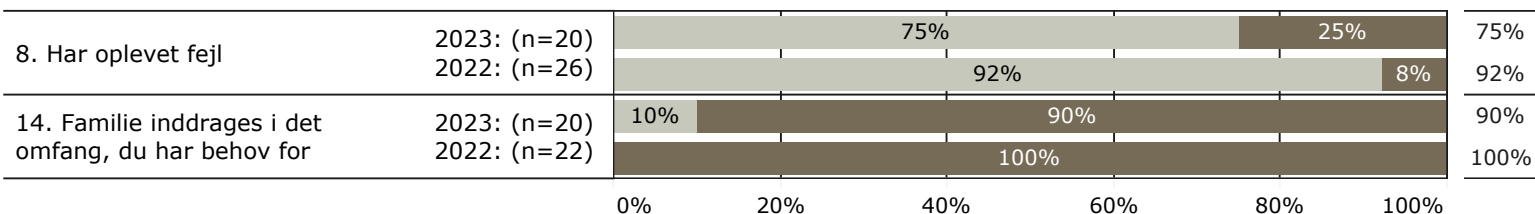


INDDRAGELSE

gns



JA/NEJ SPØRGSMÅL (tal i højre side angiver andel positive svar)



Slet ikke

I ringe grad

I nogen grad

I høj grad

I meget høj grad

Nej

Ja

* Nationale nøglespørgsmål

Læs mere om månedlige målinger på www.psykiatriundersogelser.dk