

LUP Psykiatri 2023

Ambulante patienter, B&U



Opus Young

Svar og svarprocenter i undersøgelsen

År	Udleverede skemaer	Returnerede skemaer	Svarprocent
2023	10	9	90%
2022	4	3	75%

SAMLET INDTRYK

gns

Spørgsmål	2023: (n)	2022: (n)	Svarprocent	gns
*18. Alt i alt tilfreds med besøg	8	0	25% / 75%	4,75
*15. Oplever at en bestemt læge tager overordnet ansvar	7	0	57% / 43%	4,43
16. Tilfreds med behandling	8	0	38% / 63%	4,63
17. Har fået det bedre af behandling	8	0	13% / 13% / 75%	4,63

PERSONALET

gns

Spørgsmål	2023: (n)	2022: (n)	Svarprocent	gns
*1. Venligt og imødekommende personale	8	0	25% / 75%	4,75
*2. Kan komme i kontakt med personale	8	0	38% / 63%	4,63
3. Personale sat sig ind i sygdomsforløb ved samtaler	8	0	50% / 50%	4,50
4. Kan åbent tale med personale om vanskeligheder	7	0	29% / 71%	4,71

BEHANDLING

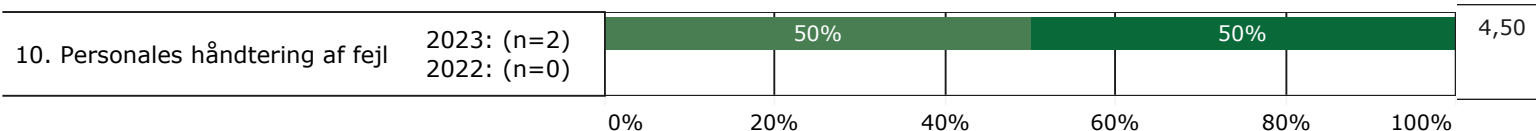
gns

Spørgsmål	2023: (n)	2022: (n)	Svarprocent	gns
*5. Får alle de informationer du har behov for	8	0	38% / 63%	4,63
6. Personale taler om hvordan du kan leve sundt	8	0	13% / 50% / 38%	4,25
*7. Får hjælp til at håndtere psykiske vanskeligheder	8	0	25% / 75%	4,75



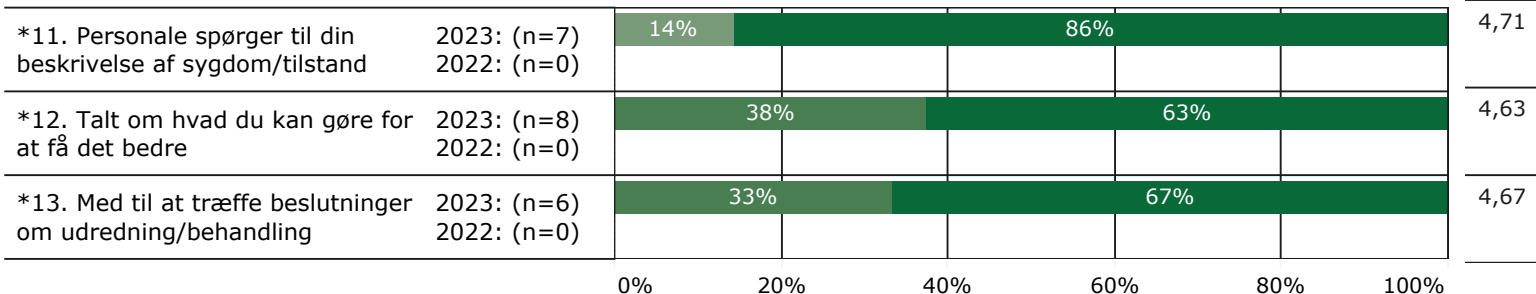
FEJL

gns

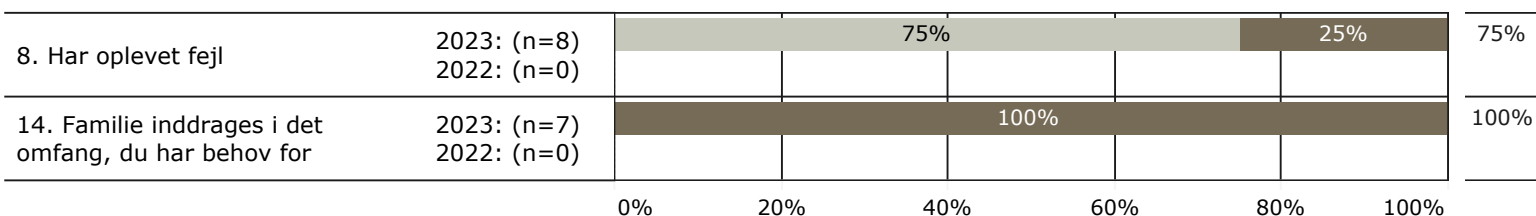


INDDRAGELSE

gns



JA/NEJ SPØRGSMÅL (tal i højre side angiver andel positive svar)



Slet ikke

I ringe grad

I nogen grad

I høj grad

I meget høj grad

Nej

Ja

* Nationale nøglespørgsmål

Læs mere om månedlige målinger på www.psykiatriundersogelser.dk