

LUP Psykiatri 2023

Ambulante patienter, B&U



Skolebørn ambulant

Svar og svarprocenter i undersøgelsen

År	Udleverede skemaer	Returnerede skemaer	Svarprocent
2023	109	29	27%
2022	84	28	33%

SAMLET INDTRYK

gns

*18. Alt i alt tilfreds med besøg	2023: (n=28) 2022: (n=26)	11% 32% 54%	4,32
		35% 58%	4,42
*15. Oplever at en bestemt læge tager overordnet ansvar	2023: (n=17) 2022: (n=17)	18% 6% 12% 24% 41%	3,65
		6% 29% 18% 47%	4,06
16. Tilfreds med behandling	2023: (n=26) 2022: (n=24)	15% 31% 50%	4,23
		8% 33% 54%	4,38
17. Har fået det bedre af behandling	2023: (n=24) 2022: (n=23)	8% 42% 50%	4,25
		9% 9% 17% 17% 48%	3,87

PERSONALET

gns

*1. Venligt og imødekomende personale	2023: (n=28) 2022: (n=27)	29% 68%	4,64
		37% 63%	4,63
*2. Kan komme i kontakt med personale	2023: (n=16) 2022: (n=15)	6% 25% 38% 31%	3,94
		20% 53% 27%	4,07
3. Personale sat sig ind i sygdomsforløb ved samtaler	2023: (n=25) 2022: (n=27)	16% 28% 56%	4,40
		26% 70%	4,67
4. Kan åbent tale med personale om vanskeligheder	2023: (n=27) 2022: (n=26)	7% 33% 59%	4,52
		15% 23% 58%	4,35

BEHANDLING

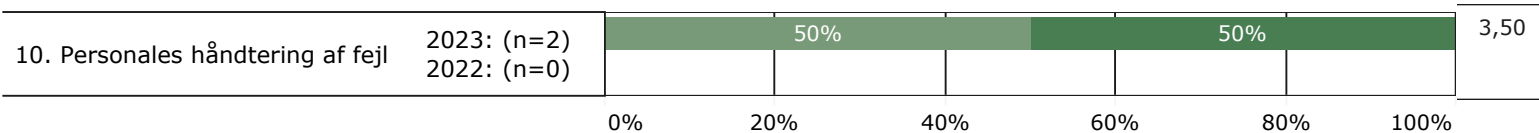
gns

*5. Får alle de informationer du har behov for	2023: (n=25) 2022: (n=24)	8% 40% 52%	4,44
		13% 33% 54%	4,42
6. Personale taler om hvordan du kan leve sundt	2023: (n=20) 2022: (n=21)	10% 15% 40% 35%	3,90
		14% 19% 24% 43%	3,81
*7. Får hjælp til at håndtere psykiske vanskeligheder	2023: (n=24) 2022: (n=18)	13% 33% 46%	4,13
		11% 17% 33% 39%	4,00



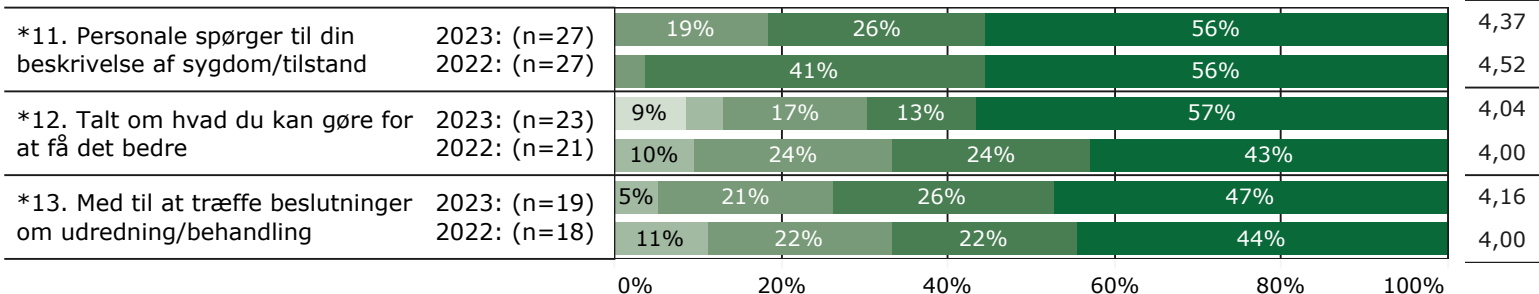
FEJL

gns

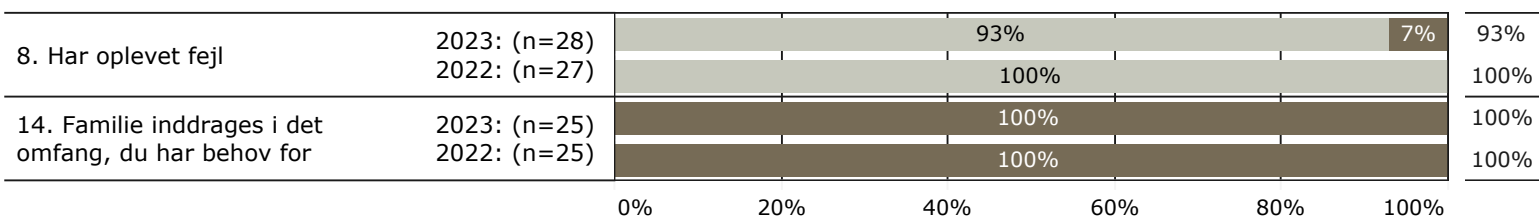


INDDRAGELSE

gns



JA/NEJ SPØRGSMÅL (tal i højre side angiver andel positive svar)



Slet ikke

I ringe grad

I nogen grad

I høj grad

I meget høj grad

Nej

Ja

* Nationale nøglespørgsmål

Læs mere om månedlige målinger på www.psykiatriundersogelser.dk