

LUP Psykiatri 2023

Ambulante patienter, B&U



Klinik for Småbørn, Skejby og Gødstrup

Svar og svarprocenter i undersøgelsen

År	Udleverede skemaer	Returnerede skemaer	Svarprocent
2023	36	12	33%
2022	48	17	35%

SAMLET INDTRYK

gns

*18. Alt i alt tilfreds med besøg	2023: (n=12) 2022: (n=14)	50%	50%	4,50
		7% 14%	29% 50%	4,14
*15. Oplever at en bestemt læge tager overordnet ansvar	2023: (n=10) 2022: (n=12)	30%	20%	4,20
		8%	67% 25%	4,17
16. Tilfreds med behandling	2023: (n=10) 2022: (n=8)	40%	60%	4,60
		50%	50%	4,50
17. Har fået det bedre af behandling	2023: (n=2) 2022: (n=7)	50%	50%	2,00
		14% 14%	43% 14% 14%	3,00

PERSONALET

gns

*1. Venligt og imødekommende personale	2023: (n=12) 2022: (n=16)	17%	83%	4,83
		13%	88%	4,88
*2. Kan komme i kontakt med personale	2023: (n=6) 2022: (n=11)	17%	33%	4,17
		9% 9%	36% 45%	4,09
3. Personale sat sig ind i sygdomsforløb ved samtaler	2023: (n=11) 2022: (n=13)	9%	27%	4,55
		8%	31%	4,54
4. Kan åbent tale med personale om vanskeligheder	2023: (n=10) 2022: (n=10)	10%	80%	4,60
		40%	60%	4,60

BEHANDLING

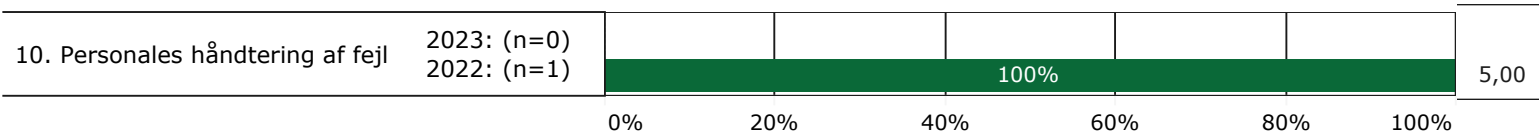
gns

*5. Får alle de informationer du har behov for	2023: (n=11) 2022: (n=13)	9%	9%	36%	45%	4,18
		8%	54%	38%		4,31
6. Personale taler om hvordan du kan leve sundt	2023: (n=3) 2022: (n=6)	33%	67%			2,33
		17%	17%	50%	17%	3,33
*7. Får hjælp til at håndtere psykiske vanskeligheder	2023: (n=7) 2022: (n=9)	14%	29%	57%		4,29
		44%	33%	22%		3,78



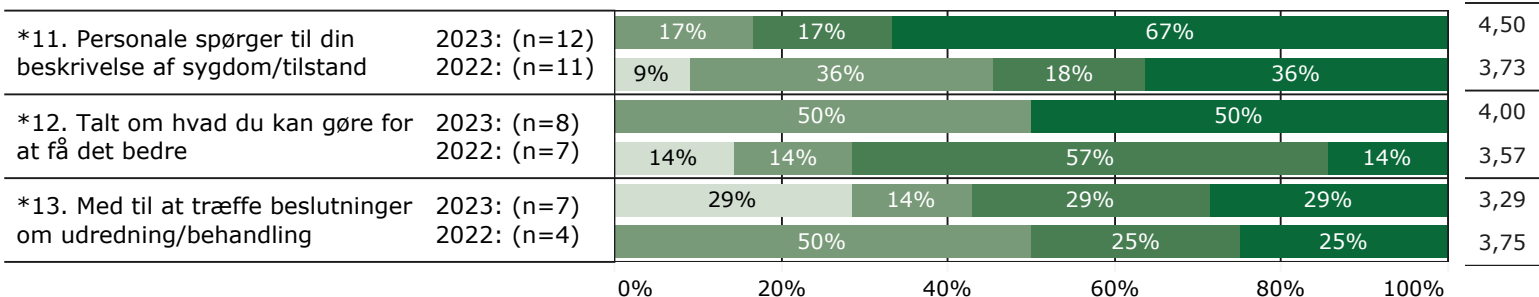
FEJL

gns

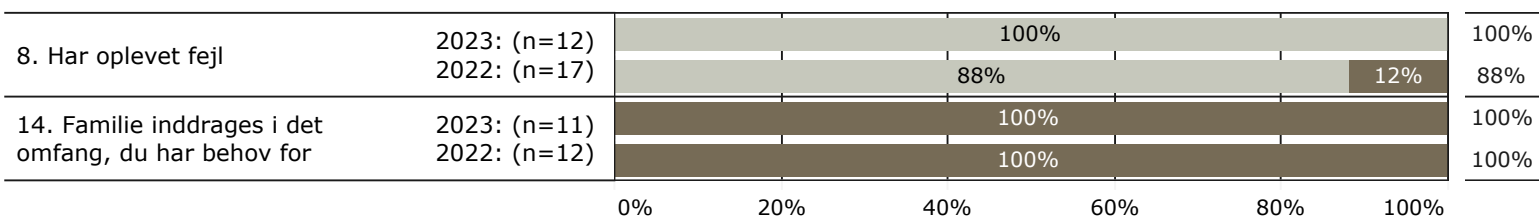


INDDRAGELSE

gns



JA/NEJ SPØRGSMÅL (tal i højre side angiver andel positive svar)



Slet ikke

I ringe grad

I nogen grad

I høj grad

I meget høj grad

Nej

Ja

* Nationale nøglespørgsmål

Læs mere om månedlige målinger på www.psykiatriundersogelser.dk