

LUP Psykiatri 2023

Ambulante patienter, B&U



Ambulatorium for ADHD

Svar og svarprocenter i undersøgelsen

År	Udleverede skemaer	Returnerede skemaer	Svarprocent
2023	85	77	91%
2022	46	15	33%

SAMLET INDTRYK

gns

*18. Alt i alt tilfreds med besøg	2023: (n=74) 2022: (n=15)		4,38 4,13
*15. Oplever at en bestemt læge tager overordnet ansvar	2023: (n=54) 2022: (n=5)		3,91 3,80
16. Tilfreds med behandling	2023: (n=72) 2022: (n=14)		4,36 4,14
17. Har fået det bedre af behandling	2023: (n=63) 2022: (n=12)		4,19 4,17

PERSONALET

gns

*1. Venligt og imødekommende personale	2023: (n=72) 2022: (n=15)		4,69 4,53
*2. Kan komme i kontakt med personale	2023: (n=48) 2022: (n=6)		4,17 3,67
3. Personale sat sig ind i sygdomsforløb ved samtaler	2023: (n=66) 2022: (n=13)		4,68 4,69
4. Kan åbent tale med personale om vanskeligheder	2023: (n=72) 2022: (n=14)		4,44 4,00

BEHANDLING

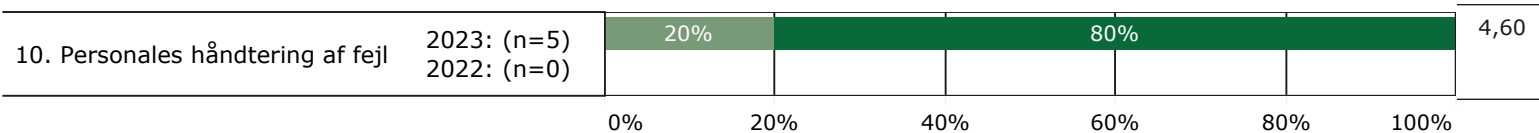
gns

*5. Får alle de informationer du har behov for	2023: (n=65) 2022: (n=15)		4,32 4,13
6. Personale taler om hvordan du kan leve sundt	2023: (n=63) 2022: (n=13)		3,87 4,23
*7. Får hjælp til at håndtere psykiske vanskeligheder	2023: (n=64) 2022: (n=11)		4,31 4,09



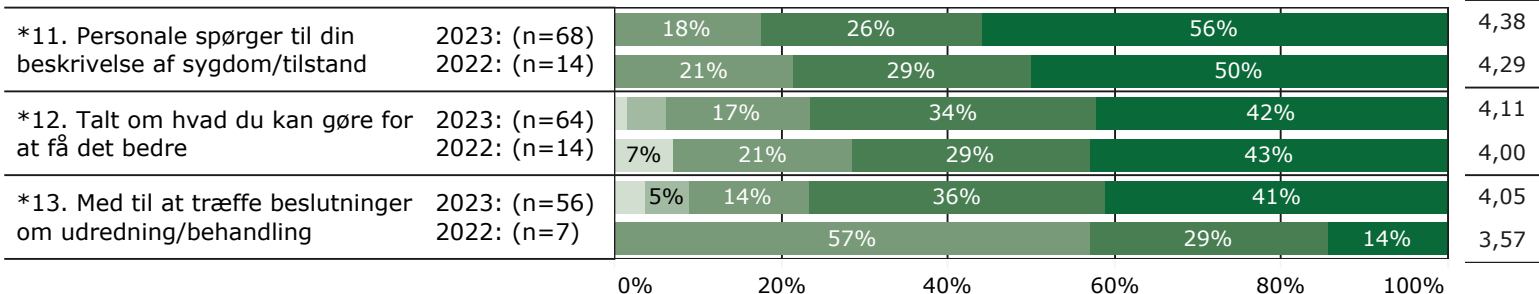
FEJL

gns

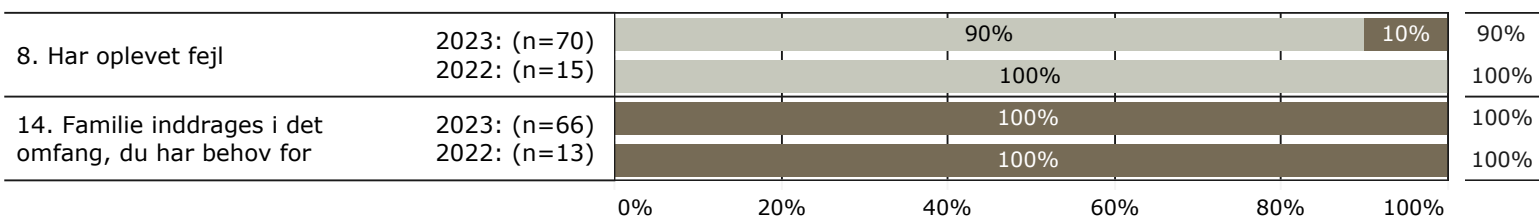


INDDRAGELSE

gns



JA/NEJ SPØRGSMÅL (tal i højre side angiver andel positive svar)



Slet ikke

I ringe grad

I nogen grad

I høj grad

I meget høj grad

Nej

Ja

* Nationale nøglespørgsmål

Læs mere om månedlige målinger på www.psykiatriundersogelser.dk