

LUP Psykiatri 2023

Ambulante patienter, B&U



Psyk. B&U-Klinik i Holbæk

Svar og svarprocenter i undersøgelsen

År	Udleverede skemaer	Returnerede skemaer	Svarprocent
2023	51	18	35%
2022	109	58	53%

SAMLET INDTRYK

gns

*18. Alt i alt tilfreds med besøg	2023: (n=18) 2022: (n=52)	11% 50% 33%	4,11 4,13
*15. Oplever at en bestemt læge tager overordnet ansvar	2023: (n=14) 2022: (n=40)	21% 14% 29% 36% 18% 20% 25% 35%	3,57 3,73
16. Tilfreds med behandling	2023: (n=17) 2022: (n=50)	12% 24% 47% 18% 6% 24% 32% 34%	3,71 3,84
17. Har fået det bedre af behandling	2023: (n=18) 2022: (n=44)	6% 11% 22% 44% 17% 9% 7% 23% 20% 41%	3,56 3,77

PERSONALET

gns

*1. Venligt og imødekommende personale	2023: (n=18) 2022: (n=55)	39% 56% 5% 42% 51%	4,50 4,40
*2. Kan komme i kontakt med personale	2023: (n=12) 2022: (n=44)	33% 50% 17% 18% 25% 30% 27%	3,83 3,66
3. Personale sat sig ind i sygdomsforløb ved samtaler	2023: (n=16) 2022: (n=56)	6% 56% 38% 13% 27% 61%	4,31 4,48
4. Kan åbent tale med personale om vanskeligheder	2023: (n=17) 2022: (n=53)	12% 12% 29% 47% 11% 30% 53%	4,12 4,28

BEHANDLING

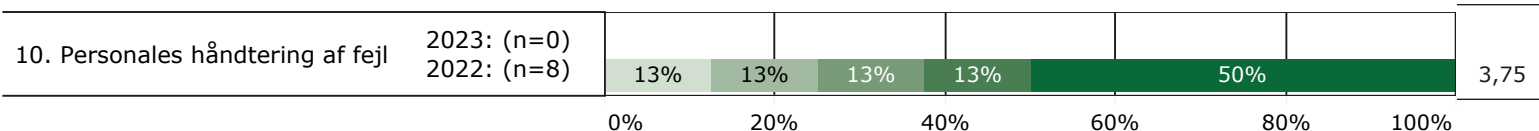
gns

*5. Får alle de informationer du har behov for	2023: (n=16) 2022: (n=53)	19% 38% 44% 15% 36% 43%	4,25 4,15
6. Personale taler om hvordan du kan leve sundt	2023: (n=16) 2022: (n=44)	6% 13% 38% 44% 7% 20% 30% 41%	4,13 4,00
*7. Får hjælp til at håndtere psykiske vanskeligheder	2023: (n=15) 2022: (n=45)	7% 33% 47% 13% 11% 27% 29% 31%	3,67 3,76



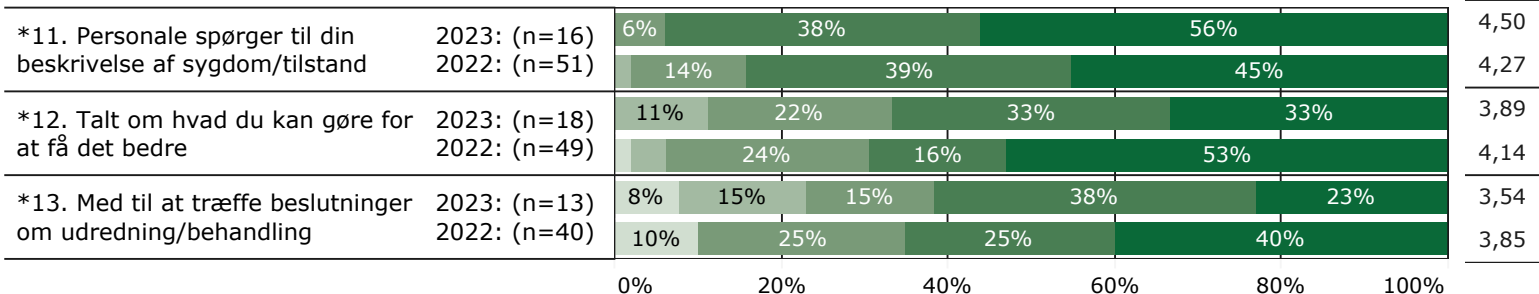
FEJL

gns

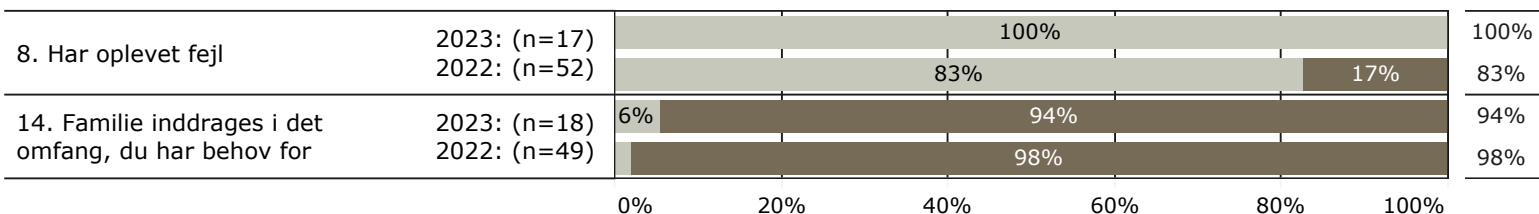


INDDRAGELSE

gns



JA/NEJ SPØRGSMÅL (tal i højre side angiver andel positive svar)



Slet ikke

I ringe grad

I nogen grad

I høj grad

I meget høj grad

Nej

Ja

* Nationale nøglespørgsmål

Læs mere om månedlige målinger på www.psykiatriundersogelser.dk