

LUP Psykiatri 2023

Ambulante patienter, B&U



Psyk. Center for Spiseforstyr., Klinik

Svar og svarprocenter i undersøgelsen

År	Udleverede skemaer	Returnerede skemaer	Svarprocent
2023	32	15	47%
2022	33	27	82%

SAMLET INDTRYK

gns

Spørgsmål	2023 (n)	2022 (n)	0%	20%	40%	60%	80%	100%	gns
*18. Alt i alt tilfreds med besøg	13	22	8%	15%	62%	15%			3,77
			23%	9%	18%	32%	18%		3,14
*15. Oplever at en bestemt læge tager overordnet ansvar	10	20	10%	10%	30%	50%			4,20
			15%	5%	20%	45%	15%		3,40
16. Tilfreds med behandling	13	22	15%		54%	31%			4,15
			14%	14%	32%	23%	18%		3,18
17. Har fået det bedre af behandling	11	24	9%	9%	9%	45%	27%		3,73
			21%	13%	25%	25%	17%		3,04

PERSONALET

gns

Spørgsmål	2023 (n)	2022 (n)	0%	20%	40%	60%	80%	100%	gns
*1. Venligt og imødekomende personale	13	26			46%	54%			4,54
				23%	50%	23%			3,88
*2. Kan komme i kontakt med personale	9	16	11%		33%	33%	22%		3,56
			19%		63%	19%			3,81
3. Personale sat sig ind i sygdomsforløb ved samtaler	13	27	8%		38%	54%			4,46
			11%		22%	22%	41%		3,78
4. Kan åbent tale med personale om vanskeligheder	12	23	8%	17%	33%	42%			4,08
			9%		48%	22%	22%		3,48

BEHANDLING

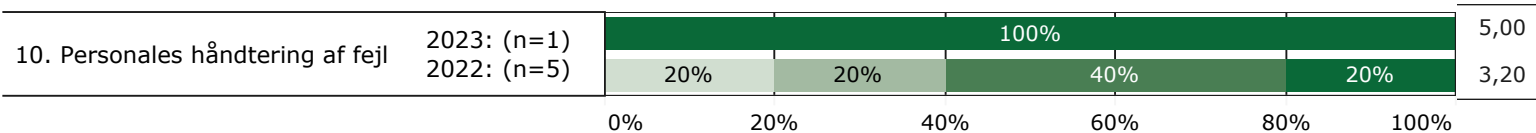
gns

Spørgsmål	2023 (n)	2022 (n)	0%	20%	40%	60%	80%	100%	gns
*5. Får alle de informationer du har behov for	12	23	8%	17%	42%	33%			4,00
			17%	17%	48%	17%			3,65
6. Personale taler om hvordan du kan leve sundt	12	23	8%		42%	50%			4,42
			9%	13%	17%	22%	39%		3,70
*7. Får hjælp til at håndtere psykiske vanskeligheder	11	25	9%	9%	55%	27%			4,00
			8%	16%	32%	32%	12%		3,24



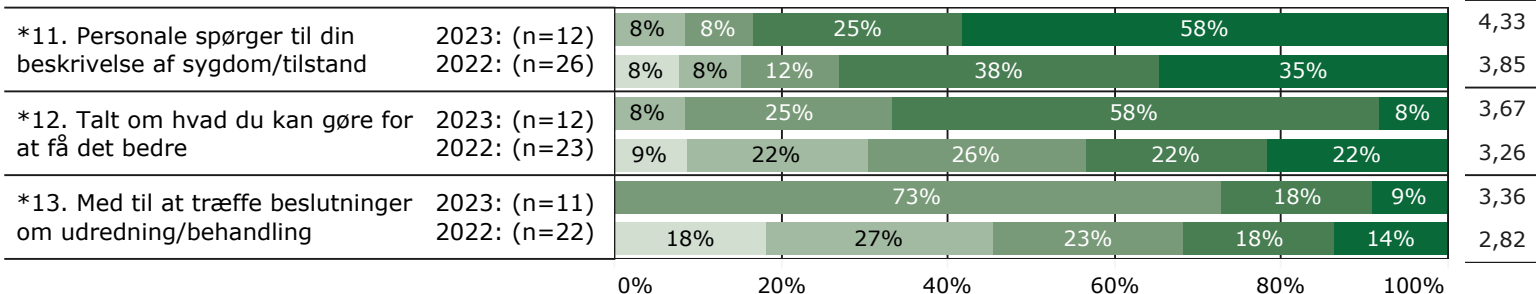
FEJL

gns

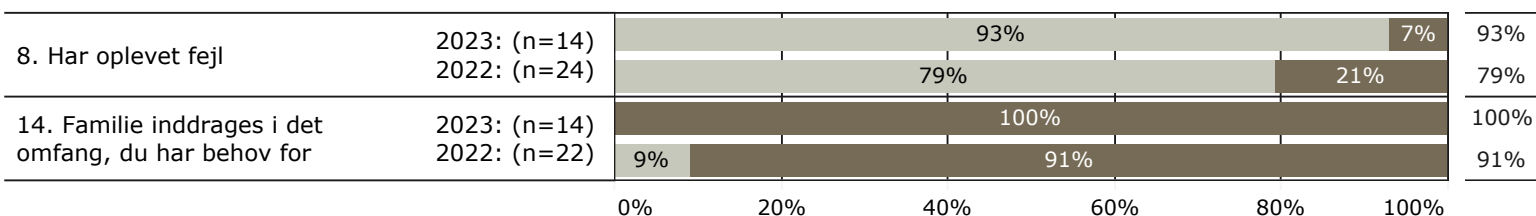


INDDRAGELSE

gns



JA/NEJ SPØRGSMÅL (tal i højre side angiver andel positive svar)



Slet ikke

I ringe grad

I nogen grad

I høj grad

I meget høj grad

Nej

Ja

* Nationale nøglespørgsmål

Læs mere om månedlige målinger på www.psykiatriundersogelser.dk