

LUP Psykiatri 2023

Ambulante patienter, B&U



Neuroteam, B&U Esbjerg

Svar og svarprocenter i undersøgelsen

År	Udleverede skemaer	Returnerede skemaer	Svarprocent
2023	57	18	32%
2022	74	33	45%

SAMLET INDTRYK

gns

*18. Alt i alt tilfreds med besøg	2023: (n=17) 2022: (n=29)	6% 6% 24% 47% 18%	3,65
		21% 24% 52%	4,24
*15. Oplever at en bestemt læge tager overordnet ansvar	2023: (n=13) 2022: (n=22)	8% 8% 31% 38% 15%	3,46
		18% 9% 18% 14% 41%	3,50
16. Tilfreds med behandling	2023: (n=17) 2022: (n=28)	6% 6% 18% 29% 41%	3,94
		11% 46% 39%	4,21
17. Har fået det bedre af behandling	2023: (n=17) 2022: (n=25)	6% 12% 24% 24% 35%	3,71
		16% 8% 20% 12% 44%	3,60

PERSONALET

gns

*1. Venligt og imødekomende personale	2023: (n=16) 2022: (n=31)	6% 6% 38% 50%	4,19
		35% 65%	4,65
*2. Kan komme i kontakt med personale	2023: (n=11) 2022: (n=21)	9% 27% 27% 36%	3,82
		14% 29% 57%	4,43
3. Personale sat sig ind i sygdomsforløb ved samtaler	2023: (n=15) 2022: (n=32)	7% 7% 53% 33%	4,07
		13% 28% 56%	4,38
4. Kan åbent tale med personale om vanskeligheder	2023: (n=17) 2022: (n=31)	6% 18% 29% 47%	4,12
		6% 32% 58%	4,42

BEHANDLING

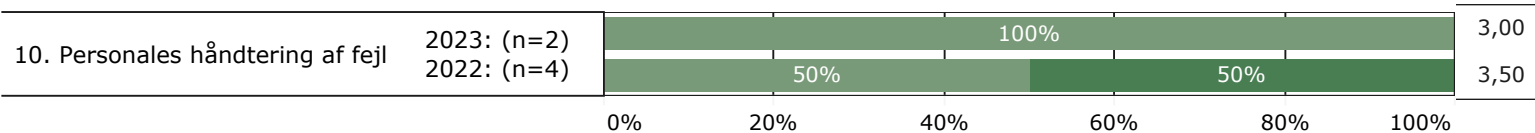
gns

*5. Får alle de informationer du har behov for	2023: (n=17) 2022: (n=30)	6% 12% 6% 53% 24%	3,76
		7% 10% 47% 37%	4,13
6. Personale taler om hvordan du kan leve sundt	2023: (n=17) 2022: (n=25)	12% 18% 35% 35%	3,82
		12% 28% 20% 40%	3,76
*7. Får hjælp til at håndtere psykiske vanskeligheder	2023: (n=15) 2022: (n=30)	7% 7% 7% 53% 27%	3,87
		10% 23% 27% 37%	3,77



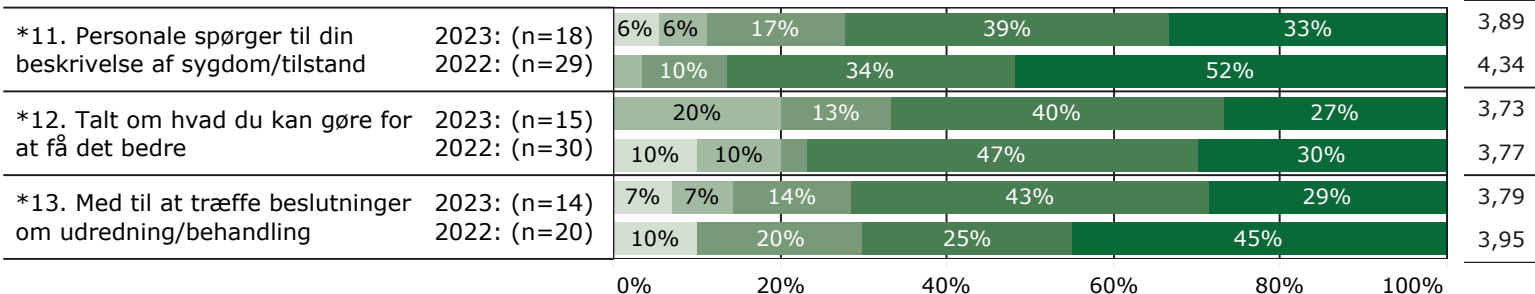
FEJL

gns

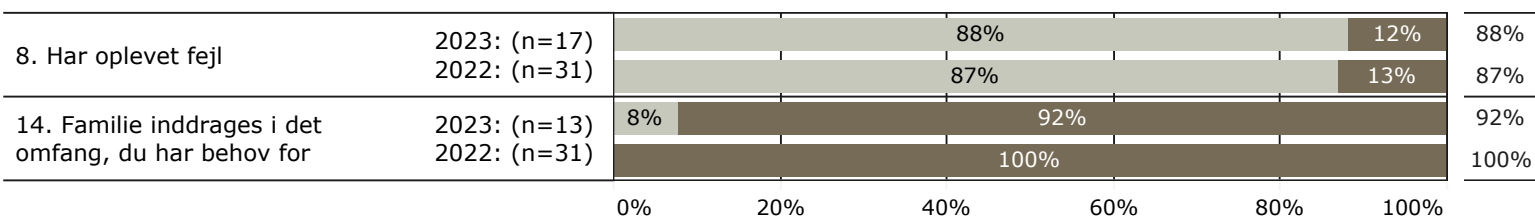


INDDRAGELSE

gns



JA/NEJ SPØRGSMÅL (tal i højre side angiver andel positive svar)



Slet ikke

I ringe grad

I nogen grad

I høj grad

I meget høj grad

Nej

Ja

* Nationale nøglespørgsmål

Læs mere om månedlige målinger på www.psykiatriundersogelser.dk