

LUP Psykiatri 2023

Ambulante patienter, B&U



Affektivt team, B&U Aabenraa

Svar og svarprocenter i undersøgelsen

År	Udleverede skemaer	Returnerede skemaer	Svarprocent
2023	87	59	68%
2022	113	70	62%

SAMLET INDTRYK

gns

*18. Alt i alt tilfreds med besøg	2023: (n=58) 2022: (n=65)	21% 38% 40%	4,14
		28% 32% 34%	3,92
*15. Oplever at en bestemt læge tager overordnet ansvar	2023: (n=37) 2022: (n=41)	8% 5% 11% 32% 43%	3,97
		7% 22% 37% 32%	3,88
16. Tilfreds med behandling	2023: (n=51) 2022: (n=59)	29% 43% 24%	3,84
		27% 37% 29%	3,85
17. Har fået det bedre af behandling	2023: (n=49) 2022: (n=51)	12% 35% 24% 24%	3,53
		10% 43% 18% 25%	3,51

PERSONALET

gns

*1. Venligt og imødekommende personale	2023: (n=55) 2022: (n=66)	33% 64%	4,60
		8% 38% 55%	4,47
*2. Kan komme i kontakt med personale	2023: (n=46) 2022: (n=48)	20% 43% 37%	4,17
		21% 38% 42%	4,21
3. Personale sat sig ind i sygdomsforløb ved samtaler	2023: (n=55) 2022: (n=67)	20% 40% 40%	4,20
		16% 37% 46%	4,30
4. Kan åbent tale med personale om vanskeligheder	2023: (n=55) 2022: (n=70)	16% 29% 55%	4,38
		19% 34% 46%	4,24

BEHANDLING

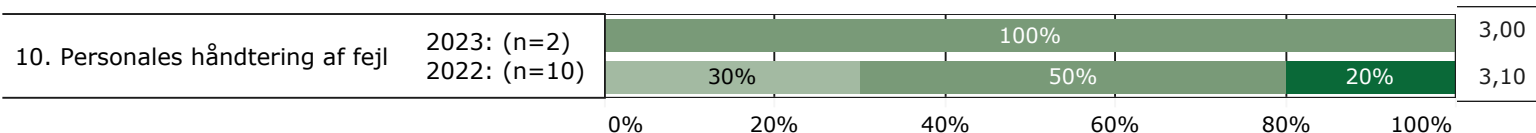
gns

*5. Får alle de informationer du har behov for	2023: (n=56) 2022: (n=63)	27% 48% 23%	3,93
		14% 46% 37%	4,16
6. Personale taler om hvordan du kan leve sundt	2023: (n=47) 2022: (n=57)	11% 11% 43% 28% 9%	3,13
		7% 7% 53% 19% 14%	3,26
*7. Får hjælp til at håndtere psykiske vanskeligheder	2023: (n=52) 2022: (n=64)	27% 40% 29%	3,94
		22% 36% 34%	3,94



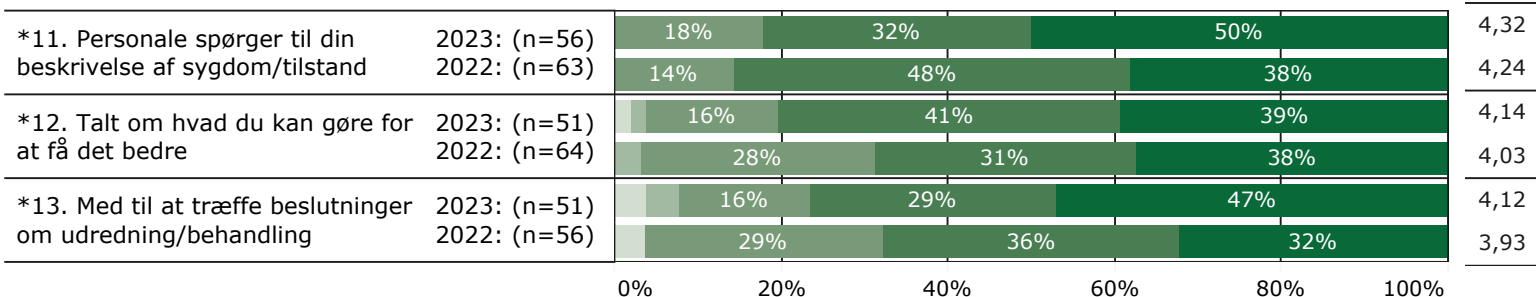
FEJL

gns

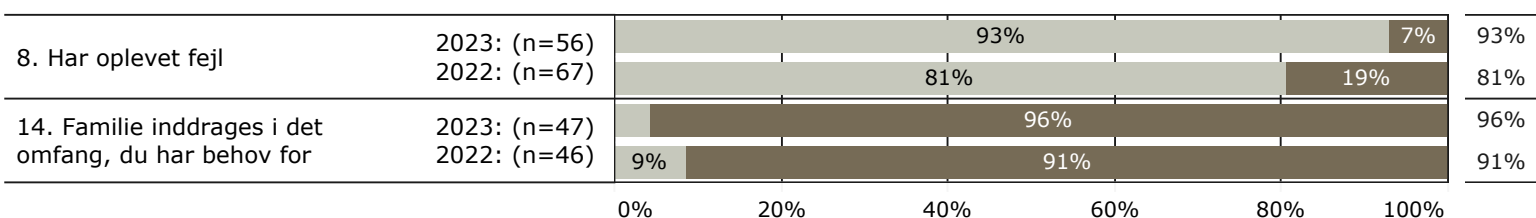


INDDRAGELSE

gns



JA/NEJ SPØRGSMÅL (tal i højre side angiver andel positive svar)



Slet ikke

I ringe grad

I nogen grad

I høj grad

I meget høj grad

Nej

Ja

* Nationale nøglespørgsmål

Læs mere om månedlige målinger på www.psykiatriundersogelser.dk