

LUP Psykiatri 2023

Ambulante patienter, B&U



Neuroteam, BUP Odense

Svar og svarprocenter i undersøgelsen

År	Udleverede skemaer	Returnerede skemaer	Svarprocent
2023	59	13	22%
2022	67	36	54%

SAMLET INDTRYK

gns

Spørgsmål	2023 (n)	2022 (n)	0%	20%	40%	60%	80%	100%	gns
*18. Alt i alt tilfreds med besøg	9	30	10%	33%	22%	44%	40%		4,11
*15. Oplever at en bestemt læge tager overordnet ansvar	7	20	15%	14%	29%	25%	35%	57%	4,43
16. Tilfreds med behandling	8	25	24%	25%	25%	50%	44%		4,00
17. Har fået det bedre af behandling	8	15	13%	13%	25%	25%	25%	25%	3,38
			13%	40%	20%	27%			3,60

PERSONALET

gns

Spørgsmål	2023 (n)	2022 (n)	0%	20%	40%	60%	80%	100%	gns
*1. Venligt og imødekommende personale	11	33	12%	18%	36%	45%	45%		4,27
*2. Kan komme i kontakt med personale	4	20	25%	50%	35%	35%	50%		3,50
3. Personale sat sig ind i sygdomsforløb ved samtaler	7	29	10%	14%	29%	48%	57%		4,29
4. Kan åbent tale med personale om vanskeligheder	9	30	13%	33%	11%	56%	43%		4,22
			13%	37%					4,13

BEHANDLING

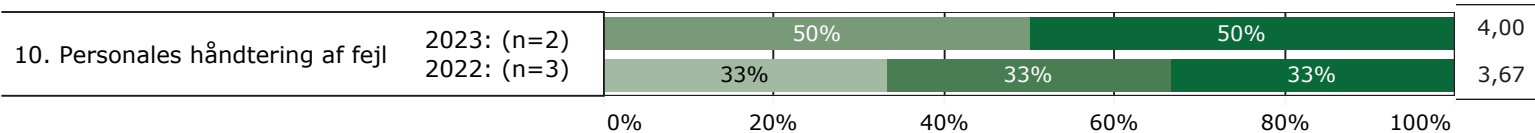
gns

Spørgsmål	2023 (n)	2022 (n)	0%	20%	40%	60%	80%	100%	gns
*5. Får alle de informationer du har behov for	10	29	10%	10%	30%	50%	38%		4,20
6. Personale taler om hvordan du kan leve sundt	7	22	14%	14%	43%	14%	29%		3,43
*7. Får hjælp til at håndtere psykiske vanskeligheder	10	26	20%	20%	30%	10%	40%		3,50
			23%	35%	35%				3,92



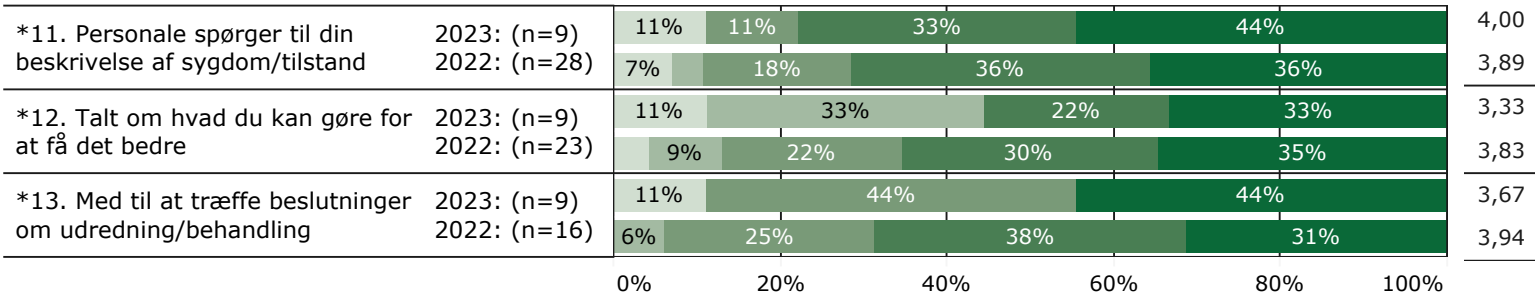
FEJL

gns

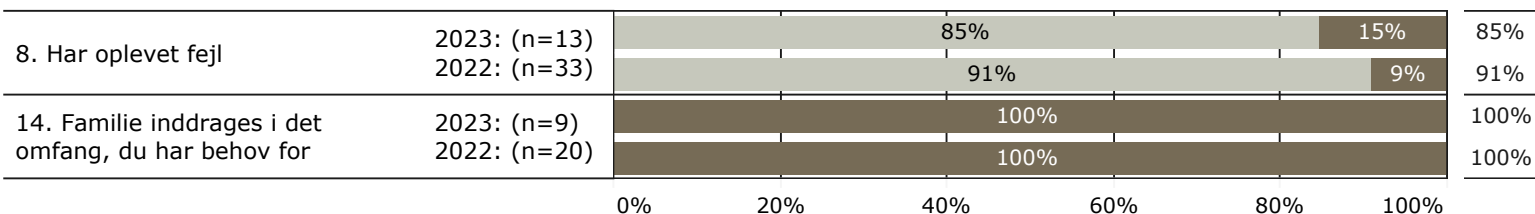


INDDRAGELSE

gns



JA/NEJ SPØRGSMÅL (tal i højre side angiver andel positive svar)



Slet ikke

I ringe grad

I nogen grad

I høj grad

I meget høj grad

Nej

Ja

* Nationale nøglespørgsmål

Læs mere om månedlige målinger på www.psykiatriundersogelser.dk