

LUP Psykiatri 2023

Forældre til ambulante patienter, B&U

B294 amb. for børn



Svar og svarprocenter i undersøgelsen

År	Udleverede skemaer	Returnerede skemaer	Svarprocent
2023	45	5	11%
2022	34	4	12%

SAMLET INDTRYK

gns

*23. Alt i alt tilfreds med dit barns besøg	2023: (n=5) 2022: (n=0)	20%	20%	60%	3,20
*20. Oplever at en bestemt læge tager overordnet ansvar	2023: (n=2) 2022: (n=0)	50%	50%		2,50
21. Tifreds med dit barns udredning og behandling	2023: (n=5) 2022: (n=0)	20%	20%	60%	3,40
22. Barn har fået det bedre af behandling	2023: (n=4) 2022: (n=0)	25%	25%	50%	3,50

0% 20% 40% 60% 80% 100%

PERSONALET

gns

*1. Venligt og imødekommende personale	2023: (n=5) 2022: (n=0)	20%	80%		4,80
*2. Kan komme i kontakt med personale	2023: (n=4) 2022: (n=0)	25%	75%		4,25
3. Personale sat sig ind i sygdomsforløb ved samtaler	2023: (n=5) 2022: (n=0)	20%	20%	40%	3,80
4. Får opbakning fra personale	2023: (n=5) 2022: (n=0)	20%	40%	40%	4,00

0% 20% 40% 60% 80% 100%

BEHANDLING

gns

*5. Får alle de informationer du har behov for	2023: (n=5) 2022: (n=0)	20%	60%	20%	3,80
6. Personale taler om hvordan dit barn kan leve sundt	2023: (n=4) 2022: (n=0)	25%	50%	25%	4,00
*7. Får hjælp til at håndtere dit barns psykiske vanskeligheder	2023: (n=5) 2022: (n=0)	20%	20%	60%	3,40
8. Personale følger op på medicinsk behandling	2023: (n=3) 2022: (n=0)	33%	67%		3,67

0% 20% 40% 60% 80% 100%

Slet ikke

I ringe grad

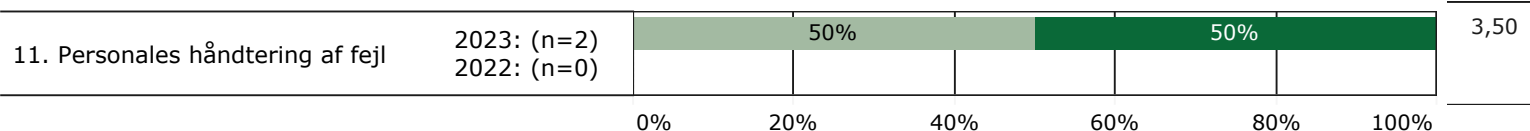
I nogen grad

I høj grad

I meget høj grad

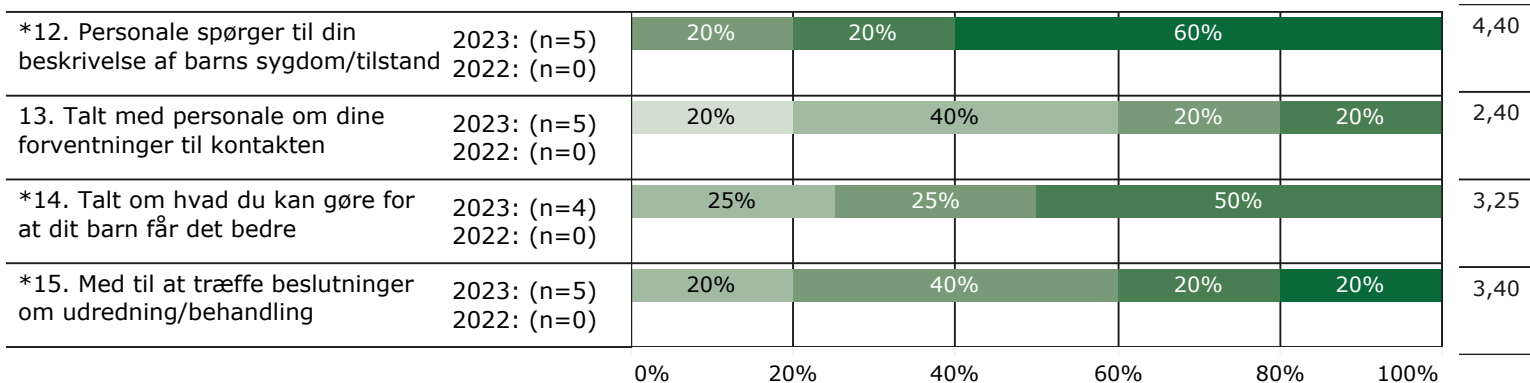
FEJL

gns



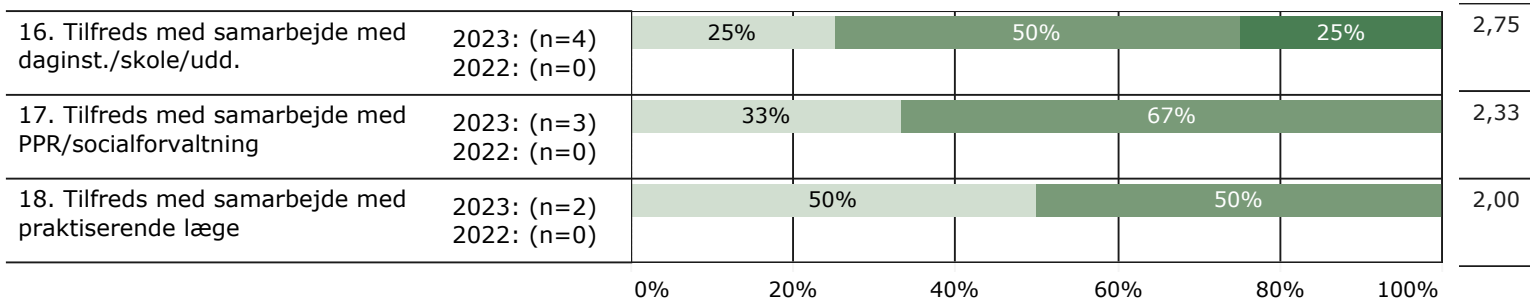
INDDRAGELSE

gns

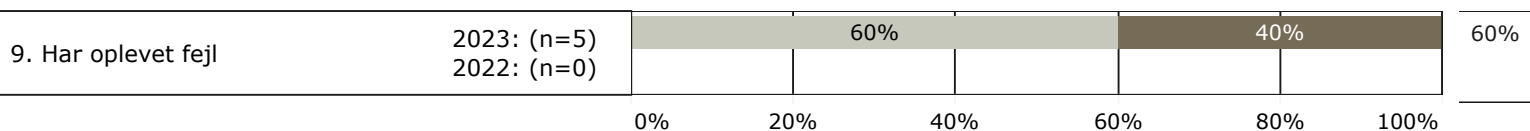


SAMMENHÆNG

gns



JA/NEJ SPØRGSMÅL (tal i højre side angiver andel positive svar)



Slet ikke

I ringe grad

I nogen grad

I høj grad

I meget høj grad

Nej

Ja

* Nationale nøglespørgsmål

Læs mere om månedlige målinger på www.psykiatriundersogelser.dk