

LUP Psykiatri 2023

Forældre til ambulante patienter, B&U

B299 amb. for større børn og unge



Svar og svarprocenter i undersøgelsen

År	Udleverede skemaer	Returnerede skemaer	Svarprocent
2023	14	5	36%
2022	38	8	21%

SAMLET INDTRYK

gns

Spørgsmål	2023: (n)	2022: (n)	0%	20%	40%	60%	80%	100%	gns
*23. Alt i alt tilfreds med dit barns besøg	5	8	20%	40%	40%				4,20
			50%	50%					4,50
*20. Oplever at en bestemt læge tager overordnet ansvar	4	7	25%	25%	50%				3,25
			14%	57%	29%				3,86
21. Tilfreds med dit barns udredning og behandling	5	7	20%	40%	40%				4,20
			57%	43%					4,43
22. Barn har fået det bedre af behandling	3	3	67%	33%					3,67
			67%	33%					3,33

PERSONALET

gns

Spørgsmål	2023: (n)	2022: (n)	0%	20%	40%	60%	80%	100%	gns
*1. Venligt og imødekommende personale	5	8	20%	80%					4,80
			38%	63%					4,63
*2. Kan komme i kontakt med personale	5	7	20%	40%	40%				4,20
			14%	71%	14%				3,71
3. Personale sat sig ind i sygdomsforløb ved samtaler	5	8	20%	80%					4,80
			13%	38%	50%				4,25
4. Får opbakning fra personale	5	8	40%	60%					4,60
			50%	50%					4,50

BEHANDLING

gns

Spørgsmål	2023: (n)	2022: (n)	0%	20%	40%	60%	80%	100%	gns
*5. Får alle de informationer du har behov for	5	7	20%	80%					4,80
			57%	43%					4,43
6. Personale taler om hvordan dit barn kan leve sundt	5	6	40%	60%					4,20
			17%	33%	17%	33%			3,67
*7. Får hjælp til at håndtere dit barns psykiske vanskeligheder	4	7	25%	25%	50%				4,25
			14%	29%	57%				3,43
8. Personale følger op på medicinsk behandling	4	4	25%	25%	25%	25%			3,25
			50%	50%					4,50

Slet ikke

I ringe grad

I nogen grad

I høj grad

I meget høj grad


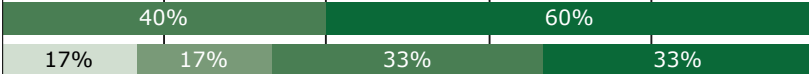


FEJL

gns

11. Personales håndtering af fejl	2023: (n=0) 2022: (n=1)		2,00
		0% 20% 40% 60% 80% 100%	

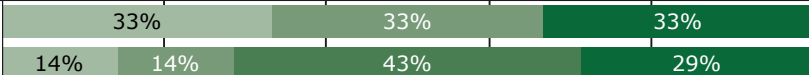
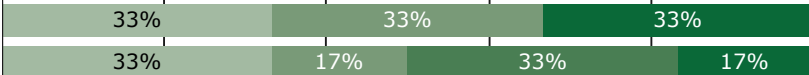

INDDRAGELSE

gns


*12. Personale spørger til din beskrivelse af barns sygdom/tilstand	2023: (n=4) 2022: (n=8)		4,75
13. Talt med personale om dine forventninger til kontakten	2023: (n=5) 2022: (n=6)		4,60
*14. Talt om hvad du kan gøre for at dit barn får det bedre	2023: (n=4) 2022: (n=5)		4,50
*15. Med til at træffe beslutninger om udredning/behandling	2023: (n=4) 2022: (n=8)		4,25
		0% 20% 40% 60% 80% 100%	

SAMMENHÆNG

gns

16. Tilfreds med samarbejde med daginst./skole/udd.	2023: (n=3) 2022: (n=7)		3,33
17. Tilfreds med samarbejde med PPR/socialforvaltning	2023: (n=3) 2022: (n=6)		3,33
18. Tilfreds med samarbejde med praktiserende læge	2023: (n=1) 2022: (n=3)		5,00
		0% 20% 40% 60% 80% 100%	

JA/NEJ SPØRGSMÅL (tal i højre side angiver andel positive svar)

9. Har oplevet fejl	2023: (n=5) 2022: (n=7)		100%
		0% 20% 40% 60% 80% 100%	86%

Slet ikke

I ringe grad

I nogen grad

I høj grad

I meget høj grad

Nej

Ja

* Nationale nøglespørgsmål

Læs mere om månedlige målinger på www.psykiatriundersogelser.dk