

LUP Psykiatri 2023

Forældre til ambulante patienter, B&U

Skolebørn ambulant



Svar og svarprocenter i undersøgelsen

År	Udleverede skemaer	Returnerede skemaer	Svarprocent
2023	109	22	20%
2022	79	18	23%

SAMLET INDTRYK

gns

*23. Alt i alt tilfreds med dit barns besøg	2023: (n=22) 2022: (n=15)	32% 7%	64% 20%	4,59
		73%		4,67
*20. Oplever at en bestemt læge tager overordnet ansvar	2023: (n=15) 2022: (n=15)	7% 20%	13% 13%	4,13
		33% 67%	47%	4,47
21. Tilfreds med dit barns udredning og behandling	2023: (n=22) 2022: (n=16)	41% 25%	55% 75%	4,50
				4,75
22. Barn har fået det bedre af behandling	2023: (n=20) 2022: (n=15)	7% 33%	40% 60%	4,50
				4,40

PERSONALET

gns

*1. Venligt og imødekommende personale	2023: (n=22) 2022: (n=16)	27% 13%	73% 88%	4,73
				4,88
*2. Kan komme i kontakt med personale	2023: (n=22) 2022: (n=14)	23% 7%	9% 7%	4,32
		64% 50%	36%	4,14
3. Personale sat sig ind i sygdomsforløb ved samtaler	2023: (n=22) 2022: (n=18)	41% 28%	59% 72%	4,59
				4,72
4. Får opbakning fra personale	2023: (n=22) 2022: (n=16)	41% 19%	55% 81%	4,50
				4,81

BEHANDLING

gns

*5. Får alle de informationer du har behov for	2023: (n=22) 2022: (n=18)	9% 6%	50% 33%	41% 61%	4,32
					4,56
6. Personale taler om hvordan dit barn kan leve sundt	2023: (n=17) 2022: (n=17)	6% 6%	6% 6%	29% 35%	4,18
				53% 53%	4,24
*7. Får hjælp til at håndtere dit barns psykiske vanskeligheder	2023: (n=21) 2022: (n=14)	24% 7%	24% 21%	48% 71%	4,14
					4,64
8. Personale følger op på medicinsk behandling	2023: (n=19) 2022: (n=13)	5% 15%	16% 85%	79% 85%	4,74
					4,85

Slet ikke

I ringe grad

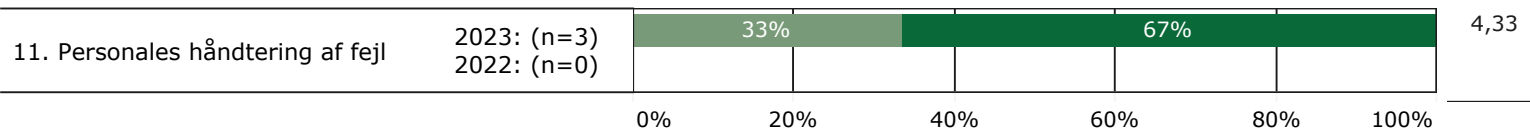
I nogen grad

I høj grad

I meget høj grad

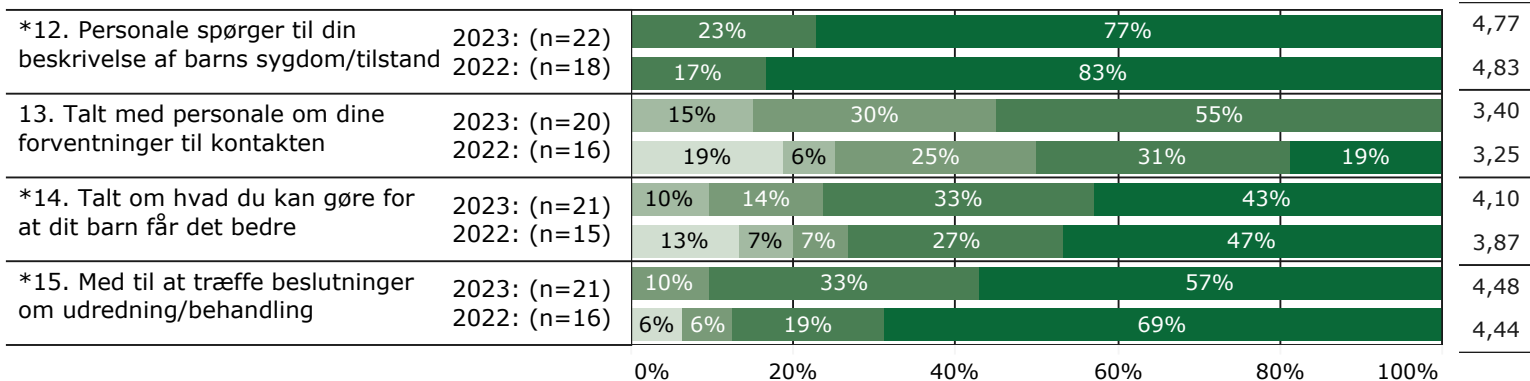
FEJL

gns



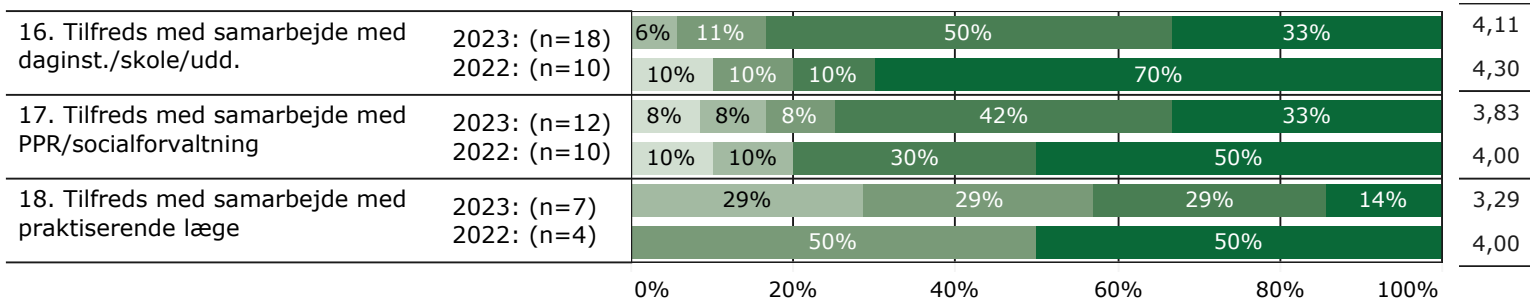
INDDRAGELSE

gns

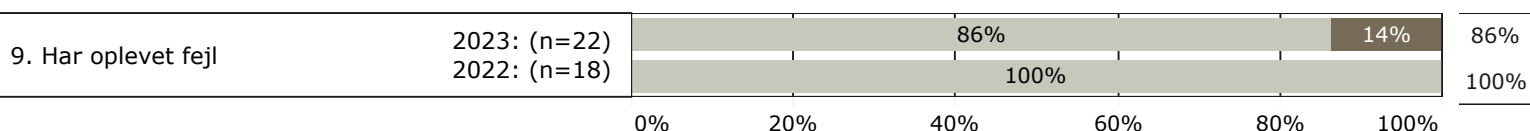


SAMMENHÆNG

gns



JA/NEJ SPØRGSMÅL (tal i højre side angiver andel positive svar)



Slet ikke

I ringe grad

I nogen grad

I høj grad

I meget høj grad

Nej

Ja

* Nationale nøglespørgsmål

Læs mere om månedlige målinger på www.psykiatriundersogelser.dk