

LUP Psykiatri 2023

Forældre til ambulante patienter, B&U

Psyk. OPUS Ungdomspsykiatri



Svar og svarprocenter i undersøgelsen

År	Udleverede skemaer	Returnerede skemaer	Svarprocent
2023	19	10	53%
2022	14	6	43%

SAMLET INDTRYK

gns

*23. Alt i alt tilfreds med dit barns besøg	2023: (n=10) 2022: (n=6)	10% 10% 40% 40%	4,10
		17% 67% 17%	4,00
*20. Oplever at en bestemt læge tager overordnet ansvar	2023: (n=10) 2022: (n=6)	10% 50% 40%	4,20
		17% 33% 50%	4,33
21. Tilfreds med dit barns udredning og behandling	2023: (n=10) 2022: (n=6)	10% 10% 40% 40%	4,00
		17% 67% 17%	4,00
22. Barn har fået det bedre af behandling	2023: (n=10) 2022: (n=6)	10% 30% 40% 20%	3,60
		67% 17% 17%	3,50

PERSONALET

gns

*1. Venligt og imødekommende personale	2023: (n=10) 2022: (n=6)	20% 80%	4,80
		33% 67%	4,67
*2. Kan komme i kontakt med personale	2023: (n=8) 2022: (n=6)	25% 50% 25%	4,00
		17% 33% 50%	4,33
3. Personale sat sig ind i sygdomsforløb ved samtaler	2023: (n=10) 2022: (n=6)	10% 10% 80%	4,60
		33% 33% 33%	4,00
4. Får opbakning fra personale	2023: (n=10) 2022: (n=6)	10% 40% 50%	4,30
		50% 33% 17%	3,67

BEHANDLING

gns

*5. Får alle de informationer du har behov for	2023: (n=10) 2022: (n=6)	10% 10% 70% 10%	3,70
		50% 33% 17%	3,67
6. Personale taler om hvordan dit barn kan leve sundt	2023: (n=10) 2022: (n=5)	10% 50% 40%	3,20
		20% 20% 20% 20%	3,00
*7. Får hjælp til at håndtere dit barns psykiske vanskeligheder	2023: (n=9) 2022: (n=6)	11% 11% 11% 56% 11%	3,44
		17% 17% 33% 33%	3,83
8. Personale følger op på medicinsk behandling	2023: (n=9) 2022: (n=6)	33% 67%	4,67
		17% 33% 50%	4,17

Slet ikke

I ringe grad

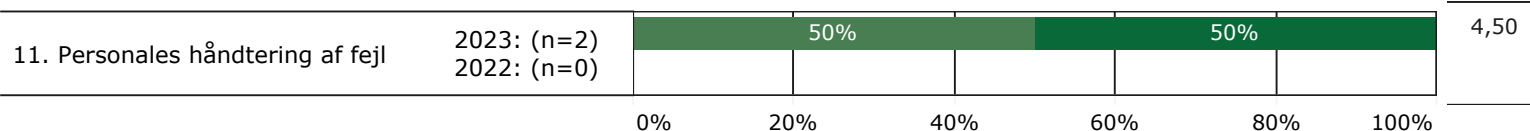
I nogen grad

I høj grad

I meget høj grad

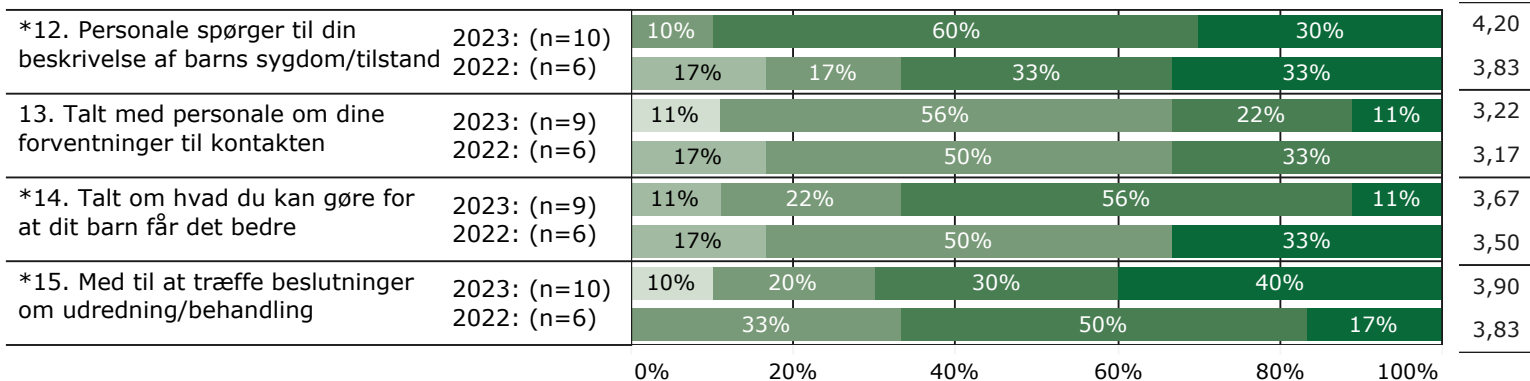
FEJL

gns



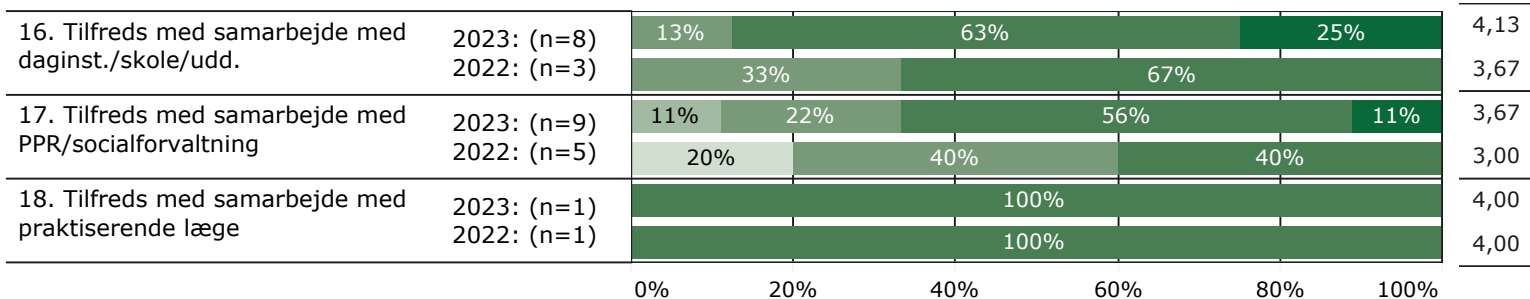
INDDRAGELSE

gns

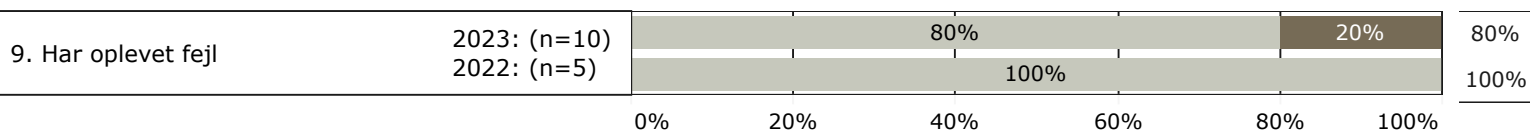


SAMMENHÆNG

gns



JA/NEJ SPØRGSMÅL (tal i højre side angiver andel positive svar)



Slet ikke

I ringe grad

I nogen grad

I høj grad

I meget høj grad

Nej

Ja

* Nationale nøglespørgsmål

Læs mere om månedlige målinger på www.psykiatriundersogelser.dk