

LUP Psykiatri 2023

Forældre til ambulante patienter, B&U

Neuroteam, BUP Odense



Svar og svarprocenter i undersøgelsen

År	Udleverede skemaer	Returnerede skemaer	Svarprocent
2023	55	12	22%
2022	64	37	58%

SAMLET INDTRYK

gns

*23. Alt i alt tilfreds med dit barns besøg	2023: (n=10) 2022: (n=33)	10% 50% 40%	4,30
		15% 45% 36%	4,15
*20. Oplever at en bestemt læge tager overordnet ansvar	2023: (n=9) 2022: (n=22)	33% 22% 44%	4,11
		9% 14% 14% 32% 32%	3,64
21. Tifreds med dit barns udredning og behandling	2023: (n=10) 2022: (n=32)	10% 30% 60%	4,50
		6% 25% 31% 38%	4,00
22. Barn har fået det bedre af behandling	2023: (n=7) 2022: (n=19)	14% 29% 14% 43%	3,86
		5% 16% 16% 37% 26%	3,63

PERSONALET

gns

*1. Venligt og imødekommende personale	2023: (n=12) 2022: (n=36)	17% 83%	4,83
		6% 33% 61%	4,56
*2. Kan komme i kontakt med personale	2023: (n=7) 2022: (n=30)	14% 57% 29%	4,14
		7% 30% 43% 17%	3,63
3. Personale sat sig ind i sygdomsforløb ved samtaler	2023: (n=12) 2022: (n=35)	33% 67%	4,67
		14% 37% 46%	4,23
4. Får opbakning fra personale	2023: (n=12) 2022: (n=34)	8% 17% 75%	4,67
		21% 41% 38%	4,18

BEHANDLING

gns

*5. Får alle de informationer du har behov for	2023: (n=10) 2022: (n=35)	10% 40% 50%	4,40
		14% 46% 37%	4,17
6. Personale taler om hvordan dit barn kan leve sundt	2023: (n=11) 2022: (n=28)	45% 27% 27%	3,82
		7% 7% 43% 14% 29%	3,50
*7. Får hjælp til at håndtere dit barns psykiske vanskeligheder	2023: (n=10) 2022: (n=30)	20% 40% 40%	4,20
		23% 40% 33%	4,00
8. Personale følger op på medicinsk behandling	2023: (n=7) 2022: (n=15)	14% 86%	4,86
		7% 20% 20% 53%	4,20

Slet ikke

I ringe grad


I nogen grad

I høj grad

I meget høj grad



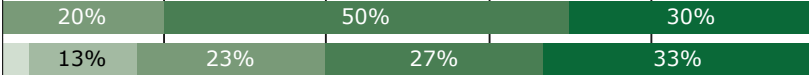
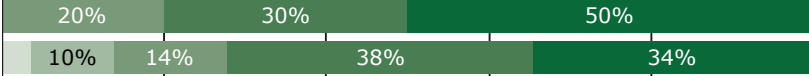
FEJL

gns

11. Personales håndtering af fejl	2023: (n=0) 2022: (n=1)		3,00
		0% 20% 40% 60% 80% 100%	

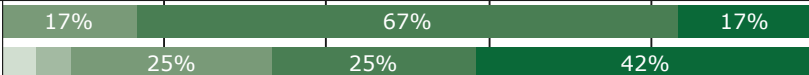


INDDRAGELSE

gns


*12. Personale spørger til din beskrivelse af barns sygdom/tilstand	2023: (n=11) 2022: (n=36)		4,73 4,19
13. Talt med personale om dine forventninger til kontakten	2023: (n=9) 2022: (n=28)		3,56 3,36
*14. Talt om hvad du kan gøre for at dit barn får det bedre	2023: (n=10) 2022: (n=30)		4,10 3,73
*15. Med til at træffe beslutninger om udredning/behandling	2023: (n=10) 2022: (n=29)		4,30 3,90
		0% 20% 40% 60% 80% 100%	

SAMMENHÆNG

gns

16. Tilfreds med samarbejde med daginst./skole/udd.	2023: (n=6) 2022: (n=24)		4,00 3,96
17. Tilfreds med samarbejde med PPR/socialforvaltning	2023: (n=9) 2022: (n=21)		3,89 3,67
18. Tilfreds med samarbejde med praktiserende læge	2023: (n=7) 2022: (n=18)		4,29 3,94
		0% 20% 40% 60% 80% 100%	

JA/NEJ SPØRGSMÅL (tal i højre side angiver andel positive svar)

9. Har oplevet fejl	2023: (n=12) 2022: (n=36)		100% 92%
		0% 20% 40% 60% 80% 100%	

Slet ikke

I ringe grad

I nogen grad

I høj grad

I meget høj grad

Nej

Ja

* Nationale nøglespørgsmål

Læs mere om månedlige målinger på www.psykiatriundersogelser.dk