

LUP Psykiatri 2023

Indlagte patienter, B&U



B205 Akutafs.

Svar og svarprocenter i undersøgelsen

År	Udleverede skemaer	Returnerede skemaer	Svarprocent
2023	12	9	75%
2022	8	7	88%

SAMLET INDTRYK

gns

*26. Alt i alt tilfreds med indlæggelse	2023: (n=6) 2022: (n=0)	17%	50%	17%	17%	3,17	
*23. Oplever at en bestemt læge tager overordnet ansvar	2023: (n=8) 2022: (n=0)	25%	25%	38%	13%	3,13	
24. Tilfreds med behandling	2023: (n=7) 2022: (n=0)	14%	14%	29%	29%	14%	3,14
25. Har fået det bedre af behandling	2023: (n=5) 2022: (n=0)	20%	40%	20%	20%	2,40	

0% 20% 40% 60% 80% 100%

MODTAGELSE

gns

1. Personale tog godt imod dig	2023: (n=7) 2022: (n=0)	43%	57%			4,57
2. Klar information om dagligdag og regler på afsnittet	2023: (n=9) 2022: (n=0)	56%	22%	22%		3,67

0% 20% 40% 60% 80% 100%

PERSONALET

gns

*4. Venligt og imødekommende personale	2023: (n=6) 2022: (n=0)	33%	67%			4,67
*5. Kan komme i kontakt med personale	2023: (n=7) 2022: (n=0)	14%	86%			4,86
6. Personale tid til at lytte	2023: (n=8) 2022: (n=0)	13%	13%	50%	25%	3,88
7. Føler dig tryk på afsnittet	2023: (n=7) 2022: (n=0)	43%	29%	29%		3,86
8. Personale sat sig ind i sygdomsforløb ved samtaler	2023: (n=5) 2022: (n=0)	20%	40%	40%		3,20
9. Kan åbent tale med personale om vanskeligheder	2023: (n=7) 2022: (n=0)	14%	57%	29%		3,14

0% 20% 40% 60% 80% 100%

Slet ikke

I ringe grad

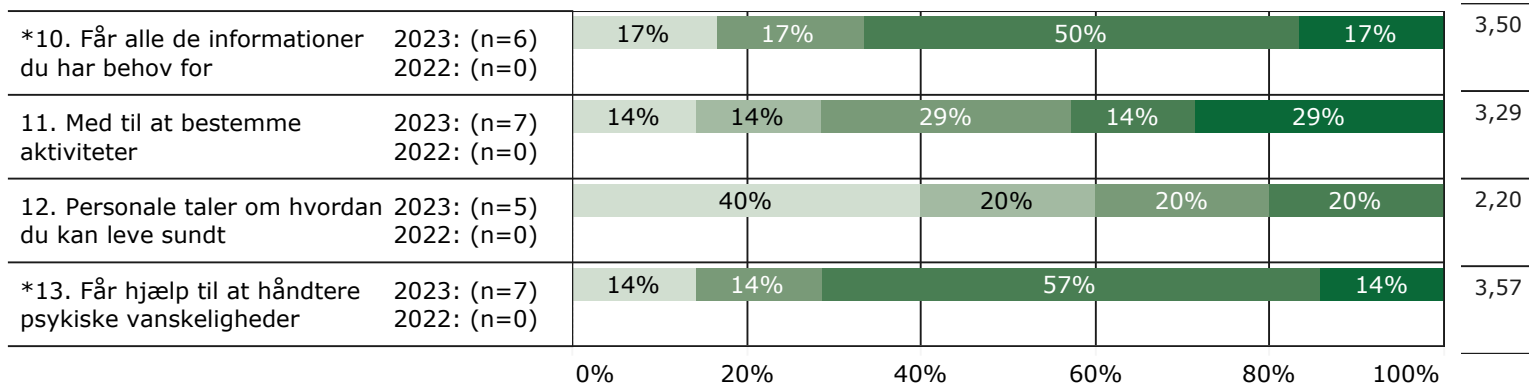
I nogen grad

I høj grad

I meget høj grad

BEHANDLING

gns



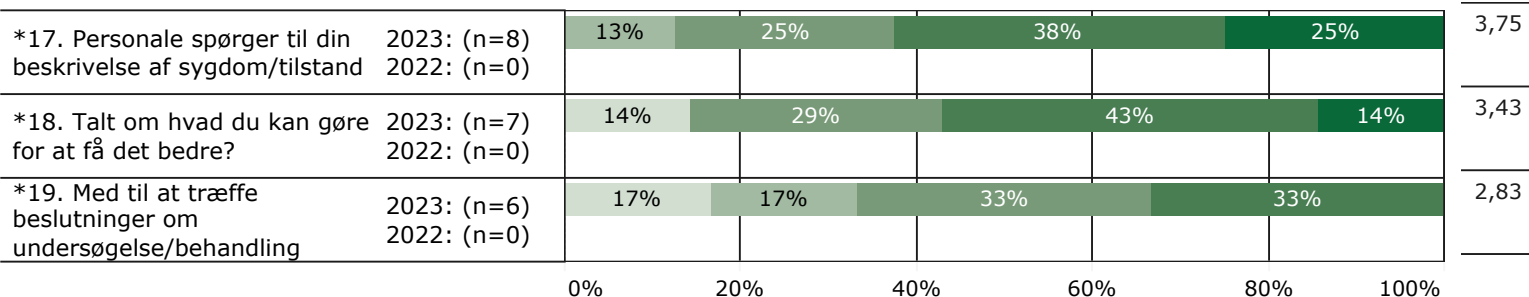
FEJL

gns

Ingen data at vise

INDDRAGELSE

gns

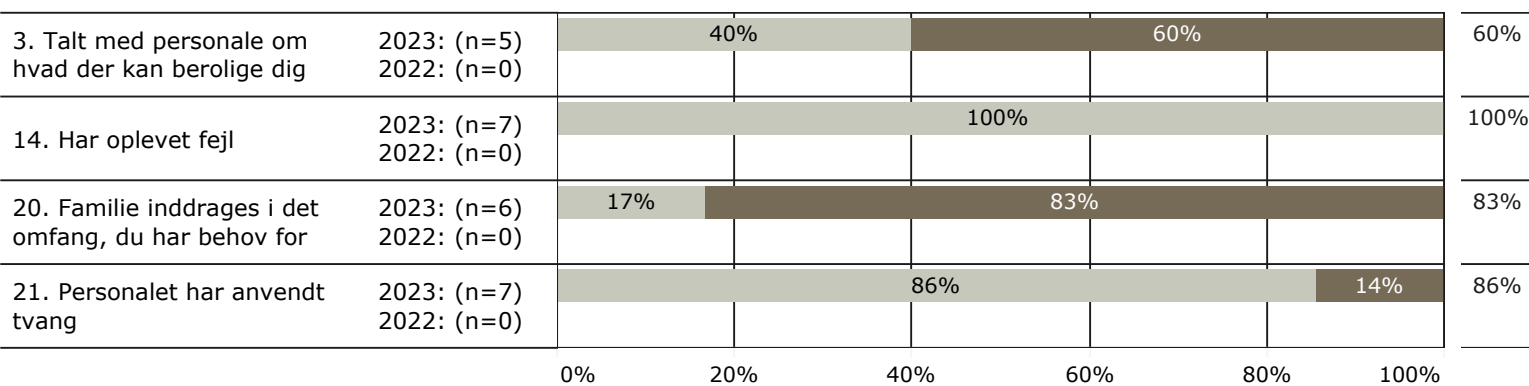


TVANG

gns



JA/NEJ SPØRGSMÅL (tal i højre side angiver andel positive svar)



Slet ikke

I ringe grad

I nogen grad

I høj grad

I meget høj grad

Nej

Ja

* Nationale nøglespørgsmål

Læs mere om månedlige målinger på www.psykiatriundersogelser.dk