

# LUP Psykiatri 2023 Indlagte patienter, B&U



## Sengeafsnit 1 og 5 for Skolebørn

### Svar og svarprocenter i undersøgelsen

År	Udleverede skemaer	Returnerede skemaer	Svarprocent
2023	13	9	69%
2022	8	1	13%

### SAMLET INDTRYK

**gns**

*26. Alt i alt tilfreds med indlæggelse	2023: (n=7) 2022: (n=0)	29%	43%	29%	4,00	
*23. Oplever at en bestemt læge tager overordnet ansvar	2023: (n=3) 2022: (n=0)	33%	33%	33%	2,67	
24. Tilfreds med behandling	2023: (n=9) 2022: (n=0)	11%	11%	44%	33%	4,00
25. Har fået det bedre af behandling	2023: (n=6) 2022: (n=0)	17%	50%	17%	17%	3,17

0% 20% 40% 60% 80% 100%

### MODTAGELSE

**gns**

1. Personale tog godt imod dig	2023: (n=9) 2022: (n=0)	44%	56%	4,56	
2. Klar information om dagligdag og regler på afsnittet	2023: (n=9) 2022: (n=0)	11%	56%	33%	4,22

0% 20% 40% 60% 80% 100%

### PERSONALET

**gns**

*4. Venligt og imødekommende personale	2023: (n=9) 2022: (n=0)	11%	89%	4,78	
*5. Kan komme i kontakt med personale	2023: (n=8) 2022: (n=0)	25%	63%	13%	3,88
6. Personale tid til at lytte	2023: (n=9) 2022: (n=0)	11%	44%	44%	4,22
7. Føler dig tryk på afsnittet	2023: (n=9) 2022: (n=0)	11%	33%	56%	4,44
8. Personale sat sig ind i sygdomsforløb ved samtaler	2023: (n=6) 2022: (n=0)	33%	50%	17%	3,83
9. Kan åbent tale med personale om vanskeligheder	2023: (n=8) 2022: (n=0)	50%	25%	25%	3,75

0% 20% 40% 60% 80% 100%

Slet ikke

I ringe grad

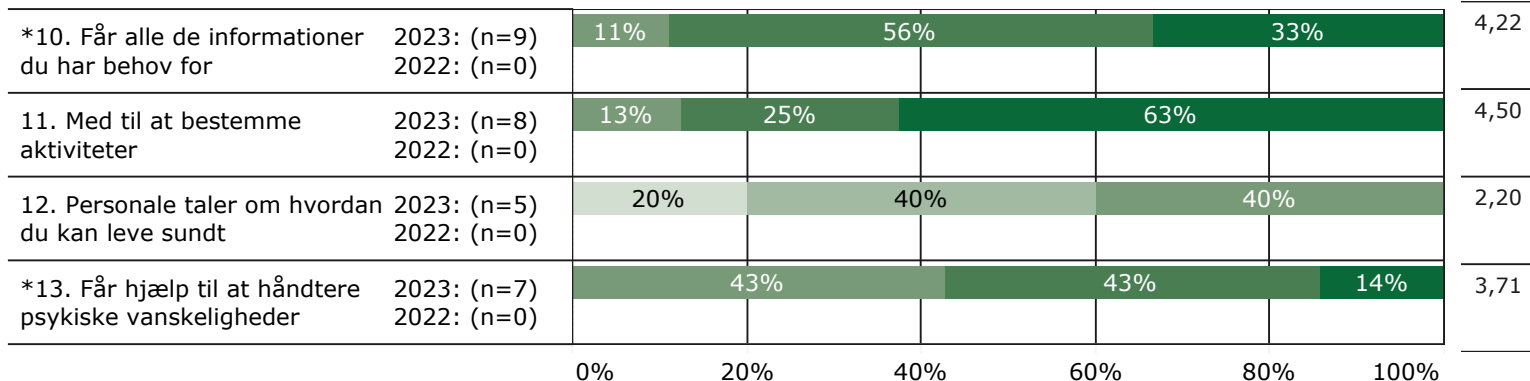
I nogen grad

I høj grad

I meget høj grad

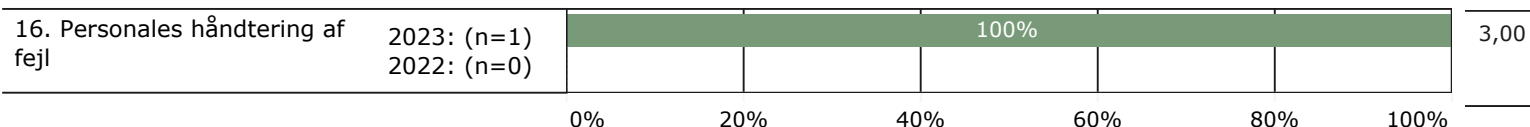
## BEHANDLING

gns



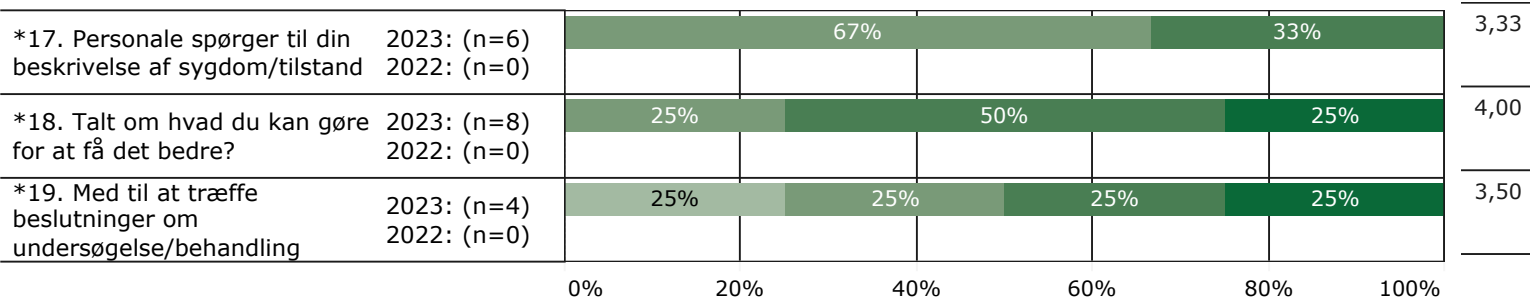
## FEJL

gns



## INDDRAGELSE

gns

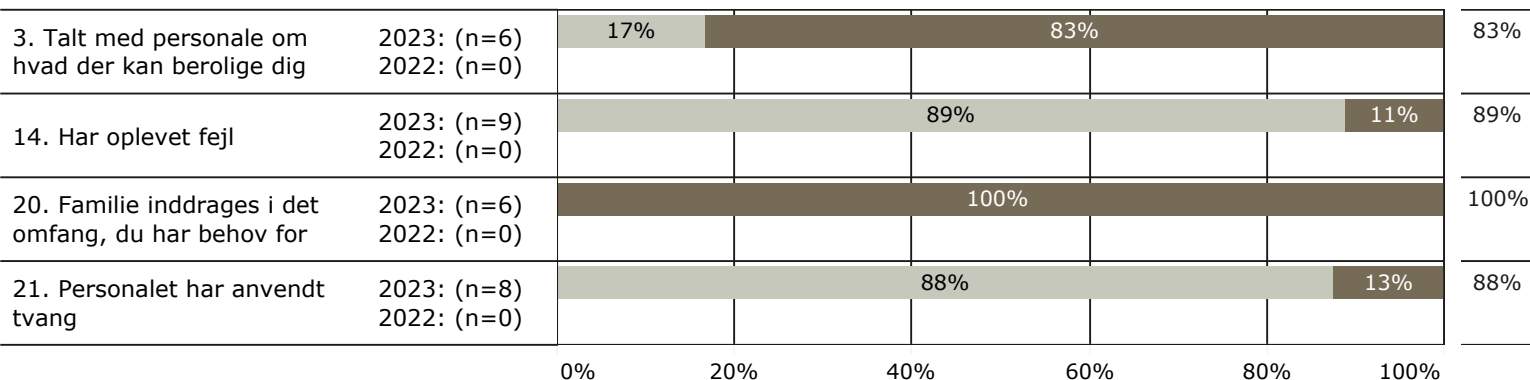


## TVANG

gns

Ingen data at vise

## JA/NEJ SPØRGSMÅL (tal i højre side angiver andel positive svar)



Slet ikke

I ringe grad

I nogen grad

I høj grad

I meget høj grad

Nej

Ja

\* Nationale nøglespørgsmål

Læs mere om månedlige målinger på [www.psykiatriundersogelser.dk](http://www.psykiatriundersogelser.dk)