

National rapport



23-02-2024

Specialiseret retspsykiatri

Indledning

I efteråret 2023 blev patienter på specialiserede retspsykiatriske afsnit i en spørgeskemaundersøgelse spurgt om deres oplevelse af kontakten med psykiatrien.

Denne rapport beskriver patienternes svar på landsniveau.

Datagrundlag

Udleverede spørgeskemaer: 345

Besvarede spørgeskemaer: 216

Svarprocent: 63%

Formål

Formålet med undersøgelsen er at bidrage med viden om patienternes oplevelser af kvalitet i psykiatrien på afsnits-, afdelings-, regions- og landsniveau.

Ændringer i LUP Psykiatri fra 2022

LUP er under udvikling. Det nye koncept for LUP Psykiatri med månedlige digitale målinger inklusiv mulighed for lokale spørgsmål er implementeret fra oktober 2022 for voksne patienter (undtaget specialiseret retspsykiatri), så data om den patientoplevede kvalitet bliver tidstro og understøtter arbejdet med kvalitetsudvikling.

Der er igangsat et arbejde med at undersøge, hvad der er muligt for de ambulante og indlagte børn og unge.

Læs mere om månedlige målinger på www.psykiatriundersogelser.dk

Baggrund

Den landsdækkende undersøgelse gennemføres årligt blandt patienter. Undersøgelsen omfatter indlagte og ambulante patienter inden for voksenpsykiatrien samt dag-/døgnindlagte og ambulante patienter inden for børne- og ungdomspsykiatrien på landets offentlige psykiatriske hospitaler.

Den landsdækkende undersøgelse gennemføres endvidere årligt blandt forældre til patienter i børne- og ungdomspsykiatrien.

Pårørende til voksne indlagte og ambulante patienter indgår alene i undersøgelsen hvert tredje år.

Undersøgelsen består i år af nationale spørgsmål, hvor der på tværs af delundersøgelser er en fælles kerne af spørgsmål, der indbyrdes kan sammenlignes.

Den nationale undersøgelse af patient- og pårørendeoplevelser er gennemført siden 2005 på vegne af de fem regioner og Danske Regioner.

Organisering

Projektledelsen af undersøgelsen varetages af DEFACTUM i Region Midtjylland, der sammen med Center for Patientinddragelse i Region Hovedstaden udgør Sekretariatet for LUP.

Styregruppen for undersøgelsen er Temagruppen for Kvalitet. Derudover er der nedsat en kompetenceenhed bestående af et medlem fra hver af de fem regioner, Danske Regioner, Sundheds- og Ældreministeriet samt Sekretariatet for LUP.

Rapportens opbygning

Rapporten har følgende opbygning:

- Indledning
- Overordnet gennemgang af spørgsmålene
- Gennemgang af de enkelte spørgsmål
- Bilag

I den overordnede gennemgang af spørgsmålene er det blandt andet muligt at få et overblik over retspsykiatriens resultater på de enkelte spørgsmål på landsniveau.

I den efterfølgende gennemgang af de enkelte spørgsmål præsenteres retspsykiatriens resultater på regionalt niveau, hvilket giver mulighed for sammenligning af resultater regionerne imellem samt med landsresultatet.

Spørgsmålene om patienternes samlede indtryk vises før de øvrige temaer i spørgeskemaet.

Rapporter på flere niveauer

Der er udover denne nationale rapport udarbejdet rapporter på afsnits-, afdelings- og regionsniveau.

Ønsker du at vide mere?

På www.psykiatriundersogelser.dk kan du læse mere om LUP Psykiatri.

På hjemmesiden finder du fx regionale rapporter, den nationale rapport, spørgeskemaer, informationsmateriale, undersøgelseskoncept m.v. Desuden er der kontaktoplysninger på de regionale koordinators samt de medarbejdere i DEFACTUM, som er involveret i undersøgelsen.

Hvordan svarer patienterne på spørgsmålene?

Patienternes svar på spørgsmålene er her vist på landsniveau.

Spørgsmålene vises temavist med det samlede indtryk som det første tema. Den lodrette tekst i figuren viser, hvilket tema spørgsmålene hører under.

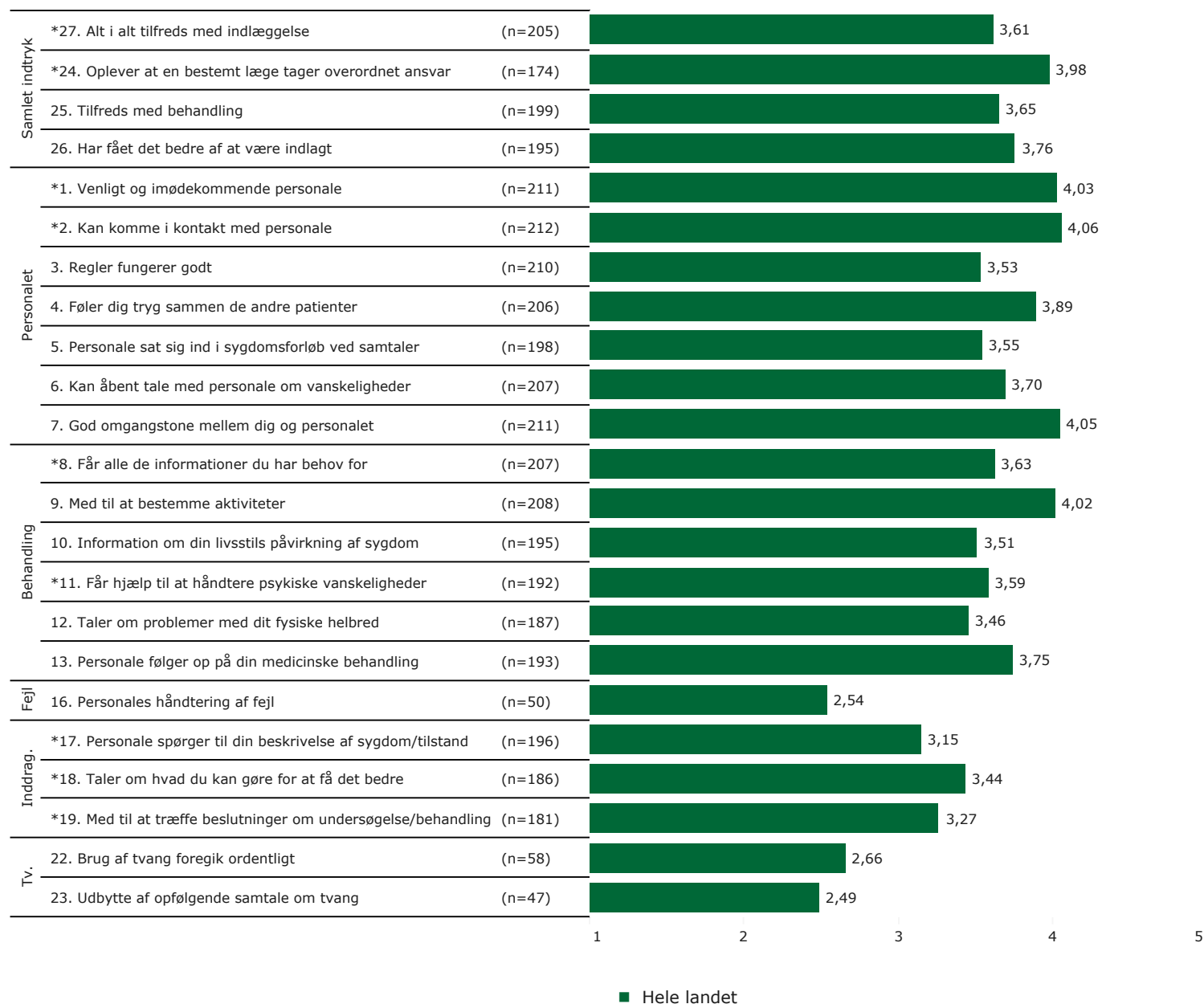
*Nationale nøglespørgsmål.

Søjlernes længde viser grafisk gennemsnittene på de enkelte spørgsmål. Gennemsnittet er endvidere vist i tal til højre for hver søjle.

Parentesen foran hver søjle angiver det samlede antal svar, der indgår i beregningen.

Temaet "Inddrag." er en forkortelse for "Inddragelse" og "Tv." er en forkortelse for "Tvang".

Resultatoversigt



Hvordan svarer patienterne på spørgsmålene? (fortsat)

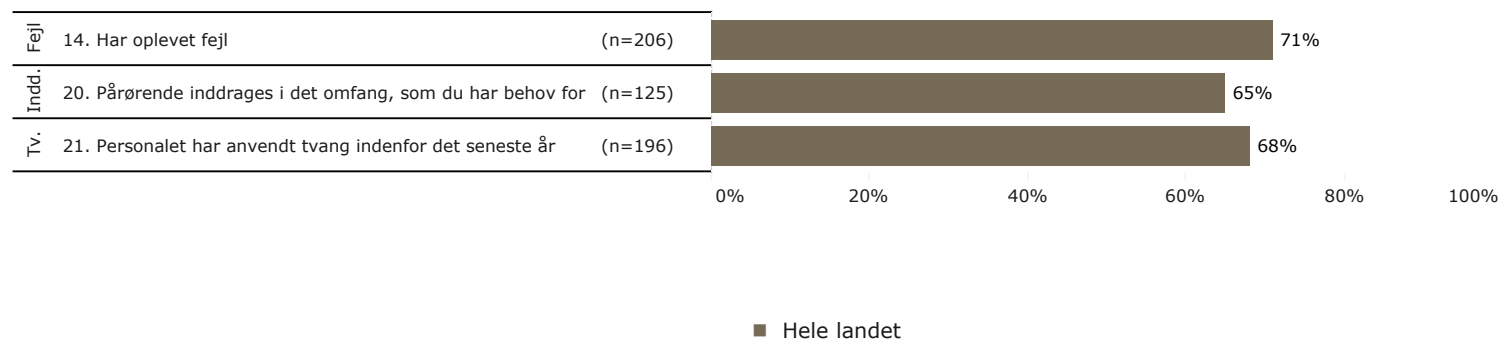
På denne side vises ja/nej spørgsmål.

I spørgsmål 14 og 21 er "nej" lig med et positivt svar, og i spørgsmål 20 er "ja" lig med et positivt svar.

Søjlernes længde viser grafisk andelen af positive svar. Andel positive er endvidere vist i tal til højre for hver søjle.

Temaet "Indd." er en forkortelse for "Inddragelse" og "Tv." er en forkortelse for "Tvang".

Resultatoversigt



Vigtighed og tilfredshed

Denne side præsenterer sammenhængen mellem de enkelte spørgsmål og den samlede tilfredshed.

Sammenhængen mellem det enkelte spørgsmål og den samlede tilfredshed er vigtig i forhold til hvilke områder, regionerne skal være opmærksomme på i det løbende arbejde med at forbedre og fastholde den samlede tilfredshed (patientoplevede kvalitet).

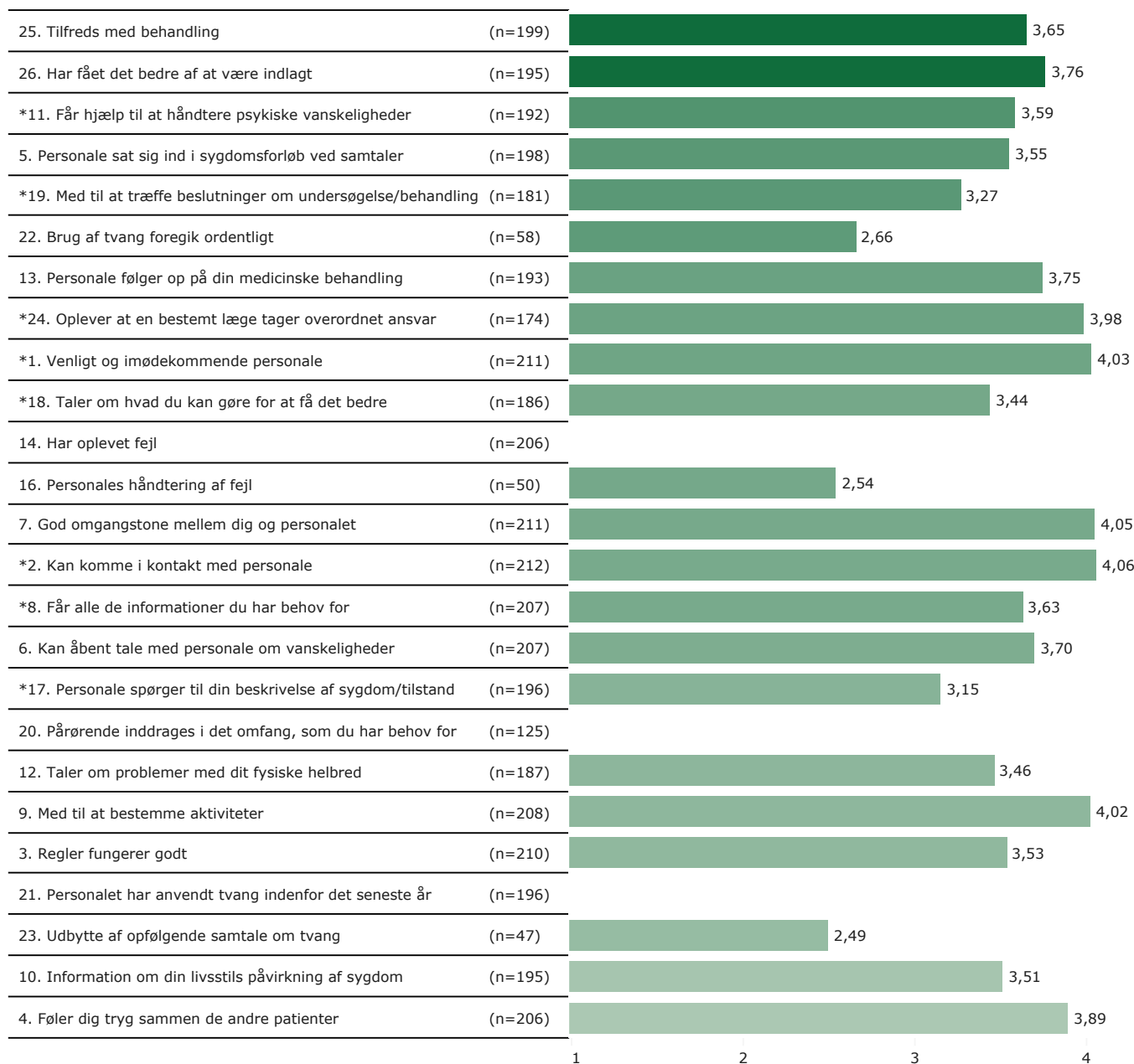
Søjlerens længde viser gennemsnittet for tilfredshed på det enkelte spørgsmål, med undtagelse af spørgsmål med ja/nej svarskala, da der ikke er udregnet gennemsnit for disse. Gennemsnittet er også vist i tal til højre for søjlen. Farven på søjlen indikerer, hvor stærk sammenhæng det enkelte spørgsmål har med den samlede tilfredshed. Jo mørkere farven er, jo stærkere er sammenhængen mellem det enkelte spørgsmål og den samlede tilfredshed.

Sammenhængen er undersøgt bivariat for hele landet.

Forbedringsmulighederne i forhold til den samlede tilfredshed er størst ved de spørgsmål, som på samme tid har relativt lavt gennemsnit og relativ stor sammenhæng med den samlede tilfredshed. Samtidig er det vigtigt at fastholde spørgsmål med relativt højt gennemsnit og relativ stor sammenhæng med den samlede tilfredshed.

Se de præcise gammaværdier i bilag 1.

*Nationale nøglespørgsmål.



Spredningen på spørgsmålene

Figuren til højre viser variationen i patienternes svar på regionsniveau.


I figuren er gennemsnittet på spørgsmålene vist for hver region.

Spørgsmålene vises temavist med det samlede indtryk som det første tema. Den lodrette tekst yderst til venstre viser, hvilket tema spørgsmålene hører under.

Temaet "Inddrag." er en forkortelse for "Inddragelse" og "Tv." er en forkortelse for "Tvang".

*Nationale nøglespørgsmål.

Spredningsfigur



Spredningen på spørgsmålene

Figuren til højre viser variationen i patienternes svar på regionsniveau.

I figuren er andel positive svar på spørgsmålene vist for alle regioner, der deltager i undersøgelsen. I spørgsmål 14 og 21 er "nej" lig med et positivt svar og i spørgsmål 20 er "ja" lig med et positivt svar.

Spørgsmålene vises temavist med det samlede indtryk som det første tema. Den lodrette tekst yderst til venstre viser, hvilket tema spørgsmålene hører under.

Temaet "Indd." er en forkortelse for "Inddragelse" og "Tv." er en forkortelse for "Tvang".

Spredningsfigur



Sådan læser du figurerne på de kommende sider

19. Er du alt i alt tilfreds med dine besøg i ambulatoriet?

Spørgsmålsnummer og -formulering i spørgeskemaet

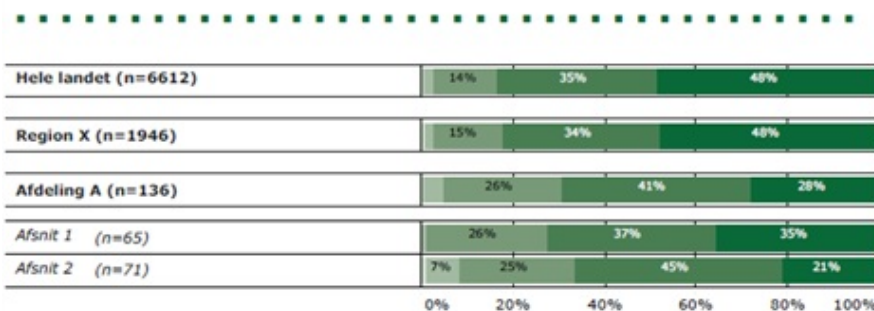
Tema: Samlet indtryk

Angiver den andel, som har svaret ud fra det samlede antal besvarede spørgeskemaer

Svar på spørgsmål: 138 (99% af besvarede skemaer)

Angiver hvor mange, der har svaret på spørgsmålet (incl. de som indgår under øvrige svar)

Svarkategorier:



Afdelingsresultatet sammenlignet med svar fra hele landet og egen region samt opdelt på afsnitsniveau

Gennemsnit

	2018	2017
Hele landet (n=6612)	4,28	4,28
Region X (n=1946)	4,26	4,26
Afdeling A (n=136)	3,91	3,91
Afsnit 1 (n=65)	4,06	4,06
Afsnit 2 (n=71)	3,77	3,77

Angiver gennemsnittet i intervallet 1-5, hvor 5 er det mest positive

Ja/nej spørgsmål bliver rapporteret med andel positive svar



Spredning: Viser en forstørret udgave af spredningsfiguren på forrige side

Afdeling A

KØN

Køn	n	Slet ikke	I ringe grad	I nogen grad	I høj grad	I meget høj grad
Mand	(n=29)	10%	24%	48%		17%
Kvinde	(n=106)		26%	39%		31%

ALDERSGRUPPE

Aldersgruppe	n	Slet ikke	I ringe grad	I nogen grad	I høj grad	I meget høj grad
Under 40 år	(n=83)		24%	42%		30%
40 til 59 år	(n=50)	6%	30%	38%		24%
60 år og ældre	(n=3)					

LÆNGDE AF KONTAKT

Længde af kontakt	n	Slet ikke	I ringe grad	I nogen grad	I høj grad	I meget høj grad
0 til 12 mdr.	(n=118)	5%	27%	39%		28%
1 til 3 år	(n=17)		18%	53%		29%

DIAGNOSE

Diagnose	n	Slet ikke	I ringe grad	I nogen grad	I høj grad	I meget høj grad
F40-49	(n=62)		24%	34%		39%
F60-69	(n=64)	5%	27%	45%		22%

Angiver svarfordelingen opdelt på udvalgte baggrundsplysninger. Fordelingen for grupper med mindre end 5 svar fremgår ikke i tabellen

Hvis der er nul (0) svar, vises svarkategorien (fx mand) ikke

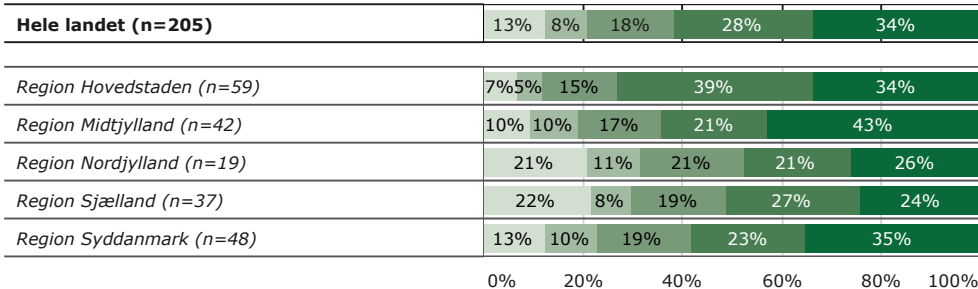
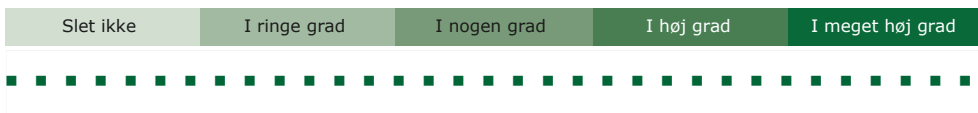
Øvrige svar: Ikke relevant for mig = 0 svar, Ved ikke = 2 svar.

27. Er du alt i alt tilfreds med din indlæggelse?

Tema: Samlet indtryk

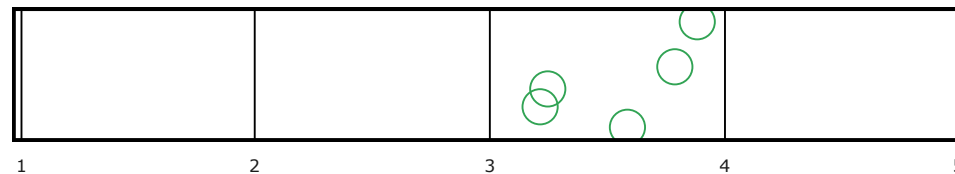
Svar på spørgsmål: 209 (97% af besvarede skemaer)

Svarkategorier:



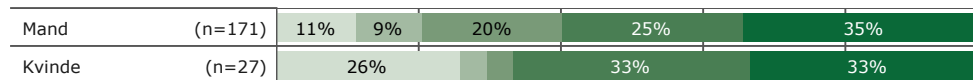
Gennemsnit

	2023	2022
	3,61	3,38
	3,88	3,57
	3,79	3,15
	3,21	3,64
	3,24	3,05
	3,58	3,52

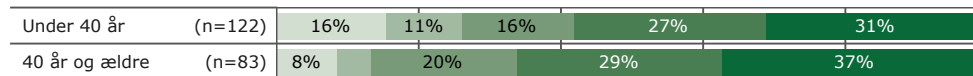


Hele landet

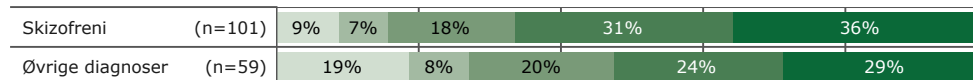
KØN



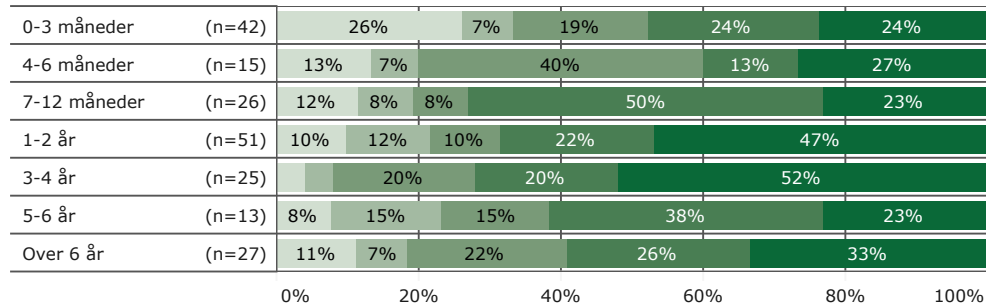
ALDERSGRUPPE



DIAGNOSE



INDLÆGGELSESLÆNGDE



Øvrige svar: Ikke relevant for mig = 0 svar, Ved ikke = 4 svar.

24. Oplever du, at en bestemt læge tager et overordnet ansvar for dit samlede forløb af besøg og/eller indlæggelser?

Tema: Samlet indtryk

Svar på spørgsmål: 209 (97% af besvarede skemaer)

Svarkategorier:



Gennemsnit

	2023	2022
Hele landet (n=174)	6% 5% 16% 29% 44%	3,98 3,90
<i>Region Hovedstaden (n=53)</i>	8% 36% 53%	4,38 3,89
<i>Region Midtjylland (n=35)</i>	9% 6% 20% 20% 46%	3,89 3,96
<i>Region Nordjylland (n=15)</i>	7% 7% 27% 13% 47%	3,87 4,40
<i>Region Sjælland (n=33)</i>	15% 18% 36% 27%	3,58 3,53
<i>Region Syddanmark (n=38)</i>	5% 8% 18% 26% 42%	3,92 4,05



Hele landet

KØN

Køn	n	Slet ikke	I ringe grad	I nogen grad	I høj grad	I meget høj grad
Mand	(n=146)	7%	5%	16%	27%	45%
Kvinde	(n=24)		13%	42%	38%	

ALDERSGRUPPE

Aldersgruppe	n	Slet ikke	I ringe grad	I nogen grad	I høj grad	I meget høj grad
Under 40 år	(n=104)	8%	19%	32%	37%	
40 år og ældre	(n=70)	6%	11%	24%	54%	

DIAGNOSE

Diagnose	n	Slet ikke	I ringe grad	I nogen grad	I høj grad	I meget høj grad
Skizofreni	(n=88)		15%	24%	53%	
Øvrige diagnoser	(n=50)	12%	20%	22%	42%	

INDLÆGGELSESLÆNGDE

Indlæggelseslængde	n	Slet ikke	I ringe grad	I nogen grad	I høj grad	I meget høj grad
0-3 måneder	(n=31)	6%	16%	42%	32%	
4-6 måneder	(n=14)	7%	14%	21%	14%	43%
7-12 måneder	(n=23)	9%	13%	35%	43%	
1-2 år	(n=47)	6%	15%	28%	51%	
3-4 år	(n=21)	14%	19%	24%	43%	
5-6 år	(n=11)	9%	36%	18%	36%	
Over 6 år	(n=23)	13%	9%	17%	57%	

Øvrige svar: Ikke relevant for mig = 12 svar, Ved ikke = 23 svar.

25. Er du tilfreds med den behandling, som du modtager for din sygdom/tilstand?

Tema: Samlet indtryk

Svar på spørgsmål: 208 (96% af besvarede skemaer)

Svarkategorier:



	Slet ikke	I ringe grad	I nogen grad	I høj grad	I meget høj grad
Hele landet (n=199)	11%	9%	18%	32%	32%
<i>Region Hovedstaden (n=60)</i>	12%	17%	37%	33%	
<i>Region Midtjylland (n=41)</i>	10%	10%	17%	24%	39%
<i>Region Nordjylland (n=17)</i>	18%	18%	24%	41%	
<i>Region Sjælland (n=33)</i>	18%	6%	12%	39%	24%
<i>Region Syddanmark (n=48)</i>	15%	8%	23%	29%	25%

0% 20% 40% 60% 80% 100%

Gennemsnit

År	2023	2022
	3,65	3,43
	3,88	3,63
	3,73	3,16
	3,71	3,50
	3,45	3,05
	3,42	3,64



Hele landet

KØN

Køn	n	Slet ikke	I ringe grad	I nogen grad	I høj grad	I meget høj grad
Mand	(n=167)	10%	10%	16%	31%	33%
Kvinde	(n=27)	15%		30%	33%	22%

ALDERSGRUPPE

Aldersgruppe	n	Slet ikke	I ringe grad	I nogen grad	I høj grad	I meget høj grad
Under 40 år	(n=116)	12%	7%	22%	28%	31%
40 år og ældre	(n=83)	8%	11%	12%	36%	33%

DIAGNOSE

Diagnose	n	Slet ikke	I ringe grad	I nogen grad	I høj grad	I meget høj grad
Skizofreni	(n=99)	7%	8%	15%	32%	37%
Øvrige diagnoser	(n=58)	19%		10%	17%	29%

INDLÆGGELSESLÆNGDE

Indlæggelseslængde	n	Slet ikke	I ringe grad	I nogen grad	I høj grad	I meget høj grad
0-3 måneder	(n=42)	17%		21%	33%	26%
4-6 måneder	(n=14)	7%	7%	43%	14%	29%
7-12 måneder	(n=25)	8%	8%	12%	44%	28%
1-2 år	(n=49)	6%	10%	14%	37%	33%
3-4 år	(n=24)	13%	8%	8%	38%	33%
5-6 år	(n=14)	7%	14%	29%	21%	29%
Over 6 år	(n=25)	16%	16%	12%	16%	40%

0% 20% 40% 60% 80% 100%

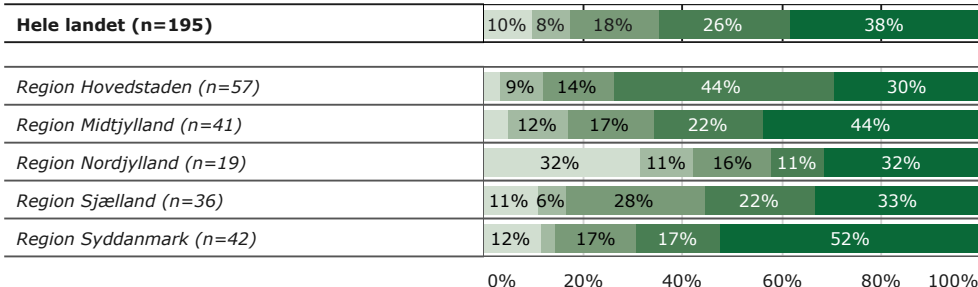
Øvrige svar: Ikke relevant for mig = 7 svar, Ved ikke = 2 svar.

26. Har du fået det bedre af at være indlagt på sengeafsnittet?

Tema: Samlet indtryk

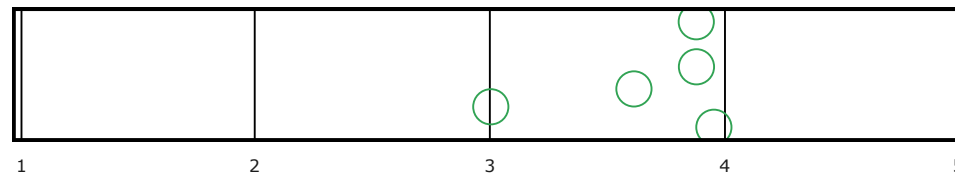
Svar på spørgsmål: 208 (96% af besvarede skemaer)

Svarkategorier:



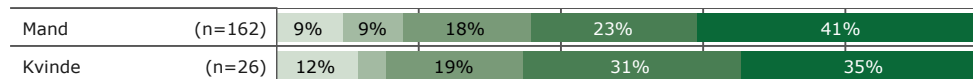
Gennemsnit

	2023	2022
Hele landet	3,76	3,53
Region Hovedstaden	3,88	3,66
Region Midtjylland	3,88	3,64
Region Nordjylland	3,00	3,40
Region Sjælland	3,61	3,30
Region Syddanmark	3,95	3,55

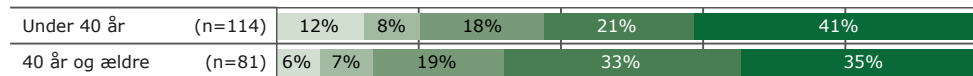


Hele landet

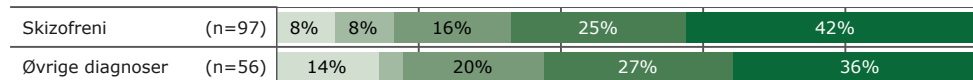
KØN



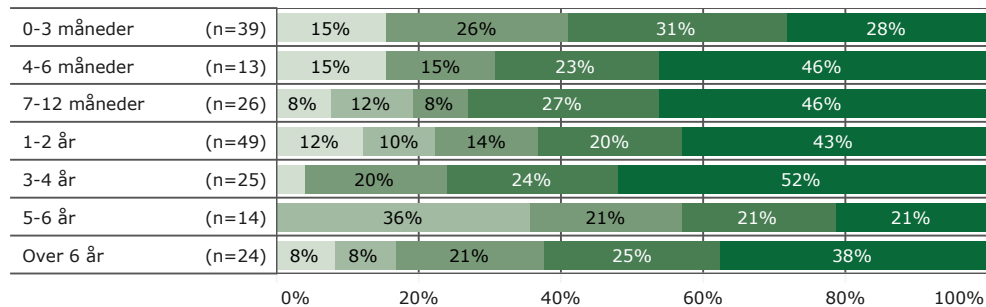
ALDERSGRUPPE



DIAGNOSE



INDLÆGGELSESLÆNGDE



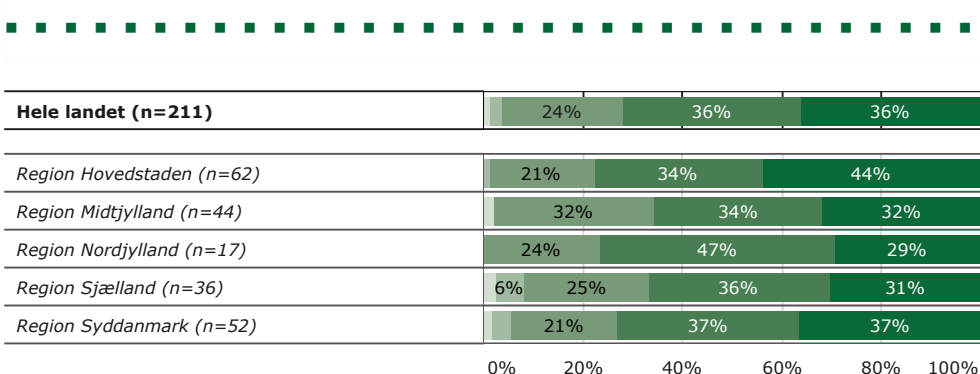
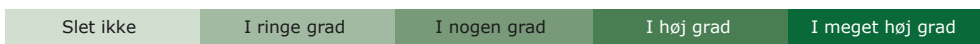
Øvrige svar: Ikke relevant for mig = 4 svar, Ved ikke = 9 svar.

1. Er personalet venligt og imødekommende?

Tema: Personalet og dagligdagen på sengeafsnittet

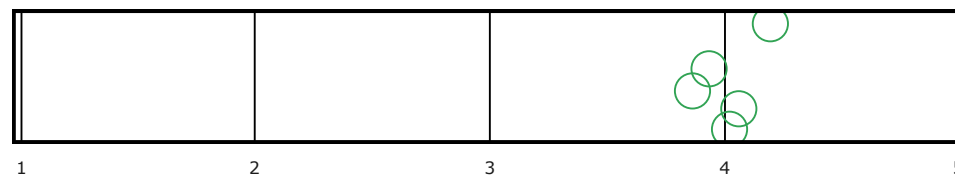
Svar på spørgsmål: 214 (99% af besvarede skemaer)

Svarkategorier:



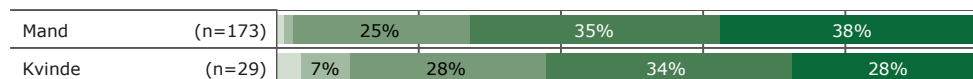
Gennemsnit

År	2023	2022
Hele landet	4,03	3,94
Region Hovedstaden	4,19	3,97
Region Midtjylland	3,93	3,89
Region Nordjylland	4,06	4,09
Region Sjælland	3,86	3,64
Region Syddanmark	4,02	4,15



Hele landet

KØN



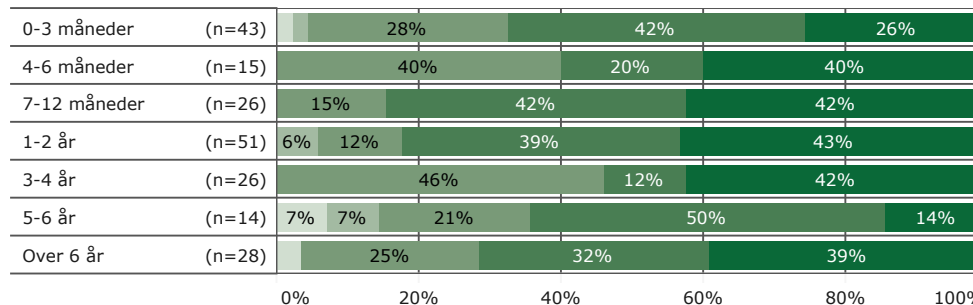
ALDERSGRUPPE



DIAGNOSE



INDLÆGGELSESLÆNGDE



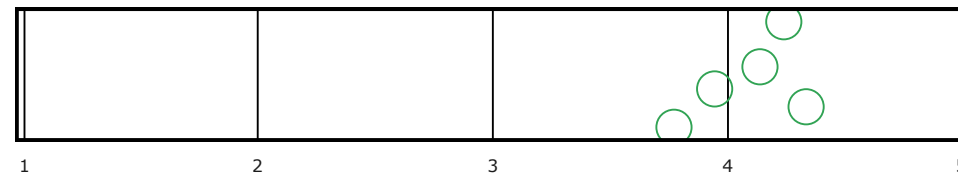
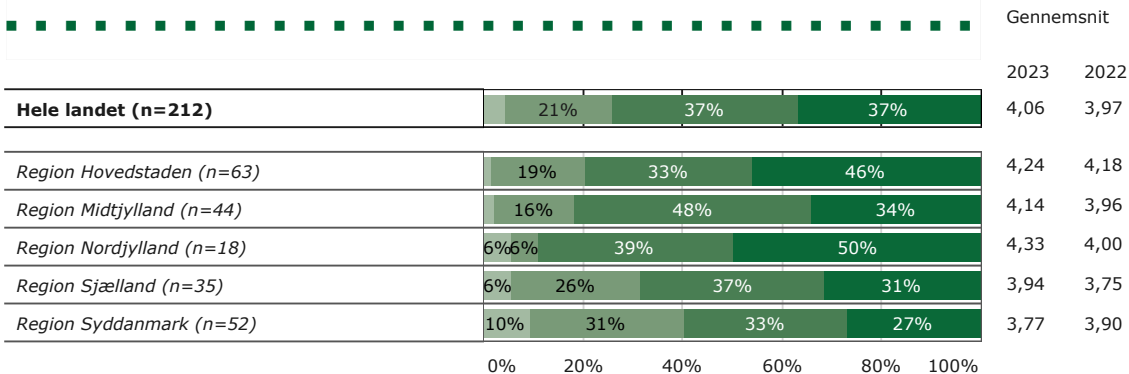
Øvrige svar: Ikke relevant for mig = 2 svar, Ved ikke = 1 svar.

2. Kan du komme i kontakt med personalet på sengeafsnittet, når du har behov for det?

Tema: Personalet og dagligdagen på sengeafsnittet

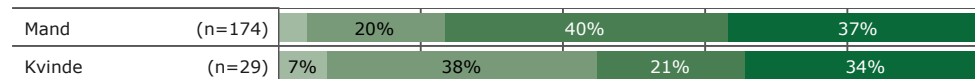
Svar på spørgsmål: 214 (99% af besvarede skemaer)

Svarkategorier:



Hele landet

KØN



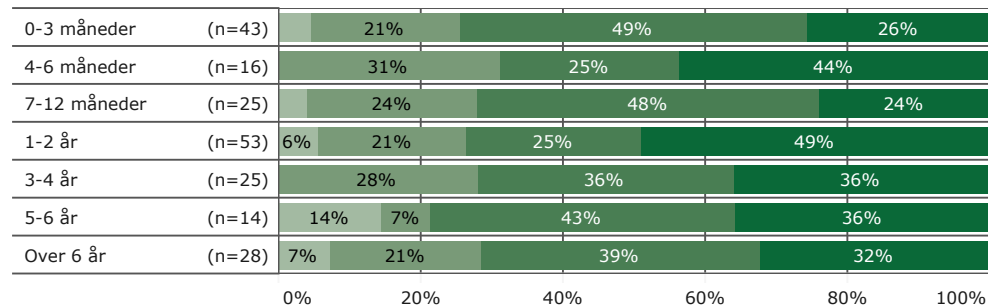
ALDERSGRUPPE



DIAGNOSE



INDLÆGGELSESLÆNGDE



Øvrige svar: Ikke relevant for mig = 1 svar, Ved ikke = 1 svar.

3. Oplever du, at reglerne på sengeafsnittet fungerer godt?

Tema: Personalet og dagligdagen på sengeafsnittet

Svar på spørgsmål: 215 (100% af besvarede skemaer)

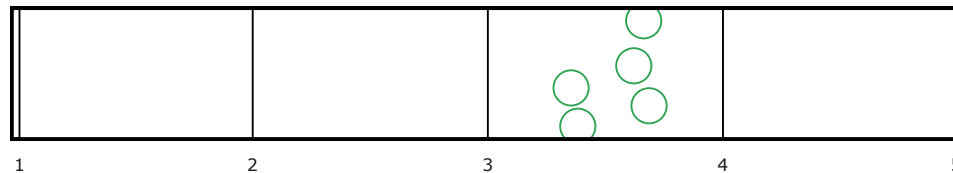
Svarkategorier:



	0%	20%	40%	60%	80%	100%
Hele landet (n=210)	6%	14%	27%	28%	25%	
<i>Region Hovedstaden (n=62)</i>	8%	27%	35%	24%		
<i>Region Midtjylland (n=42)</i>	19%	26%	19%	33%		
<i>Region Nordjylland (n=19)</i>	11%	5%	11%	53%	21%	
<i>Region Sjælland (n=37)</i>	14%	8%	30%	27%	22%	
<i>Region Syddanmark (n=50)</i>	24%	32%	18%	24%		

Gennemsnit

	2023	2022
Hele landet	3,53	3,48
Region Hovedstaden	3,66	3,71
Region Midtjylland	3,62	3,54
Region Nordjylland	3,68	3,70
Region Sjælland	3,35	3,12
Region Syddanmark	3,38	3,43



Hele landet

KØN

Køn	n	0%	20%	40%	60%	80%	100%
Mand	(n=173)	13%	27%	29%	26%		
Kvinde	(n=28)	14%	21%	25%	21%	18%	

ALDERSGRUPPE

Aldersgruppe	n	0%	20%	40%	60%	80%	100%
Under 40 år	(n=122)	16%	27%	25%	27%		
40 år og ældre	(n=88)	7%	11%	27%	32%	23%	

DIAGNOSE

Diagnose	n	0%	20%	40%	60%	80%	100%
Skizofreni	(n=105)	7%	26%	34%	30%		
Øvrige diagnoser	(n=60)	10%	22%	22%	23%	23%	

INDLÆGGELSESLÆNGDE

Indlæggelseslængde	n	0%	20%	40%	60%	80%	100%
0-3 måneder	(n=41)	7%	24%	22%	20%	27%	
4-6 måneder	(n=15)	13%	7%	40%	20%	20%	
7-12 måneder	(n=26)	19%	23%	35%	23%		
1-2 år	(n=53)	9%	28%	32%	26%		
3-4 år	(n=26)	8%	12%	23%	35%	23%	
5-6 år	(n=14)	21%	36%	36%	7%		
Over 6 år	(n=28)	11%	7%	21%	25%	36%	

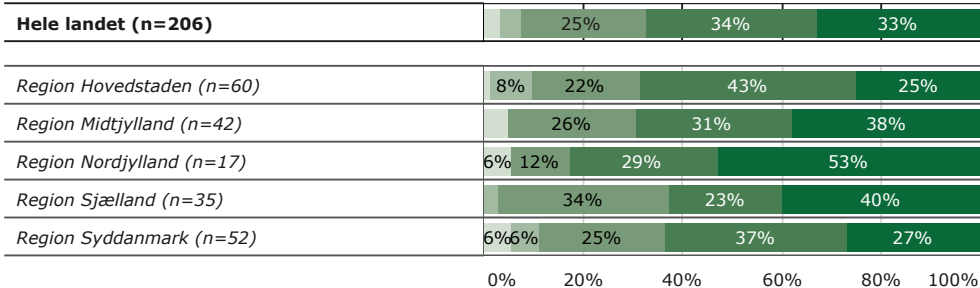
Øvrige svar: Ikke relevant for mig = 2 svar, Ved ikke = 3 svar.

4. Føler du dig tryk sammen med de andre patienter på sengeafsnittet?

Tema: Personalet og dagligdagen på sengeafsnittet

Svar på spørgsmål: 214 (99% af besvarede skemaer)

Svarkategorier:



Gennemsnit

	2023	2022
Hele landet	3,89	3,73
Region Hovedstaden	3,82	3,93
Region Midtjylland	3,98	3,52
Region Nordjylland	4,24	4,00
Region Sjælland	4,00	3,70
Region Syddanmark	3,73	3,58



Hele landet

KØN



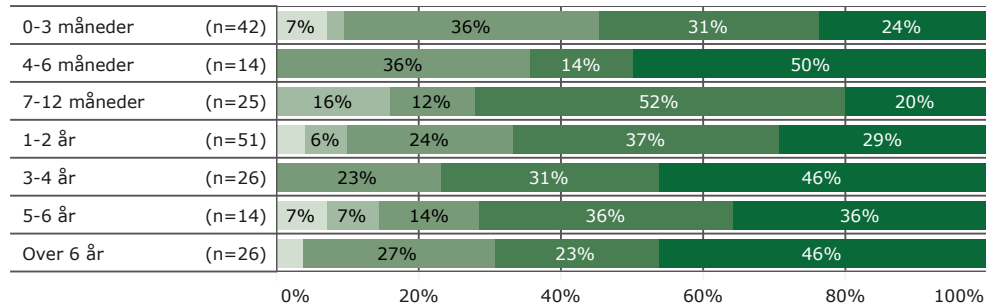
ALDERSGRUPPE



DIAGNOSE



INDLÆGGELSESLÆNGDE



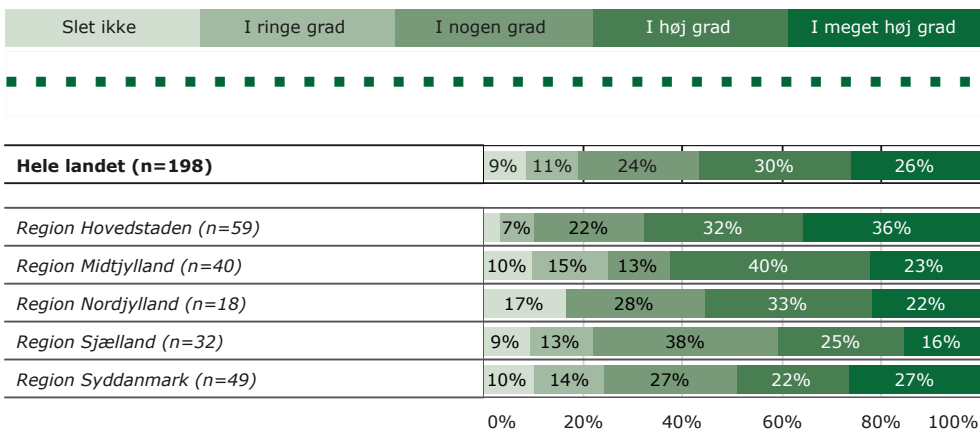
Øvrige svar: Ikke relevant for mig = 6 svar, Ved ikke = 2 svar.

5. Har personalet sat sig ind i dit sygdomsforløb ved samtaler om din sygdom/tilstand?

Tema: Personalet og dagligdagen på sengeafsnittet

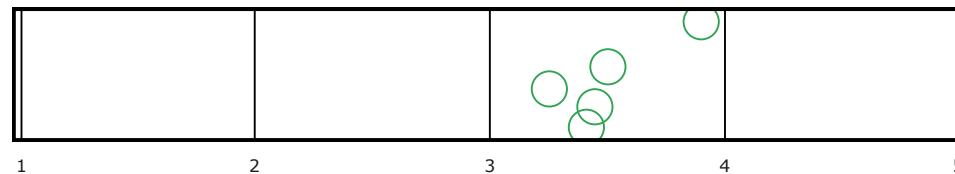
Svar på spørgsmål: 212 (98% af besvarede skemaer)

Svarkategorier:



Gennemsnit

	2023	2022
Hele landet	3,55	3,52
Region Hovedstaden	3,90	3,71
Region Midtjylland	3,50	3,43
Region Nordjylland	3,44	3,91
Region Sjælland	3,25	3,12
Region Syddanmark	3,41	3,60



Hele landet

KØN

Køn	n	Slet ikke	I ringe grad	I nogen grad	I høj grad	I meget høj grad
Mand	(n=166)	8%	11%	23%	30%	27%
Kvinde	(n=24)	13%		42%	21%	21%

ALDERSGRUPPE

Aldersgruppe	n	Slet ikke	I ringe grad	I nogen grad	I høj grad	I meget høj grad
Under 40 år	(n=111)	10%	13%	25%	30%	23%
40 år og ældre	(n=87)	7%	8%	23%	31%	31%

DIAGNOSE

Diagnose	n	Slet ikke	I ringe grad	I nogen grad	I høj grad	I meget høj grad
Skizofreni	(n=97)	5%	6%	24%	33%	32%
Øvrige diagnoser	(n=60)	13%	13%	27%	22%	25%

INDLÆGGELSESLÆNGDE

Indlæggelseslængde	n	Slet ikke	I ringe grad	I nogen grad	I høj grad	I meget høj grad	
0-3 måneder	(n=42)	19%	10%	31%	24%	17%	
4-6 måneder	(n=13)		31%	38%	15%	15%	
7-12 måneder	(n=23)		13%	26%	30%	26%	
1-2 år	(n=49)		10%	16%	35%	35%	
3-4 år	(n=24)		13%	21%	29%	38%	
5-6 år	(n=14)		14%	36%	43%	7%	
Over 6 år	(n=25)		12%	12%	20%	24%	32%

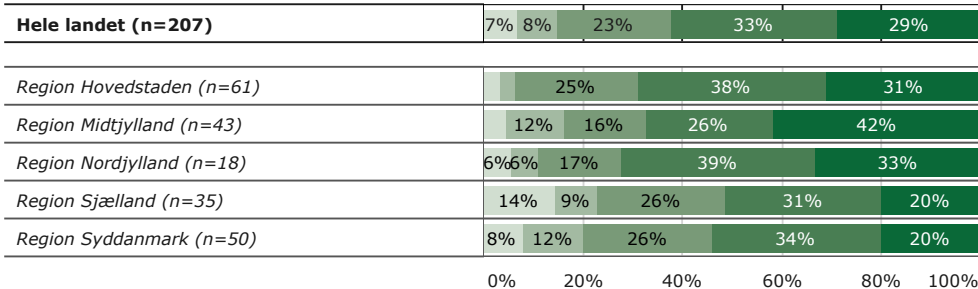
Øvrige svar: Ikke relevant for mig = 6 svar, Ved ikke = 8 svar.

6. Kan du åbent tale med personalet om dine vanskeligheder og problemer?

Tema: Personalet og dagligdagen på sengeafsnittet

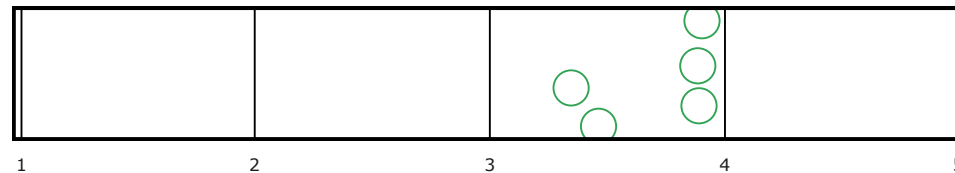
Svar på spørgsmål: 212 (98% af besvarede skemaer)

Svarkategorier:




Gennemsnit

	2023	2022
	3,70	3,76
	3,90	3,93
	3,88	3,52
	3,89	4,20
	3,34	3,52
	3,46	3,81

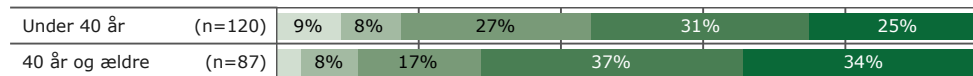


Hele landet

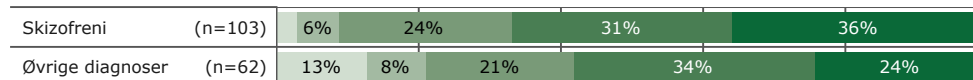
KØN



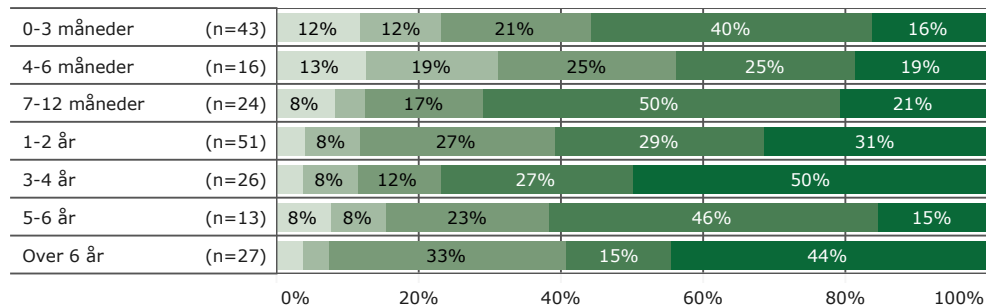
ALDERSGRUPPE



DIAGNOSE



INDLÆGGELSESLÆNGDE



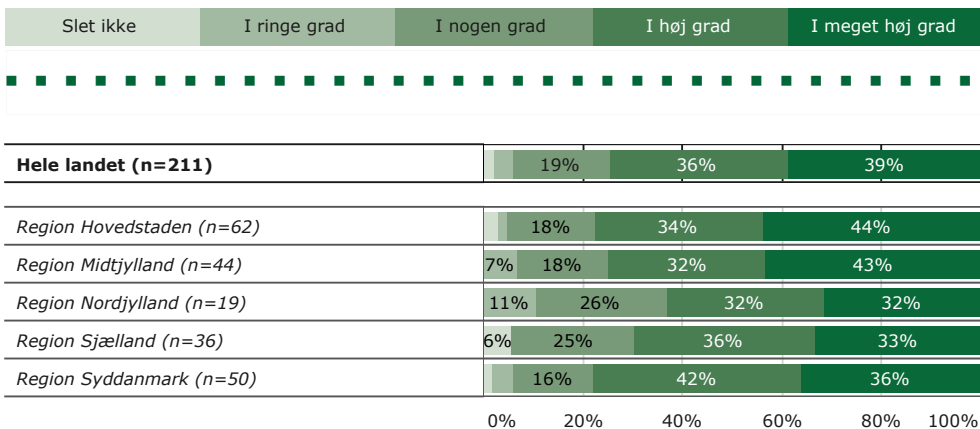
Øvrige svar: Ikke relevant for mig = 5 svar, Ved ikke = 0 svar.

7. Oplever du, at der er en god omgangstone mellem dig og personalet?

Tema: Personalet og dagligdagen på sengeafsnittet

Svar på spørgsmål: 214 (99% af besvarede skemaer)

Svarkategorier:



Gennemsnit

2023	2022
4,05	3,89
4,13	3,93
4,11	3,68
3,84	4,36
3,92	3,74
4,06	4,00



Hele landet

KØN

Køn	n	Slet ikke	I ringe grad	I nogen grad	I høj grad	I meget høj grad
Mand	(n=175)		18%	37%	40%	
Kvinde	(n=28)	7%	32%	21%	36%	

ALDERSGRUPPE

Aldersgruppe	n	Slet ikke	I ringe grad	I nogen grad	I høj grad	I meget høj grad
Under 40 år	(n=123)		15%	34%	45%	
40 år og ældre	(n=88)		25%	38%	31%	

DIAGNOSE

Diagnose	n	Slet ikke	I ringe grad	I nogen grad	I høj grad	I meget høj grad
Skizofreni	(n=104)		18%	35%	44%	
Øvrige diagnoser	(n=63)	8%	19%	33%	37%	

INDLÆGGELSESLÆNGDE

Indlæggelseslængde	n	Slet ikke	I ringe grad	I nogen grad	I høj grad	I meget høj grad
0-3 måneder	(n=43)		16%	40%	37%	
4-6 måneder	(n=16)	6%	25%	50%	19%	
7-12 måneder	(n=25)		24%	28%	48%	
1-2 år	(n=51)		18%	39%	39%	
3-4 år	(n=26)	12%	19%	19%	50%	
5-6 år	(n=14)		21%	14%	43%	21%
Over 6 år	(n=29)		28%	24%	45%	

0% 20% 40% 60% 80% 100%

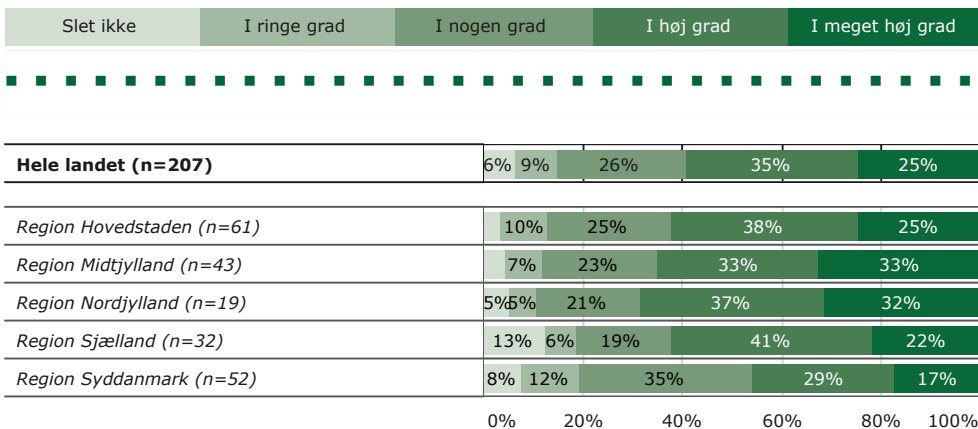
Øvrige svar: Ikke relevant for mig = 2 svar, Ved ikke = 1 svar.

8. Får du alle de informationer, du har behov for?

Tema: Din behandling på sengeafsnittet

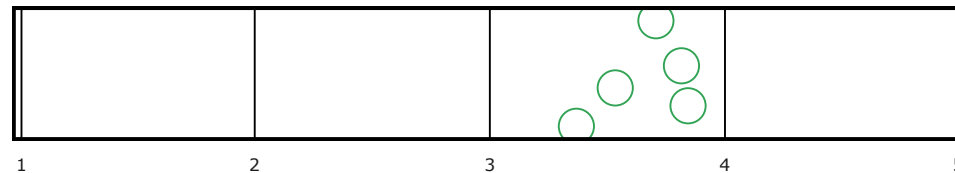
Svar på spørgsmål: 213 (99% af besvarede skemaer)

Svarkategorier:



Gennemsnit

	2023	2022
	3,63	3,59
	3,70	3,78
	3,81	3,33
	3,84	4,30
	3,53	3,38
	3,37	3,52



Hele landet

KØN

Køn	n	Slet ikke	I ringe grad	I nogen grad	I høj grad	I meget høj grad
Mand	(n=172)	6%	8%	27%	33%	27%
Kvinde	(n=26)	12%	8%	23%	42%	15%

ALDERSGRUPPE

Aldersgruppe	n	Slet ikke	I ringe grad	I nogen grad	I høj grad	I meget høj grad
Under 40 år	(n=121)	7%	7%	25%	39%	22%
40 år og ældre	(n=86)	12%	12%	27%	29%	28%

DIAGNOSE

Diagnose	n	Slet ikke	I ringe grad	I nogen grad	I høj grad	I meget høj grad
Skizofreni	(n=101)			27%	33%	33%
Øvrige diagnoser	(n=62)	10%	13%	23%	35%	19%

INDLÆGGELSESLÆNGDE

Indlæggelseslængde	n	Slet ikke	I ringe grad	I nogen grad	I høj grad	I meget høj grad
0-3 måneder	(n=40)	13%	13%	33%	33%	20%
4-6 måneder	(n=16)	6%	19%	25%	31%	19%
7-12 måneder	(n=26)	8%	15%	15%	35%	27%
1-2 år	(n=52)	8%	8%	33%	37%	21%
3-4 år	(n=25)	8%	8%	16%	28%	44%
5-6 år	(n=14)	7%	7%	36%	29%	21%
Over 6 år	(n=26)	8%	8%	23%	38%	23%

Øvrige svar: Ikke relevant for mig = 2 svar, Ved ikke = 4 svar.

9. Er du med til at bestemme hvilke aktiviteter, du kan deltage i?

Tema: Din behandling på sengeafsnittet

Svar på spørgsmål: 214 (99% af besvarede skemaer)

Svarkategorier:



	0%	20%	40%	60%	80%	100%
Hele landet (n=208)	6%	16%	34%	41%		
<i>Region Hovedstaden (n=61)</i>	10%		41%	44%		
<i>Region Midtjylland (n=43)</i>		26%	16%	51%		
<i>Region Nordjylland (n=18)</i>	11%	11%	33%	44%		
<i>Region Sjælland (n=36)</i>	6%	14%	6%	31%	44%	
<i>Region Syddanmark (n=50)</i>	8%	24%	42%	24%		

Gennemsnit

2023	2022
4,02	3,84
4,23	3,91
4,07	3,81
4,00	4,00
3,94	3,81
3,78	3,74



Hele landet

KØN

Køn	n	0%	20%	40%	60%	80%	100%
Mand	(n=171)		15%	34%	43%		
Kvinde	(n=29)	7%	10%	14%	31%	38%	

ALDERSGRUPPE

Aldersgruppe	n	0%	20%	40%	60%	80%	100%
Under 40 år	(n=120)	5%	18%	32%	42%		
40 år og ældre	(n=88)	7%	14%	36%	40%		

DIAGNOSE

Diagnose	n	0%	20%	40%	60%	80%	100%
Skizofreni	(n=99)	7%	11%	34%	46%		
Øvrige diagnoser	(n=63)	8%	6%	14%	37%	35%	

INDLÆGGELSESLÆNGDE

Indlæggelseslængde	n	0%	20%	40%	60%	80%	100%
0-3 måneder	(n=41)	7%	17%	29%	41%		
4-6 måneder	(n=16)		25%	50%	25%		
7-12 måneder	(n=25)		16%	44%	36%		
1-2 år	(n=50)	6%	18%	30%	42%		
3-4 år	(n=26)	12%	8%	27%	54%		
5-6 år	(n=14)	14%	14%	36%	36%		
Over 6 år	(n=29)	7%	7%	10%	31%	45%	

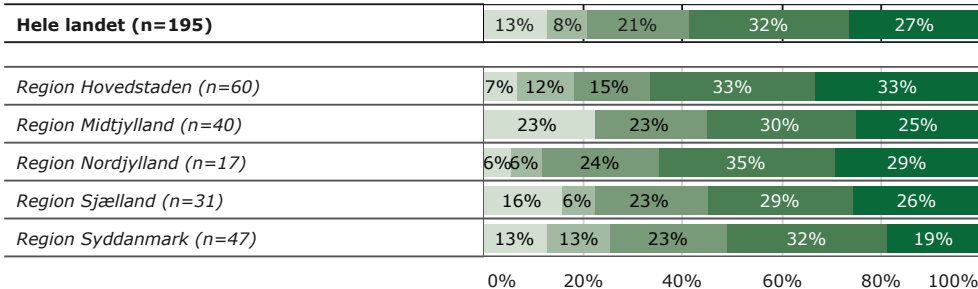
Øvrige svar: Ikke relevant for mig = 3 svar, Ved ikke = 3 svar.

10. Har personalet informeret dig om, hvordan din livsstil kan påvirke din sygdom?

Tema: Din behandling på sengeafsnittet

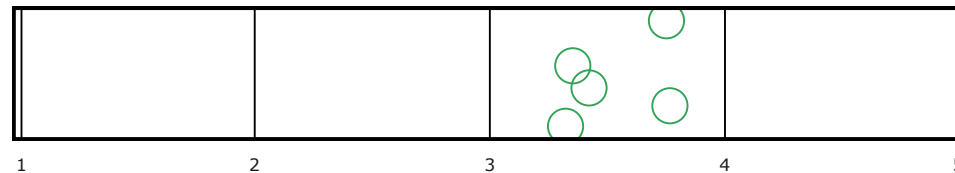
Svar på spørgsmål: 213 (99% af besvarede skemaer)

Svarkategorier:




Gennemsnit

	2023	2022
Hele landet	3,51	3,46
Region Hovedstaden	3,75	3,29
Region Midtjylland	3,35	3,33
Region Nordjylland	3,76	4,10
Region Sjælland	3,42	3,49
Region Syddanmark	3,32	3,56




Hele landet


KØN



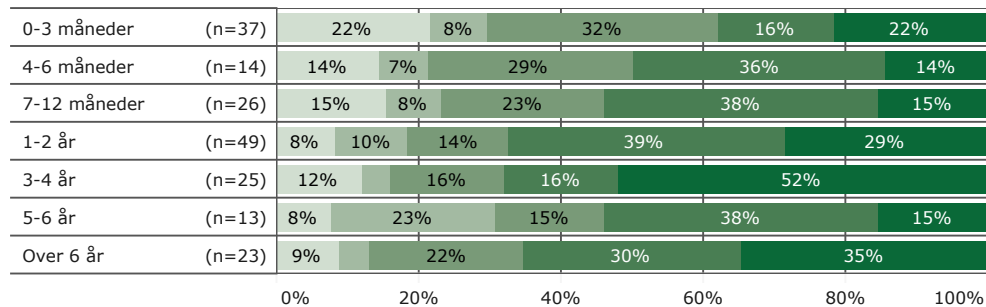
ALDERSGRUPPE



DIAGNOSE



INDLÆGGELSESLÆNGDE



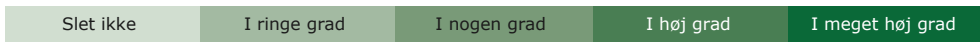
Øvrige svar: Ikke relevant for mig = 10 svar, Ved ikke = 8 svar.

11. Får du hjælp til at håndtere dine psykiske vanskeligheder og problemer?

Tema: Din behandling på sengeafsnittet

Svar på spørgsmål: 214 (99% af besvarede skemaer)

Svarkategorier:

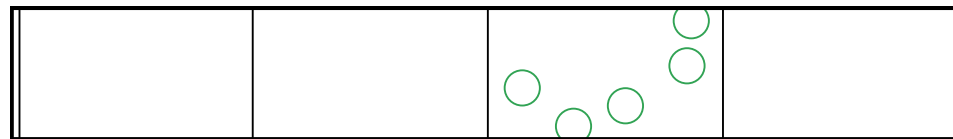


	9%	9%	21%	34%	26%
Hele landet (n=192)					
<i>Region Hovedstaden (n=59)</i>	8%	22%	31%	36%	
<i>Region Midtjylland (n=39)</i>	5%	26%	38%	28%	
<i>Region Nordjylland (n=12)</i>	17%	8%	50%	25%	
<i>Region Sjælland (n=35)</i>	14%	17%	23%	31%	14%
<i>Region Syddanmark (n=47)</i>	17%	6%	21%	34%	21%

0% 20% 40% 60% 80% 100%

Gennemsnit

2023	2022
3,59	3,60
3,86	3,67
3,85	3,42
3,58	3,89
3,14	3,32
3,36	3,83



1 2 3 4 5

Hele landet

KØN

Mand (n=159)	9%	8%	21%	36%	25%
Kvinde (n=26)	12%	15%	23%	19%	31%

ALDERSGRUPPE

Under 40 år (n=111)	10%	8%	21%	36%	25%
40 år og ældre (n=81)	9%	10%	22%	32%	27%

DIAGNOSE

Skizofreni (n=96)	6%	22%	41%	27%
Øvrige diagnoser (n=55)	20%	9%	24%	24%

INDLÆGGELSESLÆNGDE

0-3 måneder (n=35)	20%	11%	17%	34%	17%
4-6 måneder (n=14)	21%	7%	29%	29%	14%
7-12 måneder (n=24)	13%	13%	38%	33%	
1-2 år (n=48)	13%	21%	31%	31%	
3-4 år (n=24)	8%	25%	38%	29%	
5-6 år (n=14)	21%	29%	36%	14%	
Over 6 år (n=26)	8%	31%	23%	35%	

0% 20% 40% 60% 80% 100%

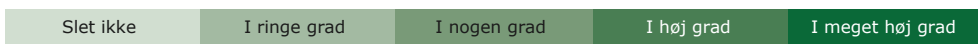
Øvrige svar: Ikke relevant for mig = 15 svar, Ved ikke = 7 svar.

12. Taler personalet med dig om problemer, som du har med dit fysiske helbred?

Tema: Din behandling på sengeafsnittet

Svar på spørgsmål: 211 (98% af besvarede skemaer)

Svarkategorier:



	Slet ikke	I ringe grad	I nogen grad	I høj grad	I meget høj grad
Hele landet (n=187)	11%	12%	23%	28%	26%
<i>Region Hovedstaden (n=58)</i>	9%	22%	36%	29%	
<i>Region Midtjylland (n=38)</i>	11%	13%	24%	29%	24%
<i>Region Nordjylland (n=15)</i>	13%	13%	27%	13%	33%
<i>Region Sjælland (n=30)</i>	17%	17%	17%	23%	27%
<i>Region Syddanmark (n=46)</i>	17%	11%	26%	24%	22%

0% 20% 40% 60% 80% 100%

Gennemsnit

2023	2022
3,46	3,43
3,79	3,32
3,42	3,50
3,40	3,86
3,27	3,13
3,22	3,70



1 2 3 4 5

Hele landet

KØN

	n	Slet ikke	I ringe grad	I nogen grad	I høj grad	I meget høj grad
Mand	(n=155)	10%	12%	24%	26%	28%
Kvinde	(n=26)	23%	12%	19%	27%	19%

ALDERSGRUPPE

	n	Slet ikke	I ringe grad	I nogen grad	I høj grad	I meget høj grad
Under 40 år	(n=106)	12%	11%	25%	28%	23%
40 år og ældre	(n=81)	10%	12%	20%	27%	31%

DIAGNOSE

	n	Slet ikke	I ringe grad	I nogen grad	I høj grad	I meget høj grad
Skizofreni	(n=89)	10%	8%	24%	27%	31%
Øvrige diagnoser	(n=56)	13%	20%	25%	20%	23%

INDLÆGGELSESLÆNGDE

	n	Slet ikke	I ringe grad	I nogen grad	I høj grad	I meget høj grad
0-3 måneder	(n=37)	19%	5%	24%	32%	19%
4-6 måneder	(n=13)	15%	15%	8%	54%	8%
7-12 måneder	(n=23)	22%	30%	22%	22%	
1-2 år	(n=46)	9%	9%	30%	26%	26%
3-4 år	(n=22)	23%	23%	45%		
5-6 år	(n=14)	14%	7%	50%	7%	21%
Over 6 år	(n=26)	12%	8%	12%	27%	42%

0% 20% 40% 60% 80% 100%

Øvrige svar: Ikke relevant for mig = 18 svar, Ved ikke = 6 svar.

13. Følger personalet op på din medicinske behandling?

Tema: Din behandling på sengeafsnittet

Svar på spørgsmål: 209 (97% af besvarede skemaer)

Svarkategorier:



	9%	8%	18%	31%	35%
Hele landet (n=193)					
<i>Region Hovedstaden (n=58)</i>	14%	12%	36%	34%	
<i>Region Midtjylland (n=37)</i>	11%	11%	38%	38%	
<i>Region Nordjylland (n=14)</i>	7%	29%	29%	36%	
<i>Region Sjælland (n=35)</i>	17%	29%	23%	29%	
<i>Region Syddanmark (n=49)</i>	14%	20%	24%	37%	

0% 20% 40% 60% 80% 100%

Gennemsnit

2023	2022
3,75	3,67
3,84	3,48
3,97	3,77
3,86	4,10
3,43	3,64
3,65	3,80



1 2 3 4 5

Hele landet

KØN

Mand (n=159)	8%	9%	18%	30%	36%
Kvinde (n=27)	19%	22%	30%	26%	

ALDERSGRUPPE

Under 40 år (n=112)	11%	5%	21%	28%	36%
40 år og ældre (n=81)	6%	11%	15%	35%	33%

DIAGNOSE

Skizofreni (n=98)	5%	7%	21%	28%	39%
Øvrige diagnoser (n=54)	15%	6%	17%	30%	33%

INDLÆGGELSESLÆNGDE

0-3 måneder (n=37)	16%	5%	19%	38%	22%
4-6 måneder (n=14)	14%	7%	14%	36%	29%
7-12 måneder (n=25)	8%	12%	20%	28%	32%
1-2 år (n=50)	18%	30%	46%		
3-4 år (n=23)	9%	17%	17%	52%	
5-6 år (n=12)	17%	25%	25%	33%	
Over 6 år (n=26)	15%	15%	15%	31%	23%

0% 20% 40% 60% 80% 100%

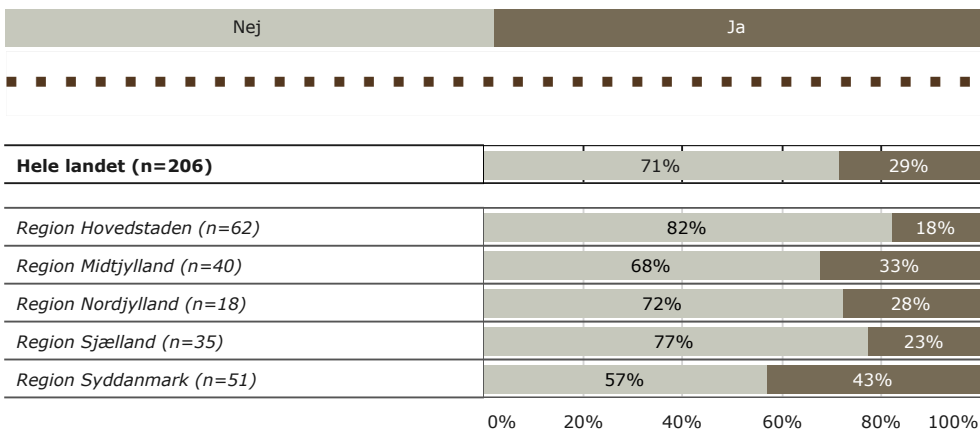
Øvrige svar: Ikke relevant for mig = 9 svar, Ved ikke = 7 svar.

14. Er der sket fejl i forbindelse med din indlæggelse?

Tema: Fejl under din indlæggelse

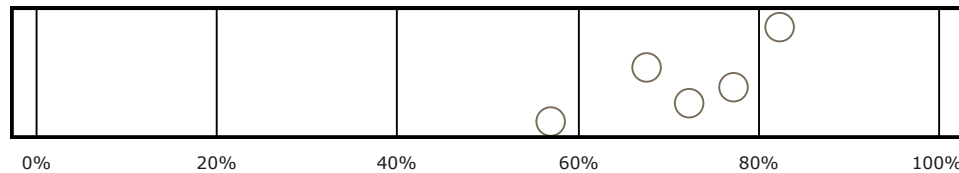
Svar på spørgsmål: 206 (95% af besvarede skemaer)

Svarkategorier:



Andel positive

2023	2022
71%	63%
82%	69%
68%	63%
72%	64%
77%	60%
57%	60%



Hele landet

KØN

Mand (n=172)	73%	27%
Kvinde (n=29)	66%	34%

ALDERSGRUPPE

Under 40 år (n=118)	69%	31%
40 år og ældre (n=88)	75%	25%

DIAGNOSE

Skizofreni (n=102)	73%	27%
Øvrige diagnoser (n=62)	66%	34%

INDLÆGGELSESLÆNGDE

0-3 måneder (n=43)	70%	30%
4-6 måneder (n=15)	60%	40%
7-12 måneder (n=26)	62%	38%
1-2 år (n=52)	75%	25%
3-4 år (n=26)	81%	19%
5-6 år (n=14)	86%	14%
Over 6 år (n=25)	64%	36%

16. Tog personalet hånd om fejlen(e), efter den/de blev opdaget?

Tema: Fejl under din indlæggelse

Svar på spørgsmål: 59 (27% af besvarede skemaer)

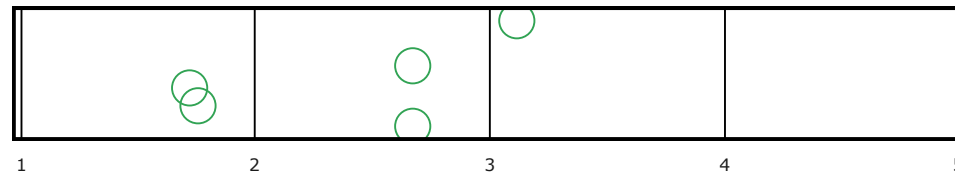
Svarkategorier:



Region	Slet ikke	I ringe grad	I nogen grad	I høj grad	I meget høj grad
Hele landet (n=50)	46%	8%	12%	14%	20%
Region Hovedstaden (n=9)	33%	22%	11%	33%	
Region Midtjylland (n=9)	44%	11%	11%	33%	
Region Nordjylland (n=4)	75%			25%	
Region Sjælland (n=7)	71%		14%	14%	
Region Syddanmark (n=21)	38%	14%	10%	19%	19%

Gennemsnit

2023	2022
2,54	2,46
3,11	1,79
2,67	2,56
1,75	4,33
1,71	2,19
2,67	2,88



Hele landet

KØN

Køn	n	Slet ikke	I ringe grad	I nogen grad	I høj grad	I meget høj grad
Mand	(n=41)	46%	7%	12%	12%	22%
Kvinde	(n=8)	50%		13%	25%	13%

ALDERSGRUPPE

Aldersgruppe	n	Slet ikke	I ringe grad	I nogen grad	I høj grad	I meget høj grad
Under 40 år	(n=34)	50%		12%	12%	15%
40 år og ældre	(n=16)	38%	13%	13%	38%	

DIAGNOSE

Diagnose	n	Slet ikke	I ringe grad	I nogen grad	I høj grad	I meget høj grad
Skizofreni	(n=24)	33%	8%	13%	13%	33%
Øvrige diagnoser	(n=17)	65%		12%	18%	6%

INDLÆGGELSESLÆNGDE

Indlæggelseslængde	n	Slet ikke	I ringe grad	I nogen grad	I høj grad	I meget høj grad
0-3 måneder	(n=11)	64%		18%	18%	
4-6 måneder	(n=5)	40%		60%		
7-12 måneder	(n=9)	44%	11%	22%	22%	
1-2 år	(n=11)	45%	18%	9%	18%	9%
3-4 år	(n=3)					
5-6 år	(n=2)					
Over 6 år	(n=8)	50%	13%	38%		

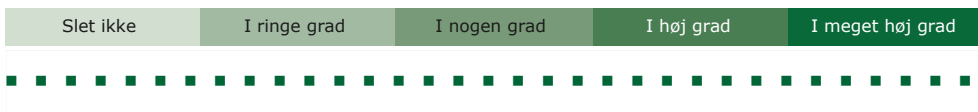
Øvrige svar: Personalet kendte ikke fejlen = 5 svar, Ved ikke = 4 svar.

17. Spørger personalet ind til din beskrivelse af din sygdom/tilstand?

Tema: Inddragelse

Svar på spørgsmål: 207 (96% af besvarede skemaer)

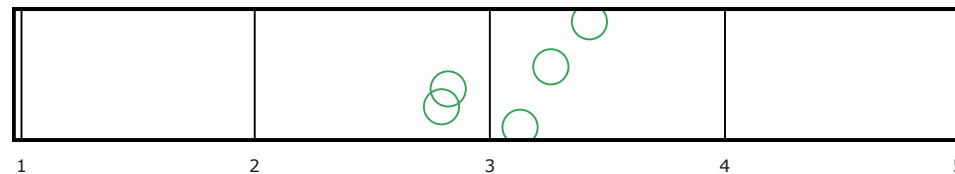
Svarkategorier:



	Slet ikke	I ringe grad	I nogen grad	I høj grad	I meget høj grad
Hele landet (n=196)	15%	12%	32%	26%	15%
<i>Region Hovedstaden (n=57)</i>	14%	39%	32%	14%	
<i>Region Midtjylland (n=39)</i>	18%	5%	31%	26%	21%
<i>Region Nordjylland (n=19)</i>	32%	5%	32%	16%	16%
<i>Region Sjælland (n=33)</i>	21%	21%	27%	15%	15%
<i>Region Syddanmark (n=48)</i>	17%	10%	29%	31%	13%

Gennemsnit

2023	2022
3,15	3,33
3,42	3,31
3,26	3,35
2,79	3,89
2,82	2,83
3,13	3,65



Hele landet

KØN

Køn	n	Slet ikke	I ringe grad	I nogen grad	I høj grad	I meget høj grad
Mand	(n=163)	15%	13%	33%	24%	15%
Kvinde	(n=27)	15%	30%	37%	15%	

ALDERSGRUPPE

Aldersgruppe	n	Slet ikke	I ringe grad	I nogen grad	I høj grad	I meget høj grad
Under 40 år	(n=113)	17%	12%	32%	24%	15%
40 år og ældre	(n=83)	12%	11%	33%	29%	16%

DIAGNOSE

Diagnose	n	Slet ikke	I ringe grad	I nogen grad	I høj grad	I meget høj grad
Skizofreni	(n=99)	16%	14%	30%	22%	17%
Øvrige diagnoser	(n=55)	16%	11%	31%	25%	16%

INDLÆGGELSESLÆNGDE

Indlæggelseslængde	n	Slet ikke	I ringe grad	I nogen grad	I høj grad	I meget høj grad
0-3 måneder	(n=39)	18%	8%	36%	31%	8%
4-6 måneder	(n=15)	7%	7%	67%	7%	13%
7-12 måneder	(n=25)	16%	16%	28%	32%	8%
1-2 år	(n=50)	18%	8%	40%	28%	6%
3-4 år	(n=25)	12%	20%	12%	20%	36%
5-6 år	(n=14)	14%	21%	21%	21%	21%
Over 6 år	(n=23)	9%	13%	17%	26%	35%

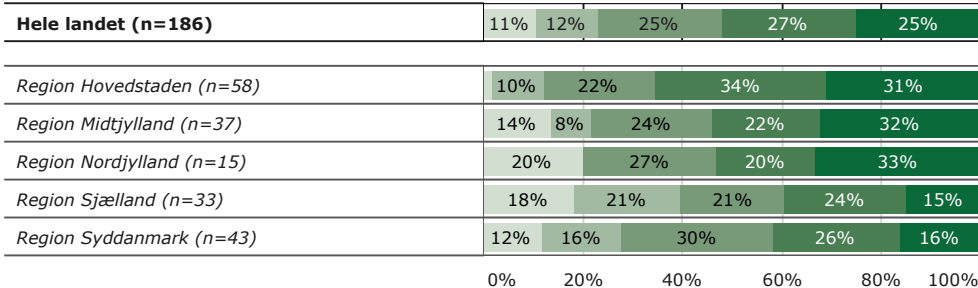
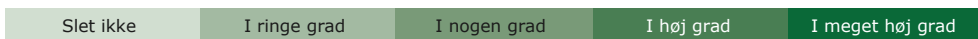
Øvrige svar: Ikke relevant for mig = 4 svar, Ved ikke = 7 svar.

18. Taler personalet med dig om, hvad du kan gøre for at få det bedre, hvis du bliver fx bange, urolig eller har svært ved at sove?

Tema: Inddragelse

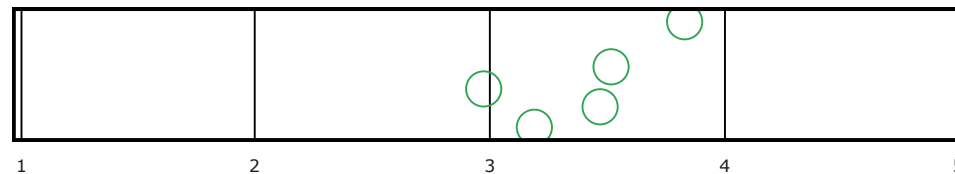
Svar på spørgsmål: 209 (97% af besvarede skemaer)

Svarkategorier:



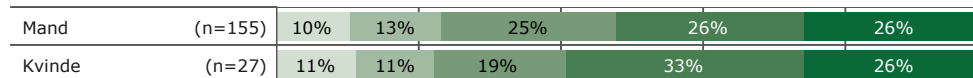
Gennemsnit

	2023	2022
Hele landet	3,44	3,48
Region Hovedstaden	3,83	3,39
Region Midtjylland	3,51	3,17
Region Nordjylland	3,47	4,33
Region Sjælland	2,97	3,32
Region Syddanmark	3,19	3,71




Hele landet

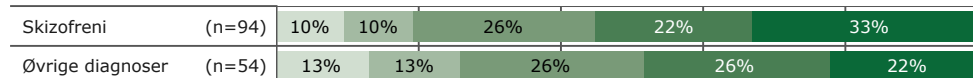
KØN



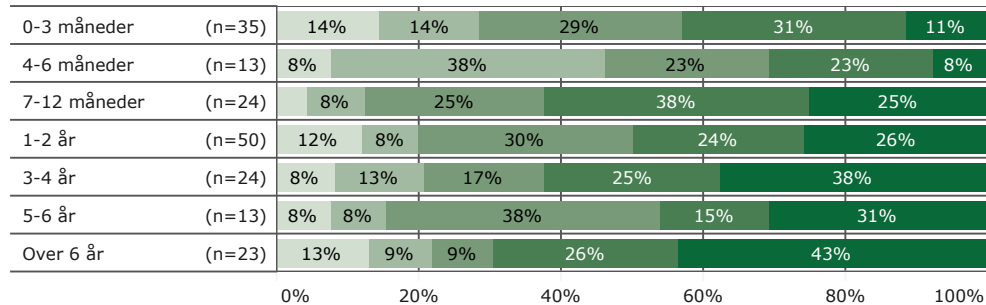
ALDERSGRUPPE



DIAGNOSE



INDLÆGGELSESLÆNGDE



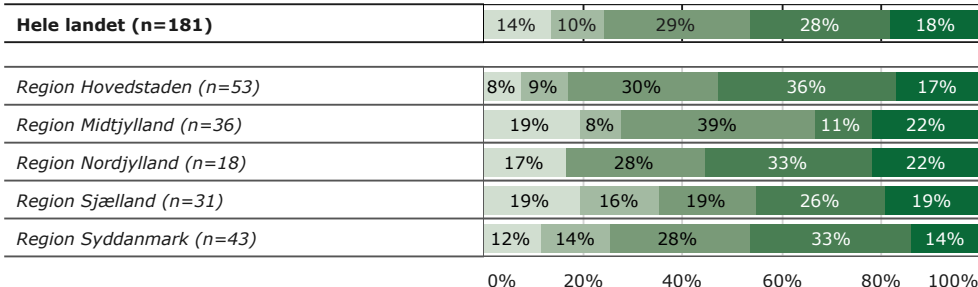
Øvrige svar: Ikke relevant for mig = 13 svar, Ved ikke = 10 svar.

19. Er du med til at træffe beslutninger om din undersøgelse/behandling i det omfang, du har behov for?

Tema: Inddragelse

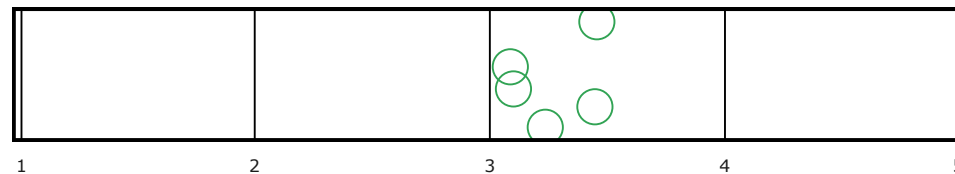
Svar på spørgsmål: 209 (97% af besvarede skemaer)

Svarkategorier:



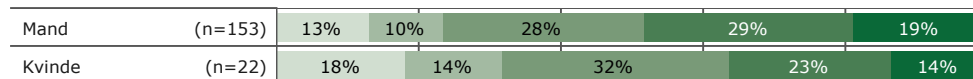
Gennemsnit

År	2023	2022
	3,27	3,20
	3,45	3,26
	3,08	3,05
	3,44	3,67
	3,10	2,97
	3,23	3,31



Hele landet


KØN



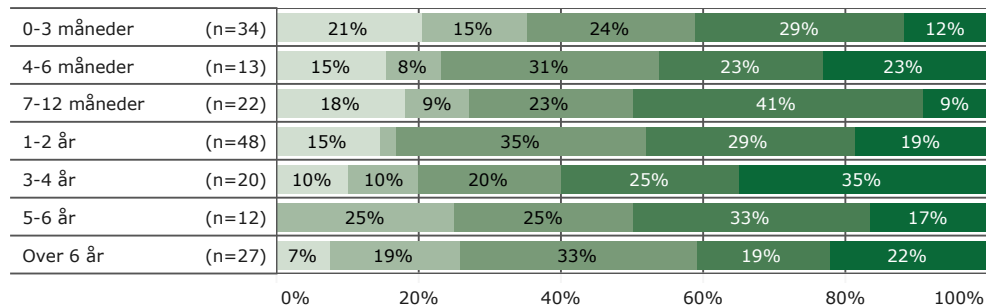
ALDERSGRUPPE



DIAGNOSE



INDLÆGGELSESLÆNGDE



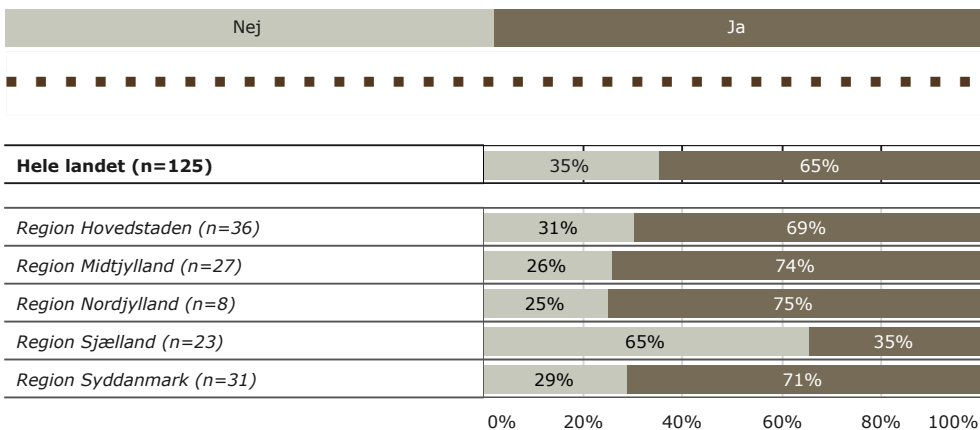
Øvrige svar: Ikke relevant for mig = 15 svar, Ved ikke = 13 svar.

20. Inddrager personalet dine pårørende i din behandling i det omfang, du har behov for?

Tema: Inddragelse

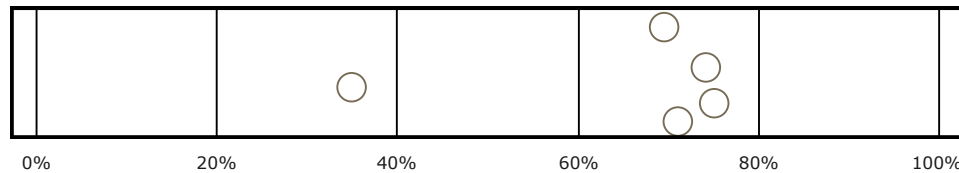
Svar på spørgsmål: 206 (95% af besvarede skemaer)

Svarkategorier:



Andel positive

År	2023	2022
Hele landet (n=125)	65%	70%
Region Hovedstaden (n=36)	69%	66%
Region Midtjylland (n=27)	74%	79%
Region Nordjylland (n=8)	75%	100%
Region Sjælland (n=23)	35%	83%
Region Syddanmark (n=31)	71%	56%



Hele landet

KØN

Mand (n=103)	35%	65%
Kvinde (n=18)	39%	61%

ALDERSGRUPPE

Under 40 år (n=73)	32%	68%
40 år og ældre (n=52)	40%	60%

DIAGNOSE

Skizofreni (n=50)	34%	66%
Øvrige diagnoser (n=45)	33%	67%

INDLÆGGELSESLÆNGDE

0-3 måneder (n=26)	31%	69%
4-6 måneder (n=10)	30%	70%
7-12 måneder (n=16)	38%	63%
1-2 år (n=32)	31%	69%
3-4 år (n=16)	31%	69%
5-6 år (n=11)	45%	55%
Over 6 år (n=12)	50%	50%

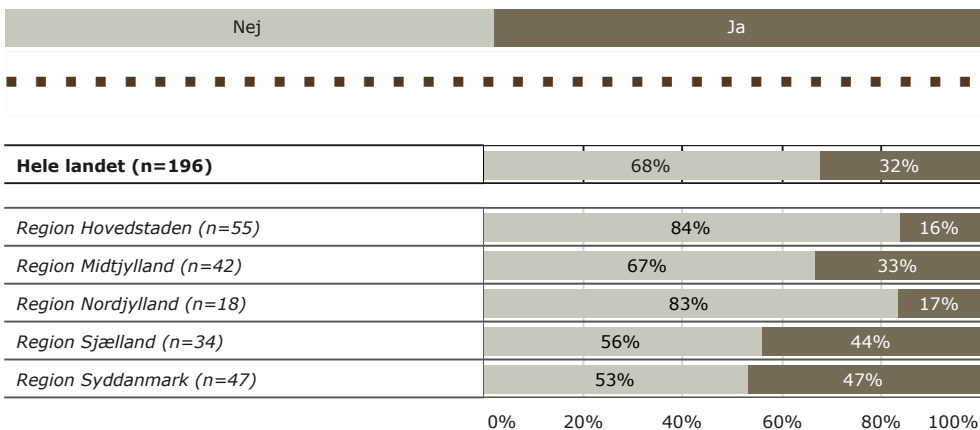
Øvrige svar: Ikke relevant for mig = 60 svar, Ved ikke = 21 svar.

21. Har personalet anvendt tvang under din indlæggelse inden for det seneste år?

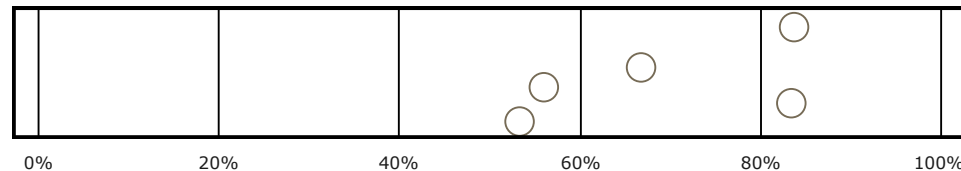
Tema: Tvang under indlæggelsen

Svar på spørgsmål: 211 (98% af besvarede skemaer)

Svarkategorier:

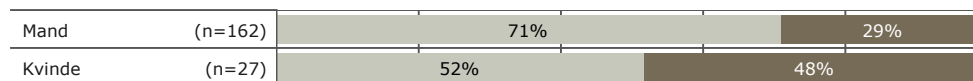


Andel positive




Hele landet

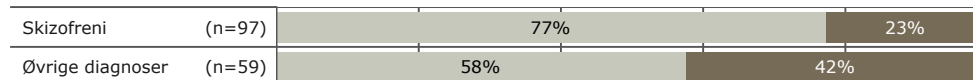
KØN



ALDERSGRUPPE



DIAGNOSE



INDLÆGGELSESLÆNGDE



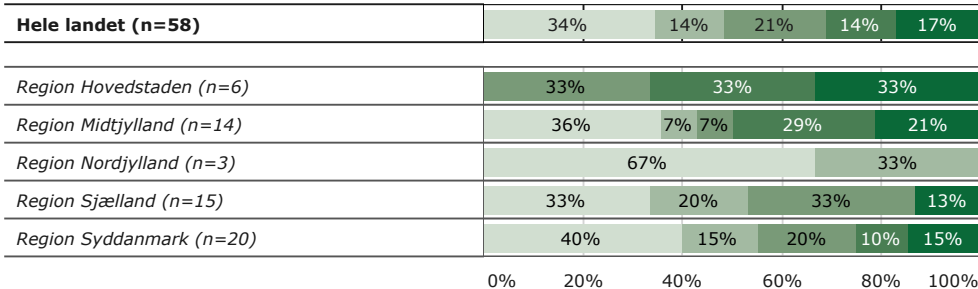
Øvrige svar: Ikke relevant for mig = 12 svar, Ved ikke = 3 svar.

22. Synes du, at personalets brug af tvang foregik på en ordentlig måde?

Tema: Tvang under indlæggelsen

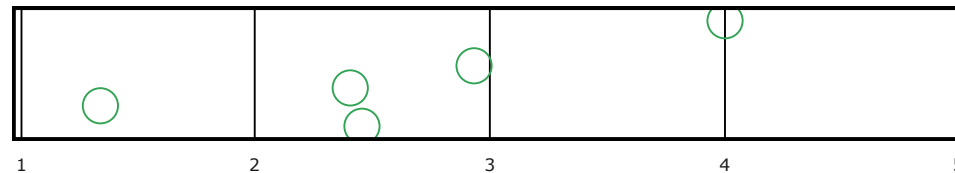
Svar på spørgsmål: 63 (29% af besvarede skemaer)

Svarkategorier:



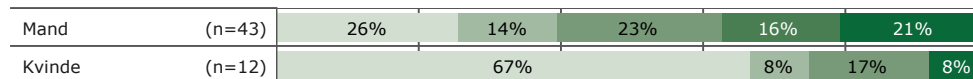
Gennemsnit

	2023	2022
	2,66	2,21
	4,00	2,50
	2,93	2,43
	1,33	2,50
	2,40	2,13
	2,45	2,00



Hele landet

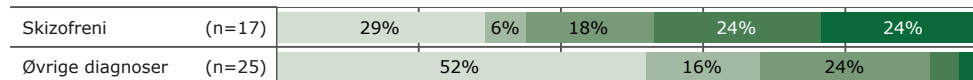
KØN



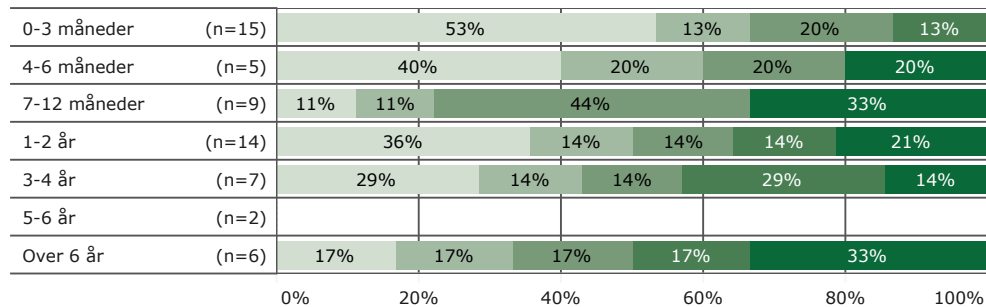
ALDERSGRUPPE



DIAGNOSE



INDLÆGGELSESLÆNGDE



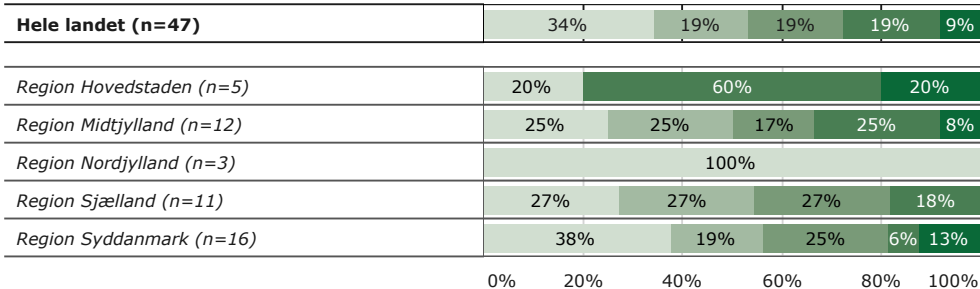
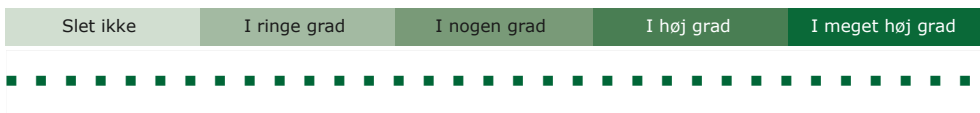
Øvrige svar: Ikke relevant for mig = 3 svar, Ved ikke = 2 svar.

23. Fik du udbytte af den opfølgende samtale med personalet, efter at tvangen var ophørt?

Tema: Tvang under indlæggelsen

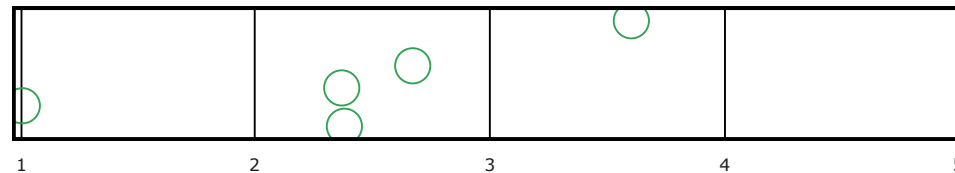
Svar på spørgsmål: 60 (28% af besvarede skemaer)

Svarkategorier:



Gennemsnit

2023	2022
2,49	2,55
3,60	2,50
2,67	2,67
1,00	4,00
2,36	2,29
2,38	2,73



Hele landet

KØN

Køn	n	Slet ikke	I ringe grad	I nogen grad	I høj grad	I meget høj grad
Mand	(n=35)	26%	20%	17%	26%	11%
Kvinde	(n=10)	70%	10%	20%		

ALDERSGRUPPE

Aldersgruppe	n	Slet ikke	I ringe grad	I nogen grad	I høj grad	I meget høj grad
Under 40 år	(n=37)	41%	14%	22%	16%	8%
40 år og ældre	(n=10)	10%	40%	10%	30%	10%

DIAGNOSE

Diagnose	n	Slet ikke	I ringe grad	I nogen grad	I høj grad	I meget høj grad
Skizofreni	(n=12)	17%	33%	8%	33%	8%
Øvrige diagnoser	(n=21)	57%	14%	14%	10%	

INDLÆGGELSESLÆNGDE

Indlæggelseslængde	n	Slet ikke	I ringe grad	I nogen grad	I høj grad	I meget høj grad
0-3 måneder	(n=12)	50%	8%	25%	17%	
4-6 måneder	(n=3)					
7-12 måneder	(n=9)	22%	22%	22%	22%	11%
1-2 år	(n=12)	33%	25%	8%	17%	17%
3-4 år	(n=6)	33%	17%	50%		
5-6 år	(n=2)					
Over 6 år	(n=3)					

Øvrige svar: Ikke relevant for mig = 4 svar, Ved ikke = 9 svar.

Bilag 1

Som mål for sammenhængen med det samlede indtryk anvendes korrelationen mellem de enkelte spørgsmål og patienternes og de pårørendes samlede indtryk. To spørgsmål er eksempelvis stærkt korreleret (stor sammenhæng), hvis personer, der svarer positivt på spørgsmål A samtidig har tendens til at svare positivt på spørgsmål B.

Sammenhængen mellem spørgsmålene og det samlede indtryk er undersøgt bivariat, og beregningerne er, for at få det mest præcise mål for sammenhængen, foretaget samlet for hele landet og ikke for den enkelte afdeling eller region.

Gamma-koefficienten (γ) falder mellem -1 og 1. En gamma-koefficient tæt på 1 indikerer en stærk positiv sammenhæng mellem svarene. Det betyder, at mange af de svarpersoner, der svarer positivt på det pågældende spørgsmål, ligeledes har et positivt samlet indtryk. En gamma-koefficient tæt på 0 indikerer, at der ikke er nogen sammenhæng mellem svarene på spørgsmålet og det samlede indtryk.

*Nationale nøglespørgsmål.

Gamma

