

**LANDSDÆKKENDE  
PATIENTUNDERSØGELSER 2009  
Afsnitsrapport**

**Ambulatorium**





**Denne rapport er udarbejdet for  
ambulante patienter på**

**Endokrinologisk Ambulatorium, Viborg  
Medicinsk Afdeling  
Regionshospitalet Viborg, Skive og Kjellerup**

## **Den Landsdækkende Undersøgelse af Patientoplevelser 2009 for Region Midtjylland**

Spørgeskemaundersøgelse blandt 15.431 indlagte og 34.262 ambulante patienter i Region Midtjylland.

Rapporten er udarbejdet af

Center for Kvalitetsudvikling  
Region Midtjylland  
Olof Palmes Allé 15  
8200 Århus N

© Center for Kvalitetsudvikling

Rapporten kan hentes på Center for Kvalitetsudviklings hjemmeside  
<http://www.cfk.rm.dk> eller ved at kontakte

Center for Kvalitetsudvikling  
Olof Palmes Allé 15  
8200 Århus N  
Tlf. 87284911  
[Center.kvalitetsudvikling@stab.rm.dk](mailto:Center.kvalitetsudvikling@stab.rm.dk)

December 2009

## Indholdsfortegnelse

|                                 |                                                                             |    |
|---------------------------------|-----------------------------------------------------------------------------|----|
| 1                               | Indledning .....                                                            | 1  |
| 2                               | Læsevejledning og begrebsafklaring .....                                    | 3  |
| 3                               | Afsnittets resultater – et hurtigt overblik .....                           | 5  |
| 4                               | Afsnittets resultater set i forhold til de øvrige afsnit på hospitalet..... | 9  |
| Bilag 1: Kommentarsamling ..... |                                                                             | 25 |



# 1 Indledning

Afsnittets patienter blev i maj spurgt om deres oplevelser i forbindelse med deres besøg på afsnittet. Patienternes svar er gengivet i denne rapport.

## Baggrund

Baggrunden for rapporten er, at Danske Regioner og Regionssundhedsdirektørkredsen har besluttet at foretage en årlig landsdækkende undersøgelse af patientoplevelser blandt indlagte og ambulante patienter på landets offentlige sygehuse samt patienter, som har været behandlet på et privathospital efter reglerne om udvidet frit sygehusvalg.

## Formål

Undersøgelsen gennemføres som en spørgeskemaundersøgelse og har til formål at bidrage med input og identificere indsatsområder i arbejdet med kvalitetsforbedringer.

## Rapporteringen

Region Midtjylland har valgt at rapportere undersøgelsens resultater på hospitals-, afdelingsniveau og afsnitsniveau. For afsnit med minimum 15 svar udarbejdes der en regional afsnitsrapport.<sup>1</sup>

## Rapportgrundlag

Denne rapport giver en tilbagemelding på, hvordan afsnittets patienter oplevede deres besøg på afsnittet. Patienterne i undersøgelsen er udtrukket blandt patienter, der inden for perioden 26. januar – 8. marts 2009 havde et eller flere ambulante besøg på afsnittet. Tabel 1 opsummerer kort datagrundlaget for rapporten.

**Tabel 1. Datagrundlaget for rapporten**

|                                                      |     |
|------------------------------------------------------|-----|
| Patienter fra afsnittet udtrukket til undersøgelsen: | 83  |
| Besvarelser fra afsnittets patienter:                | 41  |
| Afsnittets svarprocent:                              | 49% |

## Rapportens opbygning

Efter en kort læsevejledning og begrebsafklaring (kapitel 2) giver kapitel 3 et hurtigt overblik over afsnittets resultater. Herefter gennemgår kapitel 4 patienternes svar mere detaljeret, og afsnittets resultat sammenlignes med resultaterne for de øvrige afsnit på hospitalet. I bilag 1 er alle kommentarer fra afsnittets patienter gengivet.

<sup>1</sup> Patienter fra afsnit med færre end 15 svar og patienter, som det ikke har været muligt at placere på afsnitsniveau, indgår således udelukkende i rapporteringen på de højere organisatoriske niveauer.





## 2 Læsevejledning og begrebsafklaring

### Tilfredse og ikke-tilfredse patienter

I rapporten skelnes der for de fleste spørgsmål mellem tilfredse og ikke-tilfredse patienter, hvor patienter, hvis svar må betegnes som udtryk for en positiv vurdering eller oplevelse, karakteriseres som tilfredse. Patienterne karakteriseres eksempelvis som tilfredse, hvis de har benyttet svarmulighederne "Virkelig godt" eller "Godt", mens patienterne karakteriseres som ikke-tilfredse, hvis de har benyttet svarmulighederne "Dårligt" eller "Virkelig dårligt".

Dette har dels til formål at forenkle rapporteringen i kapitel 3 og er dels en forudsætning for de statistiske test i kapitel 4. I enkelte spørgsmål i spørgeskemaet lader svarkategorierne sig ikke opdele i tilfredse og ikke-tilfredse, og disse spørgsmål vises derfor ikke i kapitel 3, ligesom patienternes svar på disse spørgsmål ikke sammenlignes med resultatet på de øvrige afsnit på hospitalet.

### Svar der ikke indgår i beregningerne

Patienter, som ikke har svaret på spørgsmålene eller har angivet flere svar, er ekskluderet fra analyserne. Flere af spørgsmålene i spørgeskemaet indeholder neutrale svarkategorier som eksempelvis "Det kan jeg ikke vurdere" eller "Det husker jeg ikke". Patienter, der har benyttet disse, er ligeledes ekskluderet fra analyserne af de pågældende spørgsmål.<sup>2</sup>

### Spørgsmålene i undersøgelsen

Af præsenteringsmæssige hensyn vises spørgsmålene i kapitel 3 udelukkende i en afkortet og let omformuleret form, mens spørgsmålenes afkortede såvel som oprindelige form benyttes i kapitel 4.

### Husk kommentarsamlingen

Det er vigtigt at huske, at en spørgeskemaundersøgelse som denne giver et forenklet billede af patienternes egentlige oplevelser og vurdering af deres besøg på afsnittet. Overvej hvad det kunne være, der fik patienterne til at svare, som de gjorde. Diskuter det med kolleger – eller spørg patienterne! Nogle af svarene findes måske i patienternes kommentarer, som er gengivet i kommentarsamlingen (bilag 1).

### Yderligere information

En nærmere beskrivelse af undersøgelsen, undersøgelsesmetoden, den statistiske databehandling samt en udgave af de udsendte spørgeskemaer kan findes i indledningen og bilagsmaterialet til afdelingsrapporten til afdelingen, hvorunder afsnittet tilhører.

---

<sup>2</sup> For spørgsmålet vedrørende kontaktperson(er) vises svarene endvidere udelukkende for patienter, der har haft mere end ét ambulant besøg på afsnittet.

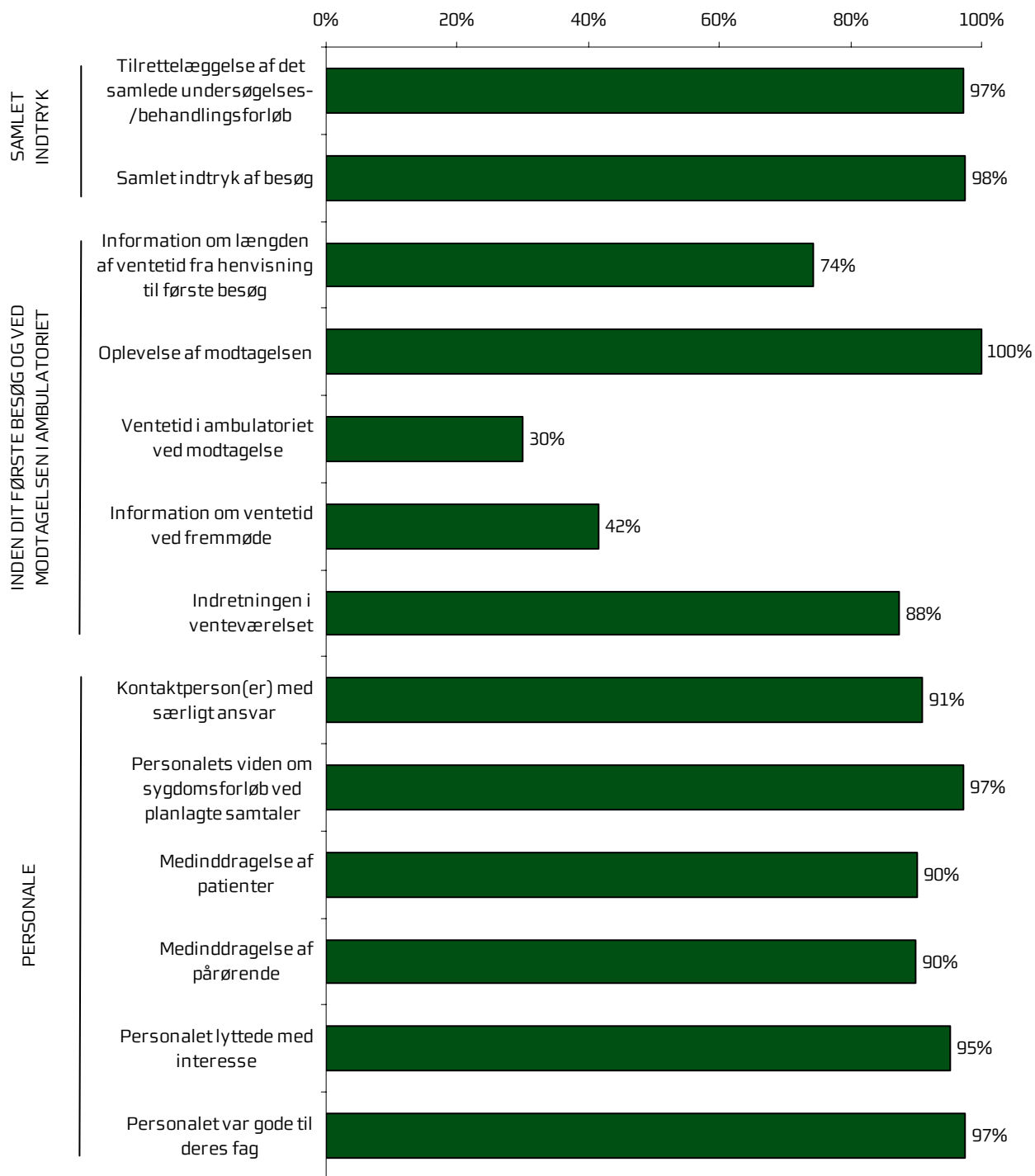


### 3 Afsnittets resultater – et hurtigt overblik

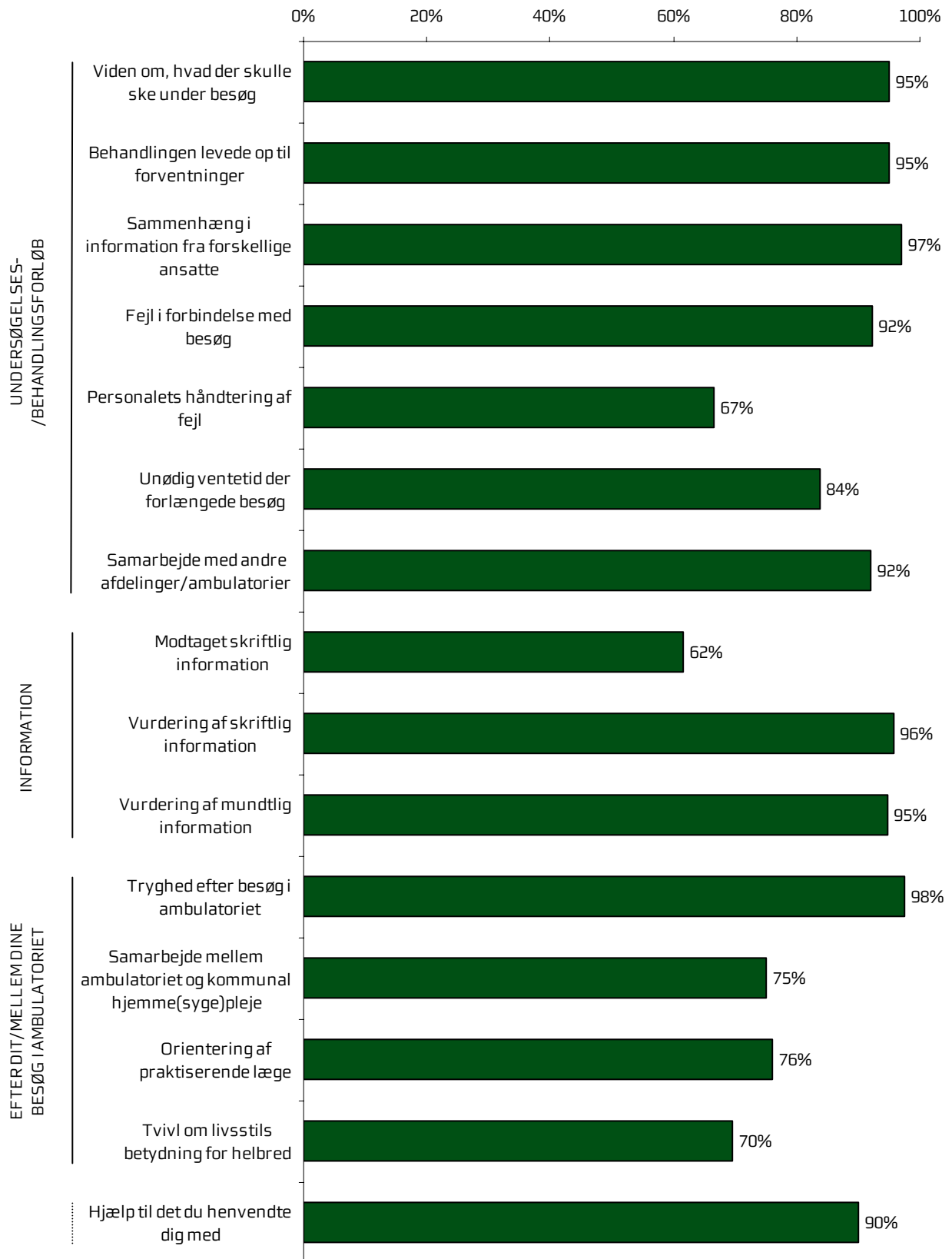
Dette kapitel giver et hurtigt overblik over tilfredsheden blandt afsnittets patienter. Den nedenstående figur viser andelen af patienter, hvis svar på de forskellige spørgsmål i spørgeskemaet må betegnes som udtryk for en positiv vurdering eller oplevelse, og figuren indikerer således, hvilke områder afsnittet klarer sig henholdsvis godt og mindre godt på.

I figuren er spørgsmålene vist temavist med patienternes samlede indtryk som det første tema. Den lodrette tekst yderst til venstre i figuren viser, hvilket tema de forskellige spørgsmål hører under. Den øverste søjle i figur 1 viser således andelen af patienterne, der alt i alt var tilfredse med tilrettelæggelsen af deres samlede undersøgelses-/behandlingsforløb.

Figur 1. Oversigt over andel tilfredse patienter på afsnittet



Figur 1. Oversigt over andel tilfredse patienter på afsnittet (fortsat)





## 4 Afsnittets resultater set i forhold til de øvrige afsnit på hospitalet

Hvordan ser afsnittets resultater ud sammenlignet med resultaterne for de øvrige afsnit på hospitalet?

I dette kapitel præsenteres patienternes svar temavis med et dobbelttopslag. I dobbelttopslagene vises den fulde svarfordeling for spørgsmålene inden for temaet, og andelen af afsnittets patienter, der er tilfredse, sammenlignes med andel tilfredse patienter på hospitalets øvrige afsnit og henholdsvis de dårligst og bedst placerede af hospitalets øvrige afsnit.<sup>3</sup>

### Siderne i dobbelttopslagene

I dobbelttopslagene på de følgende sider vises patienternes svar på spørgsmålene inden for det pågældende tema på venstre side. I figurerne er den/de positive svarkategori/svarkategorier, der karakteriseres som tilfredse, vist i grønne nuancer, mens den mest negative svarkategori altid er mørkerød. Parenteserne efter spørgsmålet angiver, hvor mange patienter (n) der på de pågældende spørgsmål har benyttet én af de viste svarkategorier.

Den højre side i dobbelttopslaget viser andel tilfredse patienter på afsnittet, hospitalets øvrige afsnit og henholdsvis de dårligst og bedst placerede af hospitalets øvrige afsnit. I de kommende undersøgelsesrunder vil andel tilfredse patienter i tidligere undersøgelsesrunder ligeledes være vist.

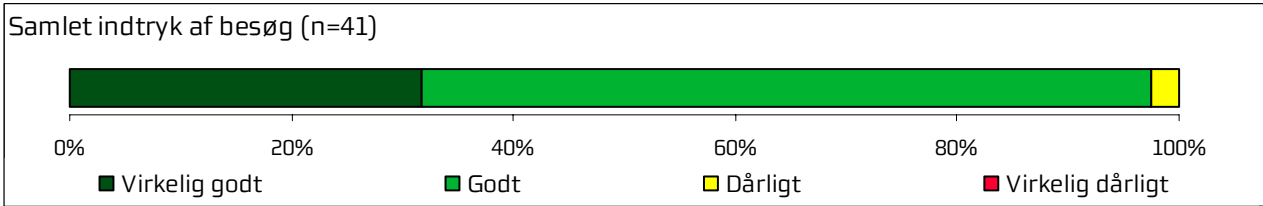
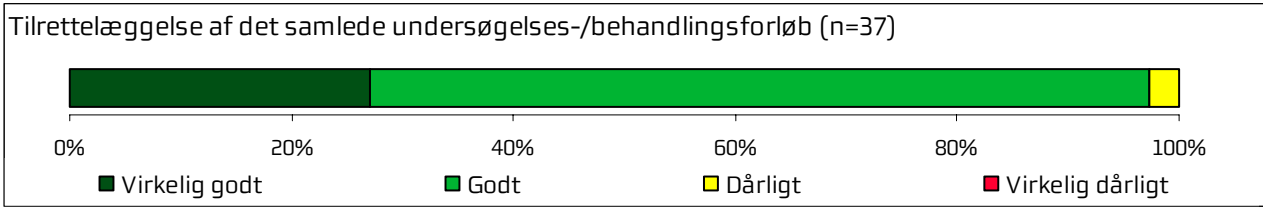
### Tilfældige forskelle?

Det er undersøgt, hvorvidt forskellene mellem andel tilfredse patienter kan tilskrives statistiske tilfældigheder. Forskellene er derfor signifikantstestet, og signifikante forskelle er markeret med en stjerne bag de andele som afsnittets resultat sammenlignes med. En stjerne betyder således, at forskellen mellem den pågældende andel tilfredse og andel tilfredse blandt afsnittets patienter er større end den ville være, hvis svarene var placeret tilfældigt, og forskellen kan derfor ikke tilskrives statistiske tilfældigheder.

---

<sup>3</sup> Afsnittets resultater indgår således ikke i beregningen af andel tilfredse på hospitalet og henholdsvis "Dårligste" og "Bedste" af hospitalets afsnit. Herudover er det kun afsnit med minimum 15 svar, der indgår i beregningen.

### 4.1 Samlet indtryk

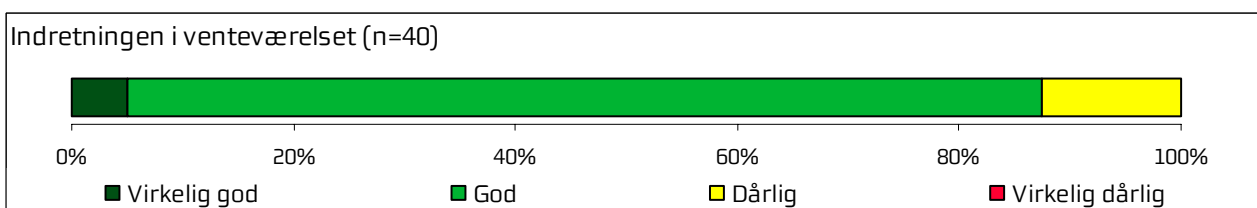
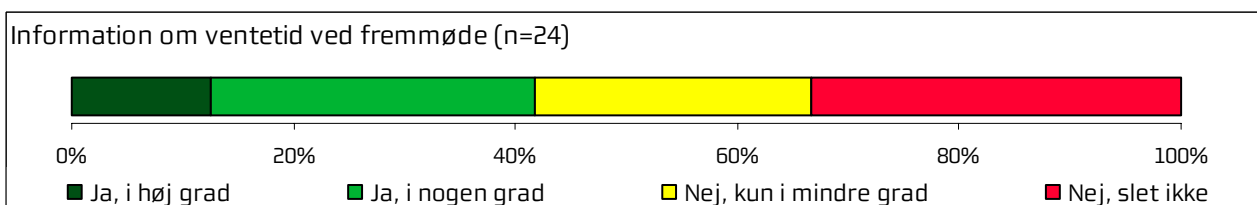
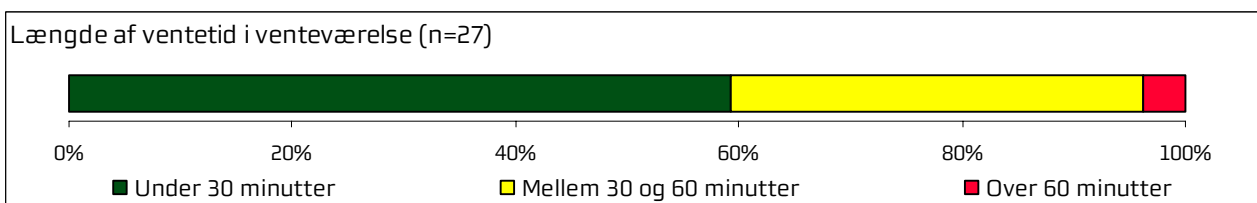
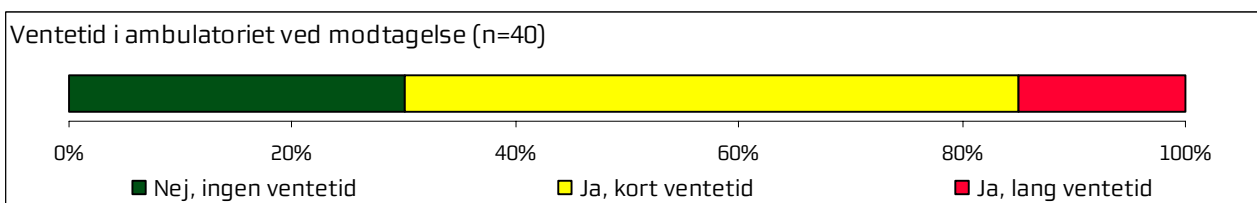
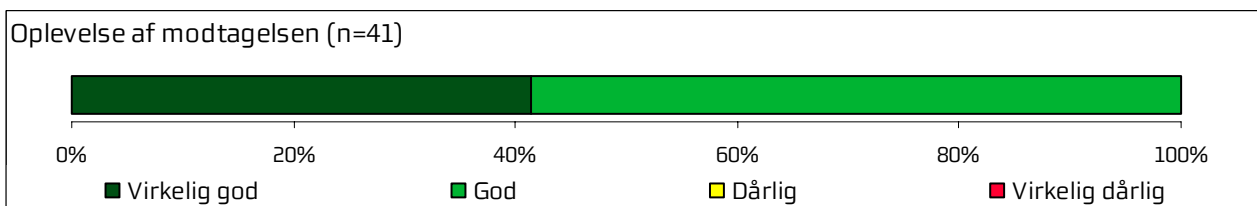
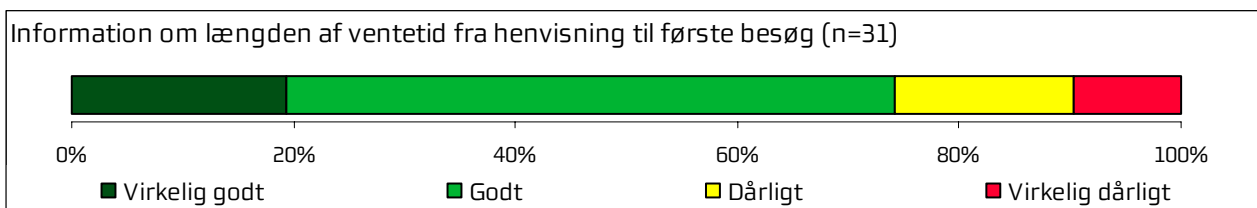




Afsnittets resultater set i forhold til de øvrige afsnit på hospitalet

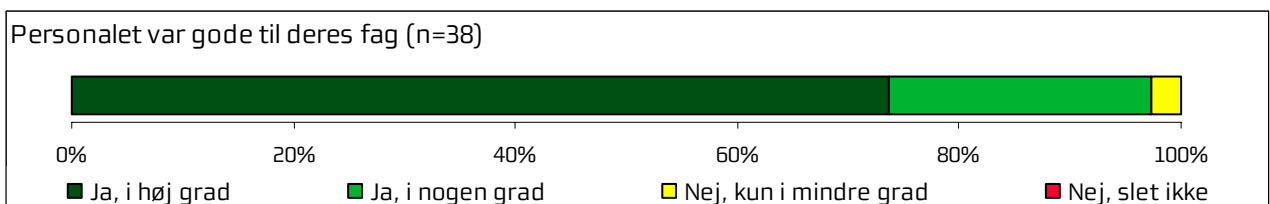
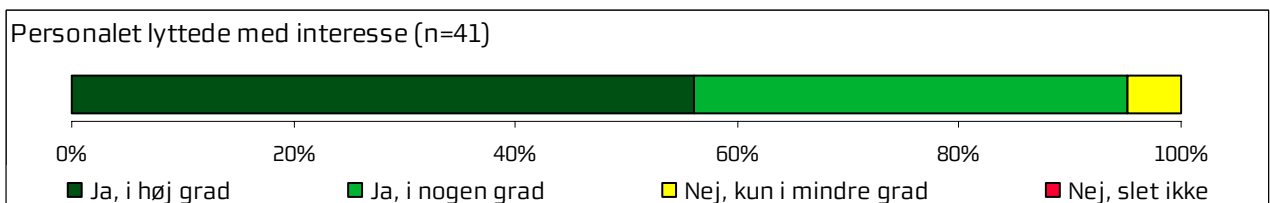
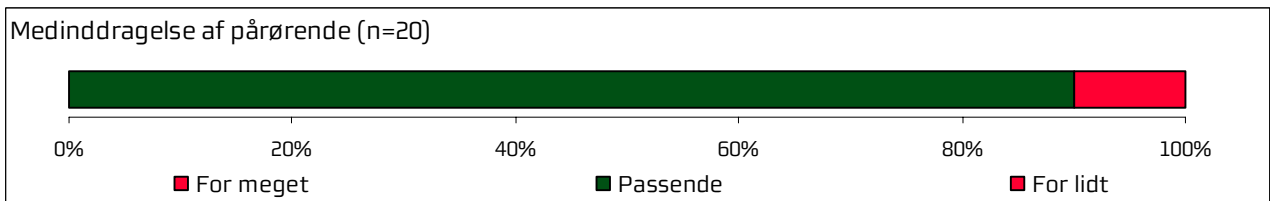
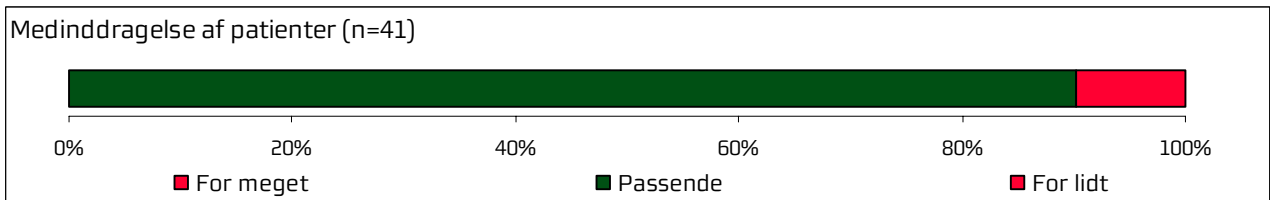
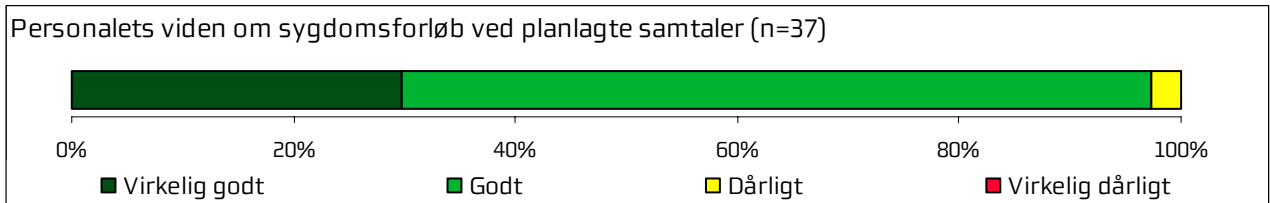
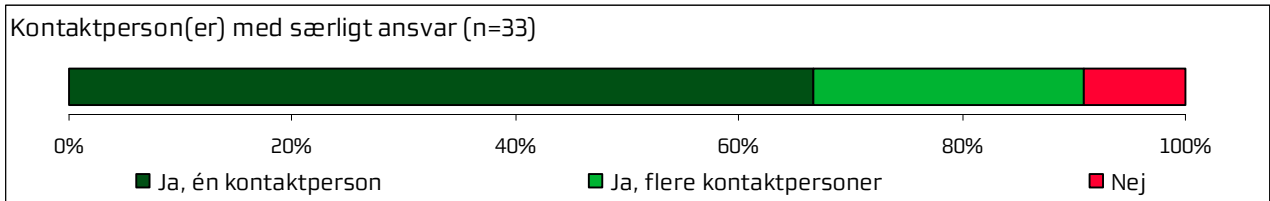
|                                                                                                  | 2009 | 2010 | 2011 | Bedste | Dårligste | Gennemsnit |
|--------------------------------------------------------------------------------------------------|------|------|------|--------|-----------|------------|
| Hvordan vurderer du alt i alt, at dit samlede undersøgelses-/behandlingsforløb var tilrettelagt? | 97%  | -    | -    | 100%   | 87%       | 96%        |
| Hvad er dit samlede indtryk af dit/dine besøg i ambulatoriet?                                    | 98%  | -    | -    | 100%   | 85%*      | 97%        |

## 4.2 Inden dit første besøg og ved modtagelsen i ambulatoriet



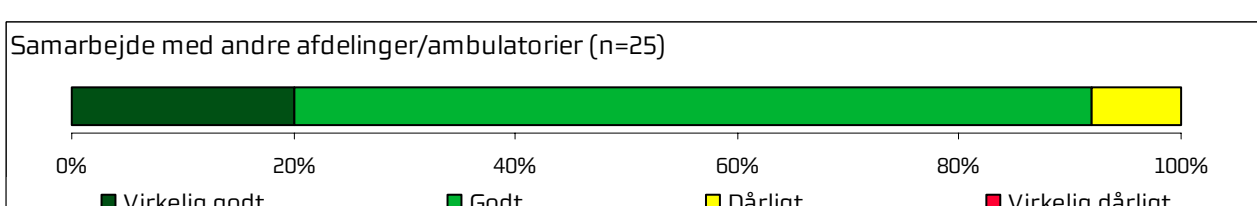
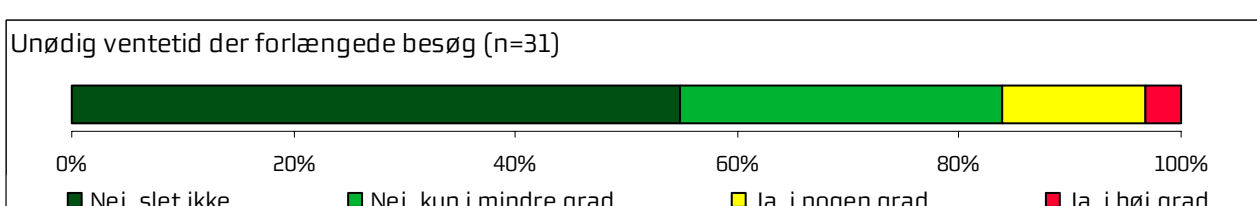
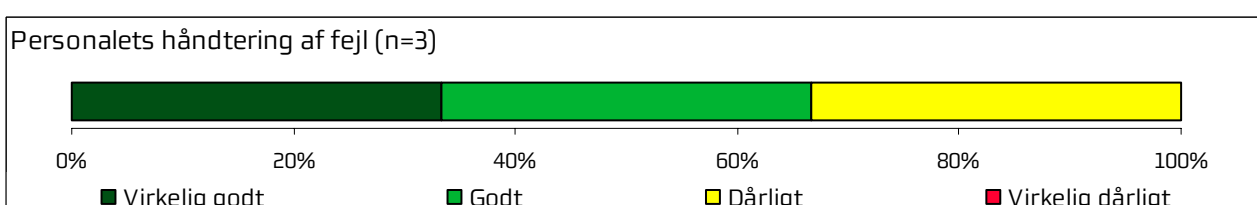
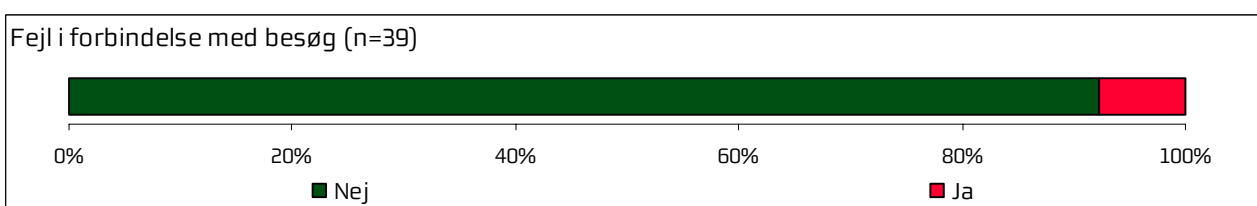
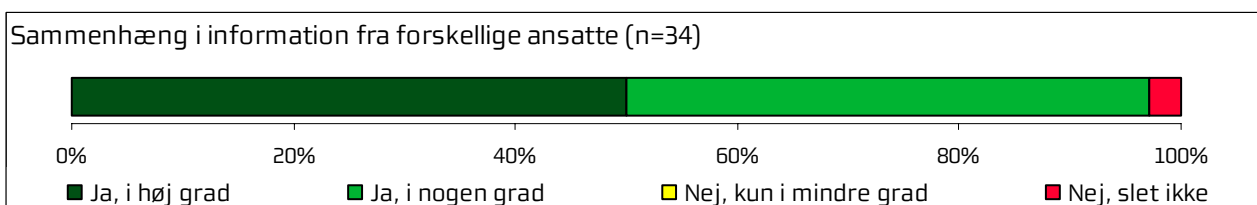
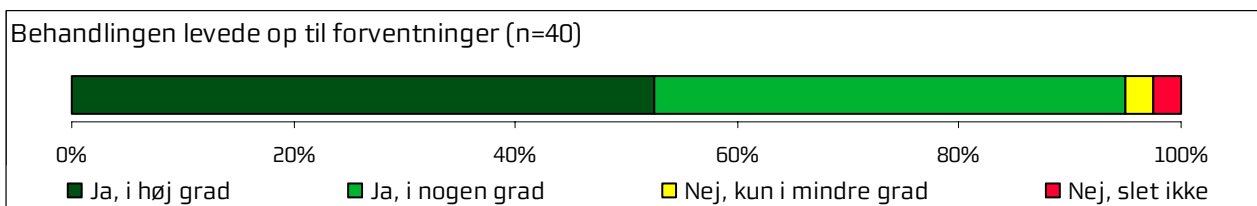
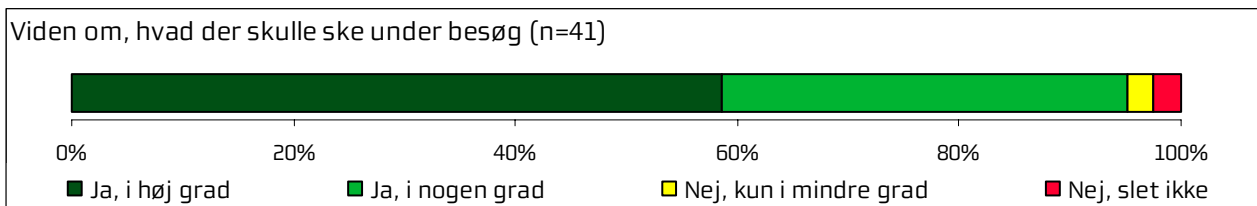
|                                                                                                                                                         | 2009 | 2010 | 2011 | Bedste | Dårligste | Gennemsnit |
|---------------------------------------------------------------------------------------------------------------------------------------------------------|------|------|------|--------|-----------|------------|
| Hvordan vurderer du, at du blev informeret om længden af ventetiden, fra du blev henvist til ambulantly behandling til dit første besøg i ambulatoriet? | 74%  | -    | -    | 99%*   | 80%       | 92%*       |
| Hvordan oplevede du modtagelsen i ambulatoriet?                                                                                                         | 100% | -    | -    | 100%   | 92%       | 98%        |
| Oplevede du, at der var ventetid, fra du skulle møde i ambulatoriet, til du blev kaldt ind?                                                             | 30%  | -    | -    | 65%*   | 19%       | 36%        |
| Hvor lang var ventetiden i ambulatoriets venteværelse, fra du skulle møde, til du blev kaldt ind?                                                       | -    | -    | -    | -      | -         | -          |
| Informerede personalet dig om ventetiden, fra du skulle møde, til du blev kaldt ind?                                                                    | 42%  | -    | -    | 72%*   | 18%*      | 41%        |
| Hvordan vurderer du indretningen af venteværelset?                                                                                                      | 88%  | -    | -    | 99%*   | 51%*      | 85%        |

### 4.3 Personale



|                                                                                                                              | 2009 | 2010 | 2011 | Bedste | Dårligste | Gennemsnit |
|------------------------------------------------------------------------------------------------------------------------------|------|------|------|--------|-----------|------------|
| Oplevede du, at én eller flere kontaktpersoner i ambulatoriet havde særligt ansvar for dit undersøgelses-/behandlingsforløb? | 91%  | -    | -    | 100%   | 50%*      | 81%        |
| Hvordan vurderer du, at ambulatoriets personale havde sat sig ind i dit sygdomsforløb ved de planlagte samtaler?             | 97%  | -    | -    | 100%   | 73%*      | 92%        |
| I hvilket omfang blev du inddraget i de beslutninger, der skulle træffes om din undersøgelse/behandling?                     | 90%  | -    | -    | 100%*  | 79%       | 92%        |
| I hvilket omfang blev dine pårørende inddraget i de beslutninger, der skulle træffes om din undersøgelse/behandling?         | 90%  | -    | -    | 97%    | 68%       | 88%        |
| Lyttede personalet til dig med interesse, når du sagde noget?                                                                | 95%  | -    | -    | 100%   | 85%       | 95%        |
| Fik du indtryk af, at personalet var gode til deres fag?                                                                     | 97%  | -    | -    | 100%   | 92%       | 98%        |

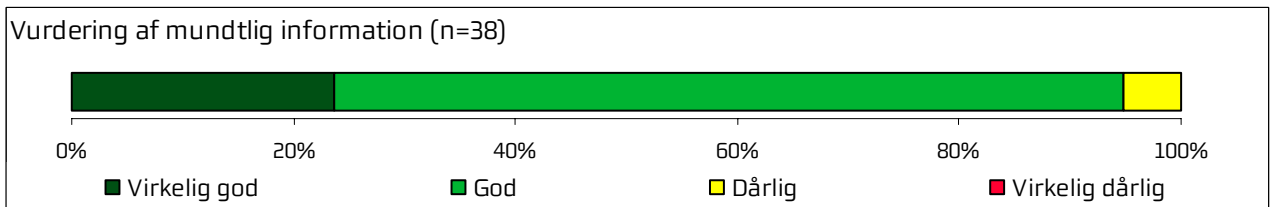
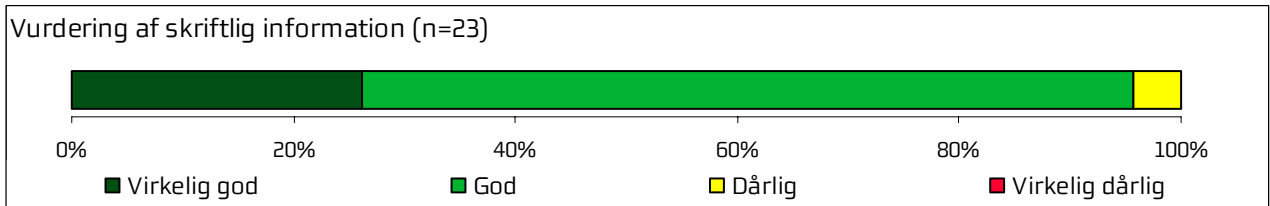

### 4.4 Undersøgelser-/behandlingsforløb



Afsnittets resultater set i forhold til de øvrige afsnit på hospitalet

|                                                                                                                              | 2009 | 2010 | 2011 | Bedste | Dårligste | Gennemsnit |
|------------------------------------------------------------------------------------------------------------------------------|------|------|------|--------|-----------|------------|
| Vidste du, hvad der skulle ske under dit/dine besøg i ambulatoriet?                                                          | 95%  | -    | -    | 96%    | 68%*      | 87%        |
| Levede behandlingen op til dine forventninger?                                                                               | 95%  | -    | -    | 100%   | 79%*      | 92%        |
| Var der sammenhæng i det, du fik at vide, når du talte med forskellige ansatte i ambulatoriet?                               | 97%  | -    | -    | 100%   | 84%       | 94%        |
| Oplevede du, at der skete fejl i forbindelse med dit/dine besøg i ambulatoriet?                                              | 92%  | -    | -    | 98%    | 76%*      | 90%        |
| Hvordan synes du alt i alt, at personalet tog hånd om fejlen/fejlene, efter den/de blev opdaget?                             | 67%  | -    | -    | 100%   | 13%       | 70%        |
| Oplevede du, at der opstod unødigt ventetid under din undersøgelse/behandling i ambulatoriet, der forlængede dit/dine besøg? | 84%  | -    | -    | 98%*   | 76%       | 90%        |
| Hvordan vurderer du, at ambulatoriet samarbejdede med andre afdelinger/ambulatorier om din undersøgelse/behandling?          | 92%  | -    | -    | 100%   | 75%       | 90%        |

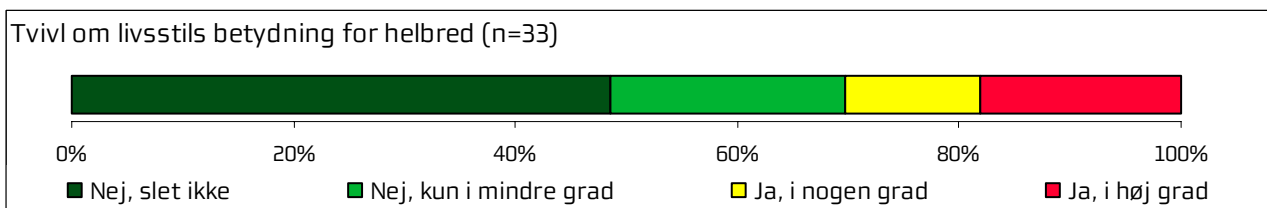
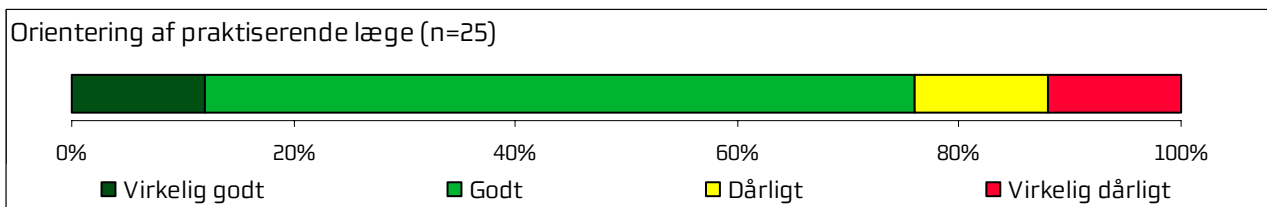
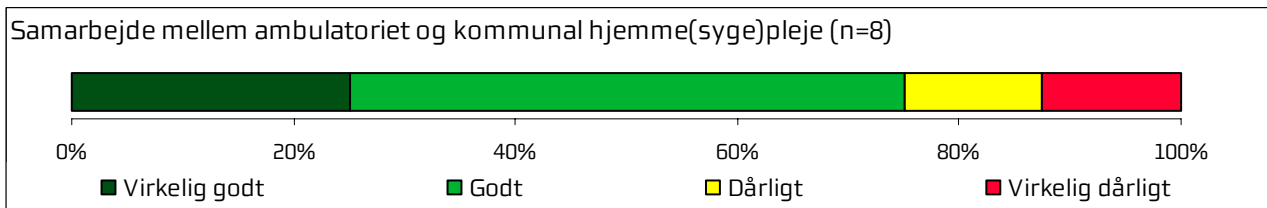
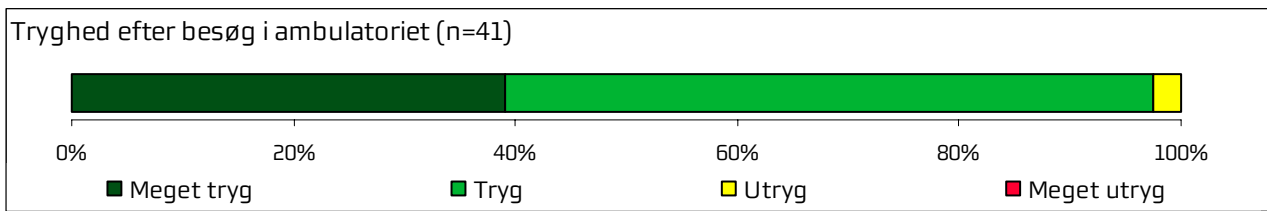
### 4.5 Information





|                                                                                                                                 | 2009 | 2010 | 2011 | Bedste | Dårligste | Gennemsnit |
|---------------------------------------------------------------------------------------------------------------------------------|------|------|------|--------|-----------|------------|
| Har du i forbindelse med dit/dine besøg i ambulatoriet modtaget skriftlig information om din sygdom og undersøgelse/behandling? | 62%  | -    | -    | 81%*   | 26%*      | 56%        |
| Hvordan vurderer du alt i alt den skriftlige information, du fik i ambulatoriet?                                                | 96%  | -    | -    | 100%   | 85%       | 97%        |
| Hvordan vurderer du alt i alt den mundtlige information, du fik i ambulatoriet?                                                 | 95%  | -    | -    | 100%   | 84%       | 95%        |

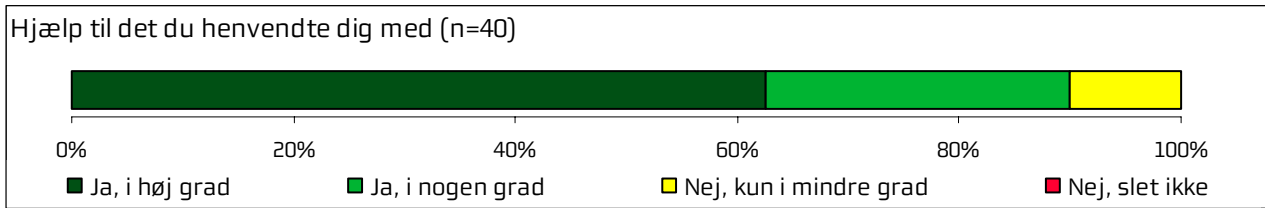
### 4.6 Efter dit/mellem dine besøg i ambulatoriet



Afsnittets resultater set i forhold til de øvrige afsnit på hospitalet

|                                                                                                                                         | 2009 | 2010 | 2011 | Bedste | Dårligste | Gennemsnit |
|-----------------------------------------------------------------------------------------------------------------------------------------|------|------|------|--------|-----------|------------|
| Var du tryk eller utryk, da du tog hjem efter dit/dine besøg i ambulatoriet?                                                            | 98%  | -    | -    | 100%   | 79%*      | 94%        |
| Hvordan vurderer du, at ambulatoriet og den kommunale hjemmepleje/hjemmesygepleje samarbejdede om dit undersøgelses-/behandlingsforløb? | 75%  | -    | -    | 100%   | 67%       | 92%        |
| Hvordan vurderer du, at ambulatoriet har orienteret din praktiserende læge om dit undersøgelses-/behandlingsforløb?                     | 76%  | -    | -    | 100%*  | 60%       | 86%        |
| Har du i forbindelse med dit undersøgelses-/behandlingsforløb i ambulatoriet været i tvivl om din livsstils betydning for dit helbred?  | 70%  | -    | -    | 86%    | 48%       | 74%        |

### 4.7 Hospitalets eget spørgsmål



Afsnittets resultater set i forhold til de øvrige afsnit på hospitalet

|                                                             | 2009 | 2010 | 2011 | Bedste | Dårligste | Gennemsnit |
|-------------------------------------------------------------|------|------|------|--------|-----------|------------|
| Fik du hjælp af ambulatoriet, til det du henvendte dig med? | 90%  | -    | -    | 100%*  | 85%       | 95%        |










## **Bilag 1: Kommentarsamling**

Nedenfor er indsat de kommentarer, som patienterne er kommet med i forbindelse med udfyldningen af spørgeskemaet. Kommentarerne er vist i deres fulde ordlyd. Kommentarerne er endvidere anonymiseret, og kun kommentarer som giver mening, når de står alene, er medtaget. Patienternes kommentarer er således nedskrevet, hvad enten de har været positive eller negative, mens faktuelle oplysninger er udeladt, hvis de løsrevet fra andre oplysninger i spørgeskemaet ikke giver mening.

Patienten er tildelt et patient-id, så det er muligt at følge den enkelte patient og se, om patienten har knyttet en eller flere kommentarer til spørgeskemaet. Patientens samlede indtryk er indsat, så det er muligt at sammenholde patienternes samlede indtryk med patienternes kommentarer.

**Endokrinologisk Ambulatorium, Viborg**



**Skriv her, hvis du synes, ambulatoriet kunne gøre noget bedre, og/eller hvis du synes, ambulatoriet gjorde noget særligt godt**

|                                                                                     | <b>ID</b> | <b>Kommentar</b>                                                                                                                                                                                                                                                                                                                                                                                                                                                                                         | <b>Patientens samlede indtryk</b> |
|-------------------------------------------------------------------------------------|-----------|----------------------------------------------------------------------------------------------------------------------------------------------------------------------------------------------------------------------------------------------------------------------------------------------------------------------------------------------------------------------------------------------------------------------------------------------------------------------------------------------------------|-----------------------------------|
|    | 1         | Det var en meget sød og dejlig sygeplejerske, der tog sig af mig - dejligt.                                                                                                                                                                                                                                                                                                                                                                                                                              | Godt                              |
|    | 2         | Lytte mere.                                                                                                                                                                                                                                                                                                                                                                                                                                                                                              | Dårligt                           |
|    | 3         | Der går for lang tid imellem undersøgelser.                                                                                                                                                                                                                                                                                                                                                                                                                                                              | Godt                              |
|    | 4         | Om diætisten. De første besøg var inspirerende, motiverende og oplysende. Det seneste (med ny medarbejder) virkede uforberedt trods afleverede skriftlige spørgsmål og dagbøger et par dage forinden. Det er i orden ikke at have tid/have glemt/være blevet forhindret af mere presserende arbejdsopgaver. (Det kan ske for alle - selv undertegnende har glemt en tid på ambulatoriet for nogle år siden.) Men så må man sige det: beklager, men kan du ikke kigge forbi på et senere tidspunkt f.eks. | Godt                              |
|   | 5         | Tilfreds!                                                                                                                                                                                                                                                                                                                                                                                                                                                                                                | Godt                              |
|  | 6         | Jeg har kun rosende ord.                                                                                                                                                                                                                                                                                                                                                                                                                                                                                 | Virkelig godt                     |
|  | 7         | Kun en gang har der været ventetid over en time. Årsagen var, at en maskine ikke fungerede. Så alt tilgivet. Der er en dejlig, rar stemning i ambulatoriet. Jeg føler mig respekteret og er altid glad for at komme der. Har ikke været hos egen læge, siden jeg begyndte i ambulatoriet.                                                                                                                                                                                                                | Virkelig godt                     |
|  | 8         | Jeg synes, at det er godt, at de ikke presser noget ned over hovedet på os ved at sige, at man skal gøre sådan og sådan, men at man selv får lov til at tage ansvar - så går det bedre.                                                                                                                                                                                                                                                                                                                  | Godt                              |
|  | 9         | Jeg kan kun udtale mig positivt om det pågældende sygehus' respektive endokrinologiske afdeling. Overlæge NN skal kun have ros fra mig. Ikke alene, at han giver indtryk af at være meget kompetent, han er også meget imødekommende og rar at tale med. Jeg havde mange spørgsmål vedrørende medicin, bivirkninger og udsigten frem over. Han har også svaret på dem på en god måde.                                                                                                                    | Virkelig godt                     |





## Endokrinologisk Ambulatorium, Viborg

Har du uddybende kommentarer til forløbet inden dit første besøg eller til din modtagelse i ambulatoriet?

|                                                                                   | <b>ID</b> | <b>Kommentar</b>                                                                                                                                                                                                                     | <b>Patientens samlede indtryk</b> |
|-----------------------------------------------------------------------------------|-----------|--------------------------------------------------------------------------------------------------------------------------------------------------------------------------------------------------------------------------------------|-----------------------------------|
|  | 6         | Fantastisk modtagelse ved alle besøg.                                                                                                                                                                                                | Virkelig godt                     |
|  | 9         | Jeg kom til Viborg fra Ålborg ved at benytte mig af frit sygehusvalg. Ventetiden til forundersøgelse i Ålborg var ca. 16 uger på det tidspunkt, og udsigt til en MR-scanning var endnu længere. I Viborg var ventetiden kun 14 dage. | Virkelig godt                     |



## Endokrinologisk Ambulatorium, Viborg

### Har du uddybende kommentarer til dit undersøgelses-/behandlingsforløb?

|                                                                                   | <b>ID</b> | <b>Kommentar</b>                                                                                                                                                                                                                                                                                                                                                                                                                           | <b>Patientens samlede indtryk</b> |
|-----------------------------------------------------------------------------------|-----------|--------------------------------------------------------------------------------------------------------------------------------------------------------------------------------------------------------------------------------------------------------------------------------------------------------------------------------------------------------------------------------------------------------------------------------------------|-----------------------------------|
|  | 9         | Jeg er stadigvæk i behandling for min lidelse, og jeg er i kontakt med Viborg alt efter behov. Mine blodprøver sendes fra Aalborg ca. hver tredje måned. Når lægen har fået dem og har vurderet dem, får jeg besked enten skriftligt eller telefonisk. Det fungerer optimalt. Jeg kan også altid ringe og lægge besked, hvis det er noget, der haster. Personligt har jeg mødt op på ambulatoriet tre gange til kontrol. Det er også fint. | Virkelig godt                     |
|  | 10        | Synes ikke, jeg ved nok om min sygdom.                                                                                                                                                                                                                                                                                                                                                                                                     | Godt                              |

**Endokrinologisk Ambulatorium, Viborg**

**Har du uddybende kommentarer til forløbet efter dit/mellem dine besøg i ambulatoriet?**

|                                                                                   | <b>ID</b> | <b>Kommentar</b>                                                                                                                                                                                                                       | <b>Patientens samlede indtryk</b> |
|-----------------------------------------------------------------------------------|-----------|----------------------------------------------------------------------------------------------------------------------------------------------------------------------------------------------------------------------------------------|-----------------------------------|
|  | 4         |                                                                                                                                                                                                                                        | Godt                              |
|  | 9         | Det føles trygt, at man kan ringe, hvis der er noget. Jeg har brugt det kun en gang, når jeg skulle holde en pause med noget medicin pga. bivirkninger. Jeg blevet ringet op af overlægen samme dag. Det var jeg meget imponeret over. | Virkelig godt                     |

