

**LANDSDÆKKENDE  
PATIENTUNDERSØGELSER 2009  
Hospitalsrapport**

**Ambulante**





**Denne rapport er udarbejdet for  
ambulante patienter på**

**De Vestdanske Friklinikker, Brædstrup**

## **Den Landsdækkende Undersøgelse af Patientoplevelser 2009 for Region Midtjylland**

Spørgeskemaundersøgelse blandt 15.431 indlagte og 34.262 ambulante patienter i Region Midtjylland.

Rapporten er udarbejdet af

Center for Kvalitetsudvikling  
Region Midtjylland  
Olof Palmes Allé 15  
8200 Århus N

med undtagelse af bilag 6, som er udarbejdet af Enheden for Brugerundersøgelser.

© Center for Kvalitetsudvikling

Rapporten kan hentes på Center for Kvalitetsudviklings hjemmeside  
<http://www.cfk.rm.dk> eller ved at kontakte

Center for Kvalitetsudvikling  
Olof Palmes Allé 15  
8200 Århus N  
Tlf. 87284911  
[Center.kvalitetsudvikling@stab.rm.dk](mailto:Center.kvalitetsudvikling@stab.rm.dk)

December 2009

## Indholdsfortegnelse

1	Indledning .....	1
2	Læsevejledning og begrebsafklaring .....	3
3	Hospitalets resultater – et hurtigt overblik .....	5
4	Hospitalets resultater set i forhold til de øvrige hospitaler i Region Midtjylland .....	9
5	Sammenligning af hospitalets afdelinger .....	23
	Bilag 1: Spørgeskema, følge- og påmindelsesbrev .....	52
	Bilag 2: Undersøgelsesmetode.....	58
	Bilag 3: Den statistiske databehandling.....	62
	Bilag 4: Frekvens- og krydstabeller med patienternes baggrundskarakteristika.....	65
	Bilag 5: Forholdet mellem den regionale og nationale rapportering på hospitalsniveau .....	98
	Bilag 6: Den nationale rapportering på hospitalsniveau.....(vedhæftet)	



# 1 Indledning

Hospitalets patienter blev i maj spurgt om deres oplevelser i forbindelse med deres besøg på hospitalet. Patienternes svar er gengivet i denne rapport.

## Baggrund

Baggrunden for rapporten er, at Danske Regioner og Regionssundhedsdirektørkredsen har besluttet at foretage en årlig landsdækkende undersøgelse af patientoplevelser blandt indlagte og ambulante patienter på landets offentlige sygehuse samt patienter, som har været behandlet på et privathospital efter reglerne om udvidet frit sygehusvalg.

## Formål

Undersøgelsen gennemføres som en spørgeskemaundersøgelse og har til formål at bidrage med input og identificere indsatsområder i arbejdet med kvalitetsforbedringer på afsnits-, afdelings-, hospitals-, regions- og specialniveau. Undersøgelsen indeholder både en national og en regional del og giver således regionerne mulighed for at få patienternes vurderinger af områder, som der fokuseres særligt på i den pågældende region.

Region Midtjylland har i den regionale del valgt at bygge videre på erfaringerne fra de tidligere regionale undersøgelser, og den regionale del indeholder derfor allerede afprøvede spørgsmålsformuleringer og flere åbne kommentarfelter, hvor patienter kan uddybe deres svar. Herudover har regionens hospitaler haft mulighed for at få hospitalsspecifikke spørgsmål med i spørgeskemaet.

## Organisering

Undersøgelsen gennemføres på vegne af regionerne. Projektledelsen af undersøgelsens nationale del varetages af Enheden for Brugerundersøgelser, der sammen med Center for Kvalitetsudvikling i Region Midtjylland udgør projektsekretariatet. Projektledelsen af undersøgelsens regionale del varetages i Region Midtjylland af Center for Kvalitetsudvikling.

## Rapporteringen

Den nationale del af undersøgelsen erstatter de landsdækkende undersøgelser af patientoplevelser, som tidligere blev gennemført hvert andet år (2000 - 2006) for indlagte patienter på hospitalsniveau. Den nationale del rapporteres som hidtil i en forholdsvis kortfattet standardrapport til hospitalerne, hvor hospitalernes resultater sammenlignes med gennemsnittet over samtlige patienter i undersøgelsen. Hospitalerne defineres i den forbindelse på baggrund af deres geografiske placering. Region Midtjylland har valgt at vedhæfte den nationale rapportering som et selvstændigt bilag (bilag 6) i bilagsmateriale til den mere omfattende regionale rapportering til hospitalerne.

I den regionale rapportering i Region Midtjylland rapporteres alle spørgsmål i spørgeskemaet på hospitals-, afdelings- og afsnitsniveau. Den regionale rapportering følger de organisatoriske enheder frem for de geografiske enheder. Rapporteringen tager udgangspunkt i Sundhedsstyrelsens Sygehus-

afdelingsklassifikation, men er i samarbejde med hospitalerne tilpasset organiseringen på hospitalerne. For afdelinger og afsnit med færre end 15 svar udarbejdes der ingen regional rapport, og disse svar indgår således udelukkende i rapporteringen på de højere organisatoriske niveauer.<sup>1</sup>

### Rapportgrundlag

Denne rapport giver en tilbagemelding på, hvordan patienter, der inden for perioden 26. januar – 8. marts 2009 havde et eller flere ambulante besøg på hospitalet, oplevede deres besøg. Tabel 1 opsummerer kort datagrundlaget for rapporten.

**Tabel 1. Datagrundlaget for rapporten**

Patienter fra hospitalet udtrukket til undersøgelsen:	902
Besvarelser fra hospitalets patienter:	603
Hospitalets svarprocent:	67%

### Rapportens opbygning

Efter en kort læsevejledning og begrebsafklaring (kapitel 2) præsenteres hospitalets resultater i kapitel 3-5. Kapitel 3 giver et hurtigt overblik over patienternes tilfredshed på spørgsmålene i spørgeskemaet, hvorefter kapitel 4 gennemgår patienternes svar mere detaljeret. I den forbindelse sammenlignes hospitalets resultat med resultaterne for de øvrige hospitaler i Region Midtjylland. Endelig viser kapitel 5, hvordan patienternes tilfredshed varierer på tværs af hospitalets afdelinger. Præsentationen følger temaopdelingen i spørgeskemaet. Spørgsmålene om patienternes samlede indtryk vises dog altid før de øvrige temaer i spørgeskemaet.<sup>2</sup>

### Bilagssamlingen

Bilag 1 i rapportens bilagssamling indeholder en udgave af det spørgeskema samt følge- og påmindelsesbrev, som patienterne fik tilsendt. Herefter giver bilag 2 en mere udførlig beskrivelse af den anvendte undersøgelsesmetode, herunder spørgeskemaets opbygning, valideringen af spørgeskemaets indhold og hvilke patienter, der er inkluderet i undersøgelsen. Bilag 3 præsenterer de statistiske og metodiske valg, som ligger til grund for rapporten. Frekvens- og krydstabellerne i bilag 4 viser, hvordan patienter med forskellige baggrundskarakteristika (eksempelvis køn, alder og modersmål) har svaret på spørgsmålene i spørgeskemaet. Bilag 5 beskriver kort forholdet mellem den regionale rapportering, som nærværende rapport er en del af, og den nationale rapportering, der er vedhæftet i bilag 6.

---

<sup>1</sup> Patienter, som det ikke har været muligt at placere på afdelings- og afsnitsniveau, indgår ligeledes udelukkende i rapporteringen på de højere organisatoriske niveauer.

<sup>2</sup> Uafhængigt af spørgsmålets placering i spørgeskemaet vises et eventuelt hospitalsspecifikt spørgsmål i et tema for sig selv efter de øvrige temaer.



## 2 Læsevejledning og begrebsafklaring

### Tilfredse og ikke-tilfredse patienter

I rapporten skelnes der for de fleste spørgsmål mellem tilfredse og ikke-tilfredse patienter, hvor patienter, hvis svar må betegnes som udtryk for en positiv vurdering eller oplevelse, karakteriseres som tilfredse. Patienterne karakteriseres eksempelvis som tilfredse, hvis de har benyttet svarmulighederne "Virkelig godt" eller "Godt", mens patienterne karakteriseres som ikke-tilfredse, hvis de har benyttet svarmulighederne "Dårligt" eller "Virkelig dårligt".

Det har dels til formål at forenkle rapporteringen i kapitel 3 og 5 og er dels en forudsætning for de statistiske test i kapitel 4. I enkelte spørgsmål i spørgeskemaet lader svarkategorierne sig ikke opdele i tilfredse og ikke-tilfredse, og disse spørgsmål vises derfor ikke i kapitel 3 og 5, ligesom patienternes svar på disse spørgsmål ikke sammenlignes med resultatet på de øvrige hospitaler i Region Midtjylland.

Tabel 4 i bilag 3 viser samtlige svarmuligheder, der karakteriseres som tilfredse og ikke-tilfredse.

### Svar der ikke indgår i beregningerne

Patienter, som ikke har svaret på spørgsmålene eller har angivet flere svar, er ekskluderet fra analyserne. Flere af spørgsmålene i spørgeskemaet indeholder neutrale svarkategorier som eksempelvis "Det kan jeg ikke vurdere" eller "Det husker jeg ikke". Patienter, der har benyttet disse, er ligeledes ekskluderet fra analyserne af de pågældende spørgsmål.<sup>3</sup>

Tabel 3 i bilag 3 indeholder en oversigt med svarmulighederne, der karakteriseres som neutrale.

### Spørgsmålene i undersøgelsen

Af præsenteringsmæssige hensyn vises spørgsmålene i kapitel 3 udelukkende i en afkortet og let omformuleret form, mens spørgsmålenes afkortede såvel som oprindelige form benyttes i kapitel 4. I kapitel 5 benyttes spørgsmålenes oprindelige form i figuroverskrifterne.

Spørgsmålenes oprindelige og uafkortede form kan ligeledes findes i bilag 1, hvor det udsendte spørgeskema er indsat.

---

<sup>3</sup> For spørgsmålet vedrørende kontaktperson(er) vises svarene endvidere udelukkende for patienter, der har haft mere end ét ambulant besøg på afdelingen.

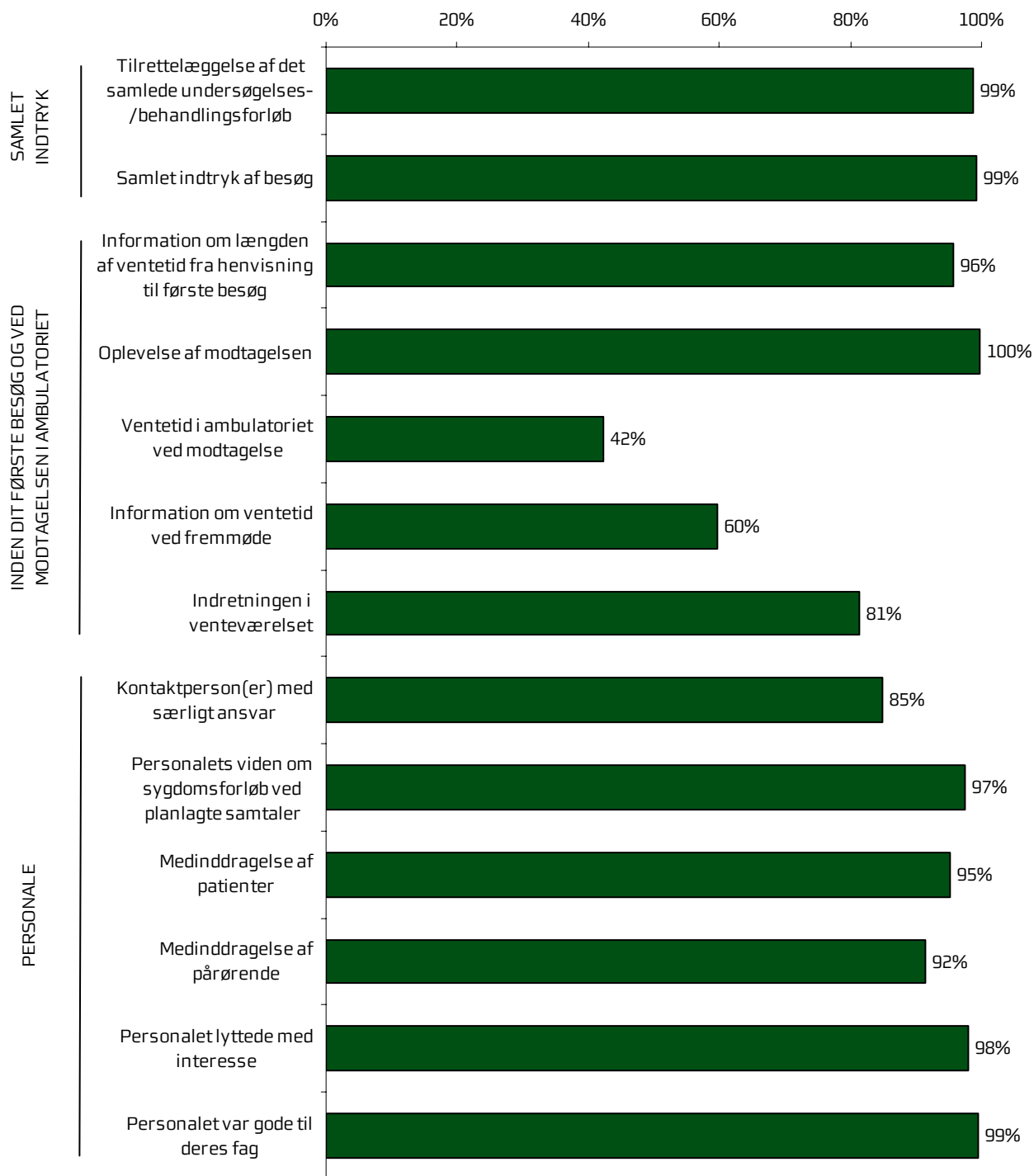


### 3 Hospitalets resultater – et hurtigt overblik

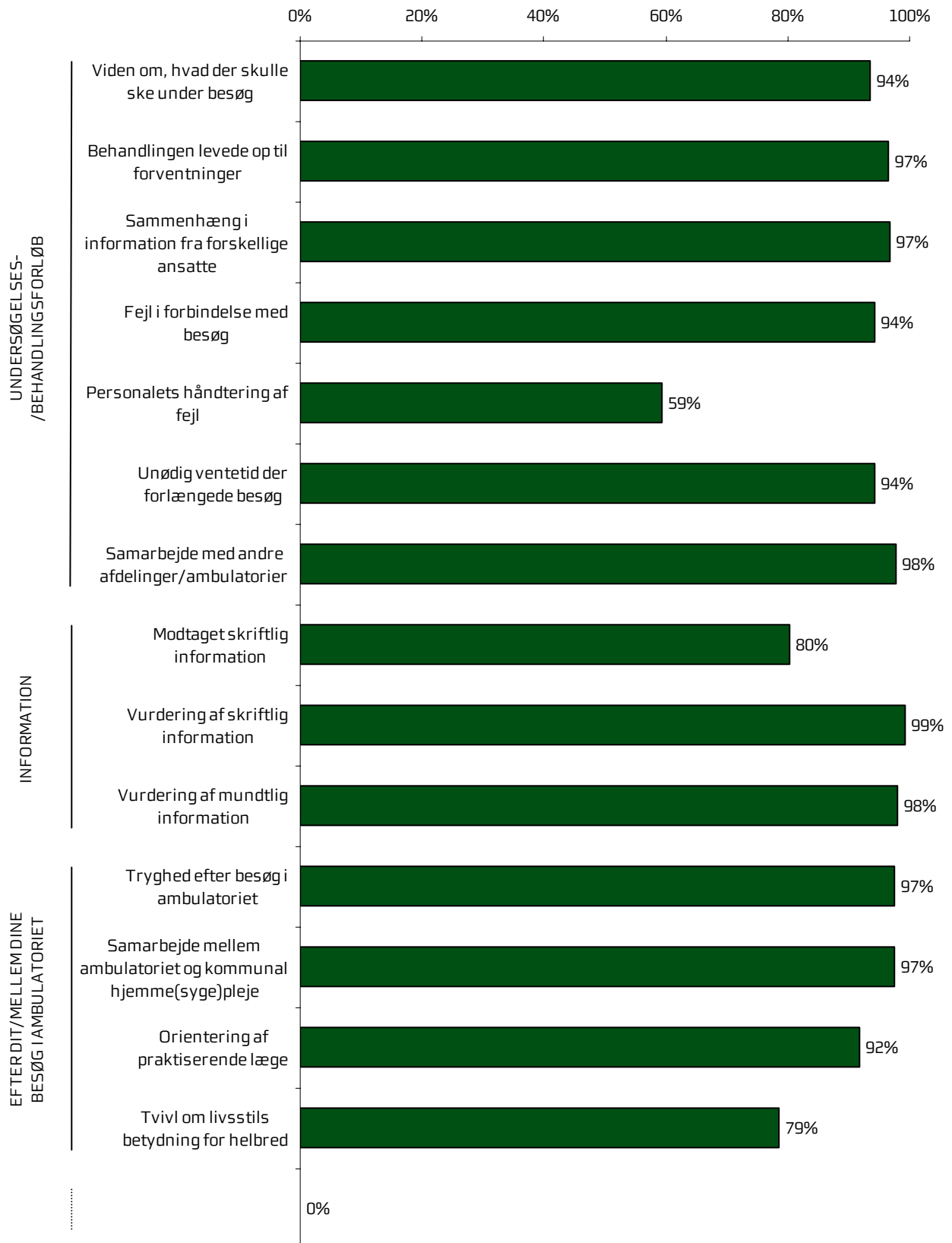
Dette kapitel giver et hurtigt overblik over tilfredsheden blandt hospitalets patienter. Den nedenstående figur viser andelen af patienter, hvis svar på de forskellige spørgsmål i spørgeskemaet må betegnes som udtryk for en positiv vurdering eller oplevelse, og figuren indikerer således, hvilke områder hospitalet klarer sig henholdsvis godt og mindre godt på.

I figuren er spørgsmålene vist temavis med patienternes samlede indtryk som det første tema. Den lodrette tekst yderst til venstre i figuren viser, hvilket tema de forskellige spørgsmål hører under. Den øverste søjle i figur 1 viser således andelen af patienterne, der alt i alt var tilfredse med tilrettelæggelsen af deres samlede undersøgelses-/behandlingsforløb.

Figur 1. Oversigt over andel tilfredse patienter på hospitalet



Figur 1. Oversigt over andel tilfredse patienter på hospitalet (fortsat)





## 4 Hospitalets resultater set i forhold til de øvrige hospitaler i Region Midtjylland

Hvordan ser hospitalets resultater ud sammenlignet med resultaterne for de øvrige hospitaler i Region Midtjylland?

I dette kapitel præsenteres patienternes svar temavis med et dobbelttopslag. I dobbelttopslagene vises den fulde svarfordeling for spørgsmålene inden for temaet, og andelen af hospitalets patienter, der er tilfredse, sammenlignes med andel tilfredse patienter på de øvrige hospitaler i Region Midtjylland og henholdsvis de to dårligst og bedst placerede af regionens øvrige hospitaler.<sup>4</sup>

### Siderne i dobbelttopslagene

I dobbelttopslagene på de følgende sider vises patienternes svar på spørgsmålene inden for det pågældende tema på venstre side. I figurerne er den/de positive svarkategori/svarkategorier, der karakteriseres som tilfredse, vist i grønne nuancer, mens den mest negative svarkategori altid er mørkerød. Parenteserne efter spørgsmålet angiver, hvor mange patienter (n) der på de pågældende spørgsmål har benyttet én af de viste svarkategorier.

Den højre side i dobbelttopslaget viser andel tilfredse patienter på hospitalet, regionens øvrige hospitaler og henholdsvis de to dårligst og bedst placerede af regionens øvrige hospitaler. I de kommende undersøgelsesrunder vil andel tilfredse patienter i tidligere undersøgelsesrunder ligeledes være vist.

### Tilfældige forskelle?

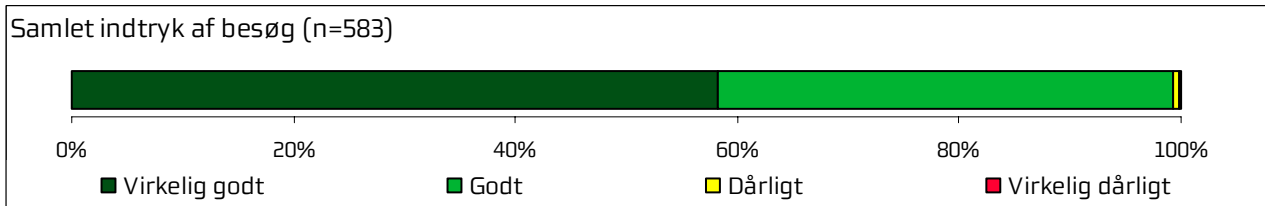
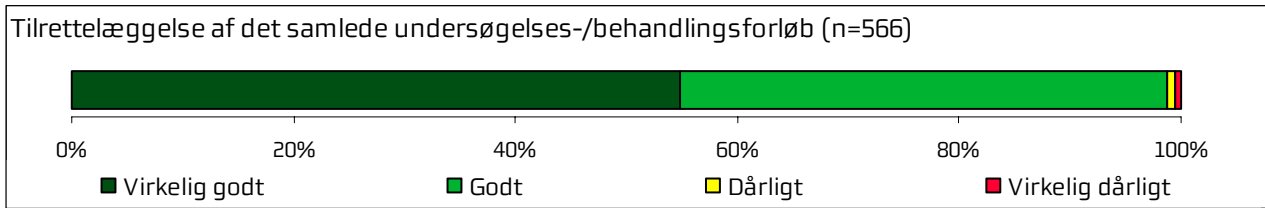
Det er undersøgt, hvorvidt forskellene mellem andel tilfredse patienter kan tilskrives statistiske tilfældigheder. Forskellene er derfor signifikanstestet, og signifikante forskelle er markeret med en stjerne bag de andele som hospitalets resultat sammenlignes med. En stjerne betyder således, at forskellen mellem den pågældende andel tilfredse og andel tilfredse blandt hospitalets patienter er større end den ville være, hvis svarene var placeret tilfældigt, og forskellen kan derfor ikke tilskrives statistiske tilfældigheder.

I bilag 3 er de statistiske og metodiske valg, der ligger til grund for signifikanstestene, beskrevet mere detaljeret.

---

<sup>4</sup> Hospitalets resultater indgår således ikke i beregningen af andel tilfredse i regionen og henholdsvis "Dårligste" og "Bedste" af regionens hospitaler.

### 4.1 Samlet indtryk

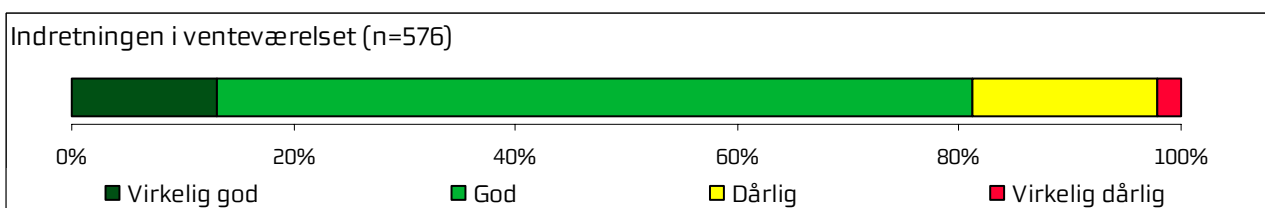
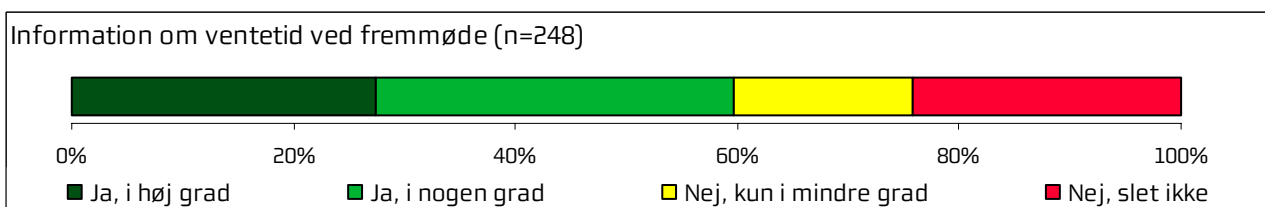
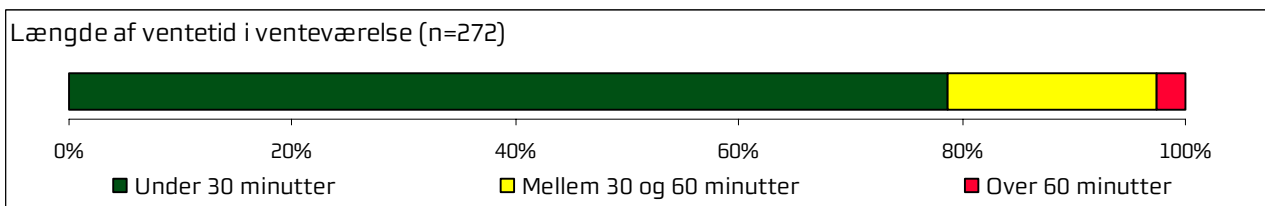
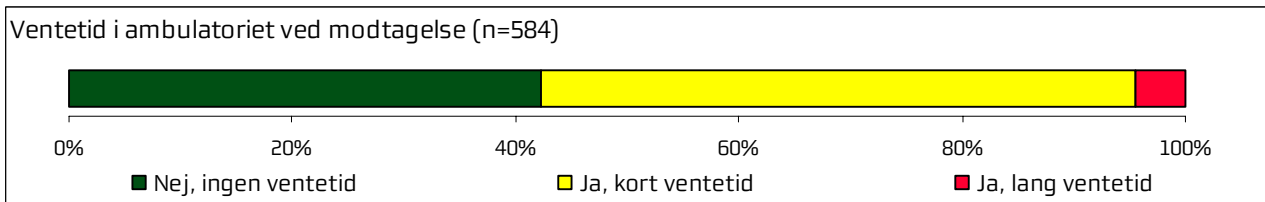
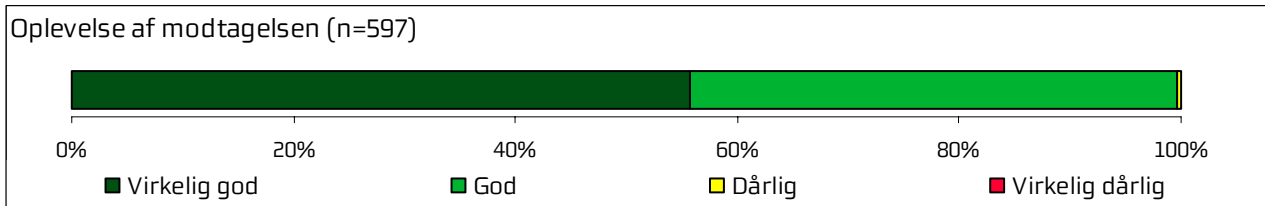
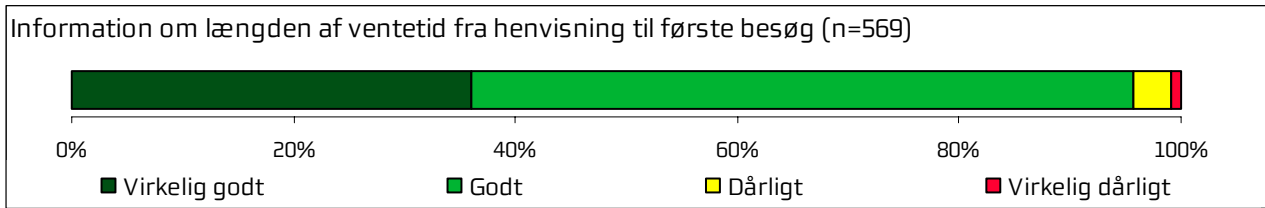




Hospitalets resultater set i forhold til de øvrige hospitaler i Region Midtjylland

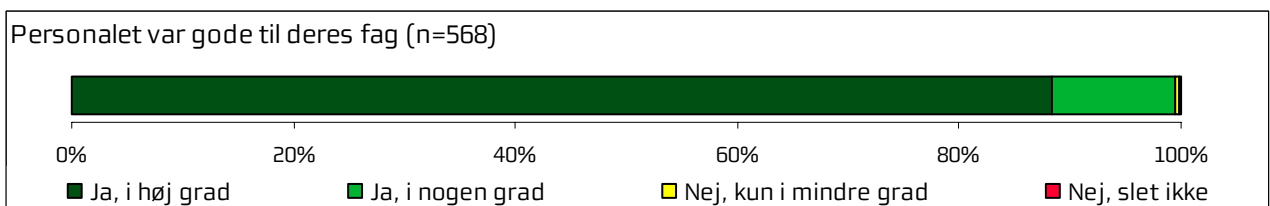
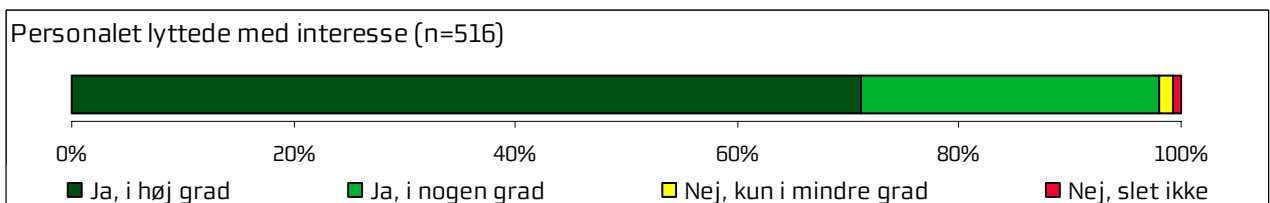
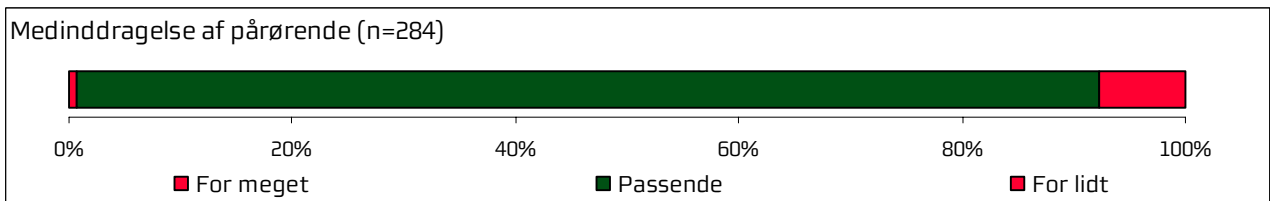
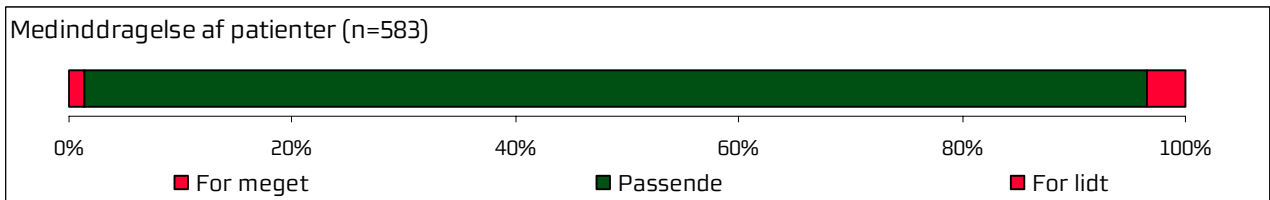
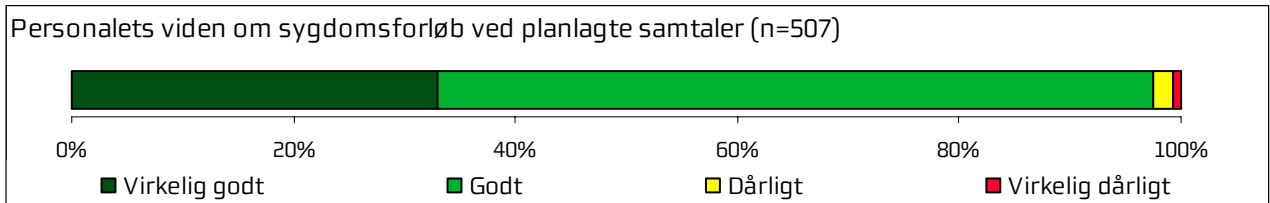
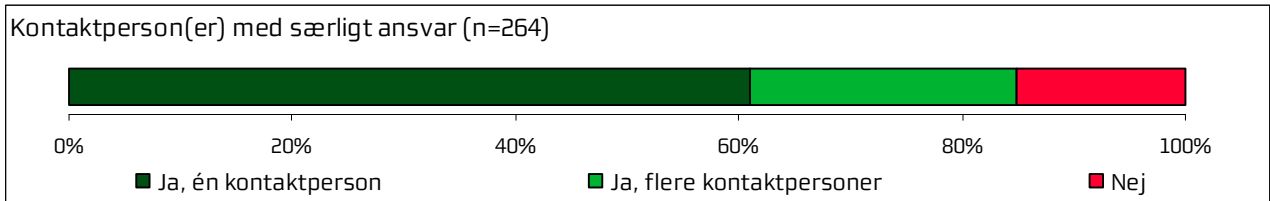
	2009	2010	2011	Bedste	Dårligste	Gennemsnit
Hvordan vurderer du alt i alt, at dit samlede undersøgelses-/behandlingsforløb var tilrettelagt?	99%	-	-	96%*	93%*	95%*
Hvad er dit samlede indtryk af dit/dine besøg i ambulatoriet?	99%	-	-	97%*	94%*	96%*

## 4.2 Inden dit første besøg og ved modtagelsen i ambulatoriet



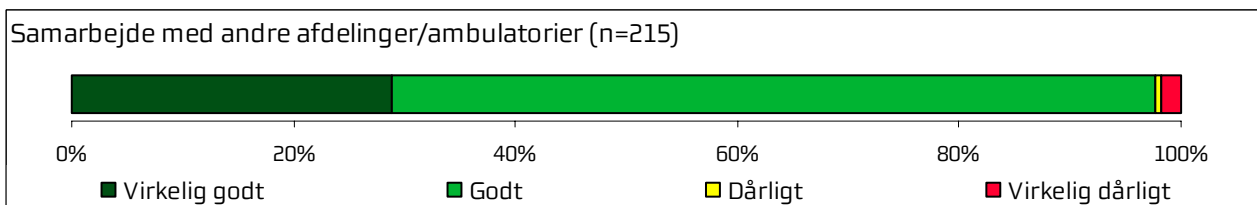
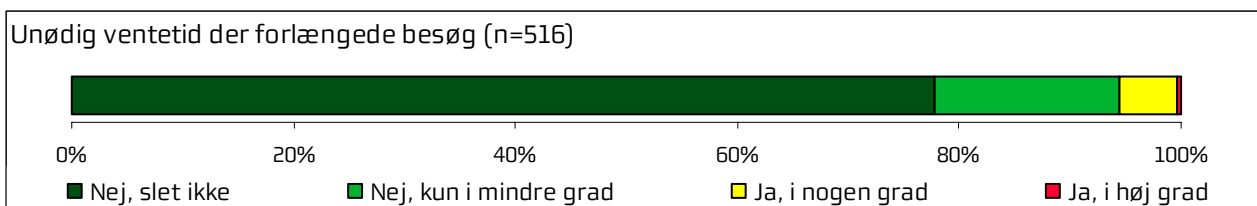
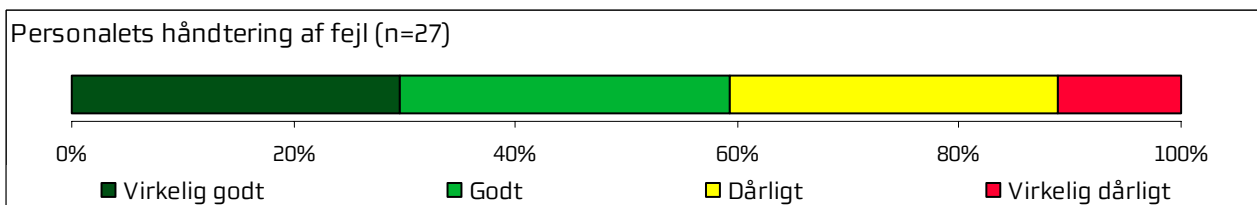
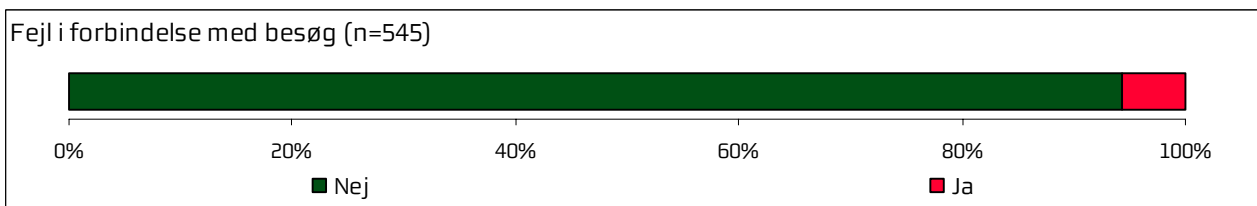
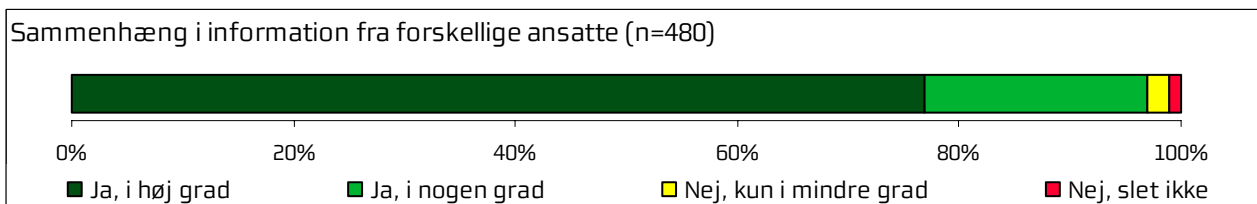
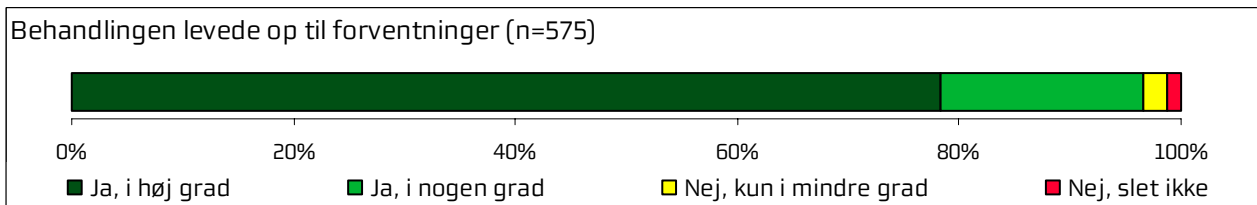
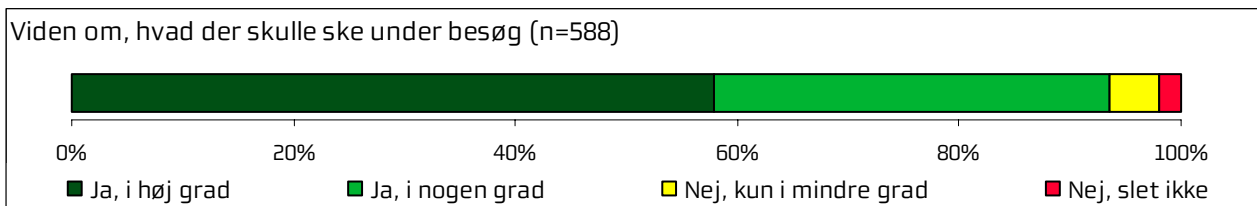
	2009	2010	2011	Bedste	Dårligste	Gennemsnit
Hvordan vurderer du, at du blev informeret om længden af ventetiden, fra du blev henvist til ambulans behandling til dit første besøg i ambulatoriet?	96%	-	-	91%*	87%*	89%*
Hvordan oplevede du modtagelsen i ambulatoriet?	100%	-	-	98%*	97%*	98%*
Oplevede du, at der var ventetid, fra du skulle møde i ambulatoriet, til du blev kaldt ind?	42%	-	-	35%*	25%*	29%*
Hvor lang var ventetiden i ambulatoriets venteværelse, fra du skulle møde, til du blev kaldt ind?	-	-	-	-	-	-
Informerede personalet dig om ventetiden, fra du skulle møde, til du blev kaldt ind?	60%	-	-	45%*	37%*	40%*
Hvordan vurderer du indretningen af venteværelset?	81%	-	-	88%*	72%*	82%

### 4.3 Personale



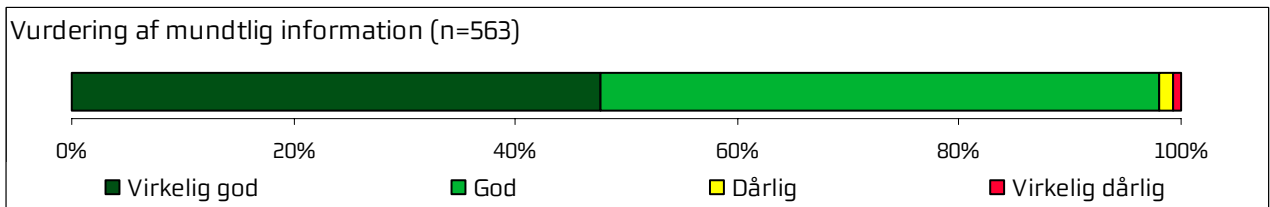
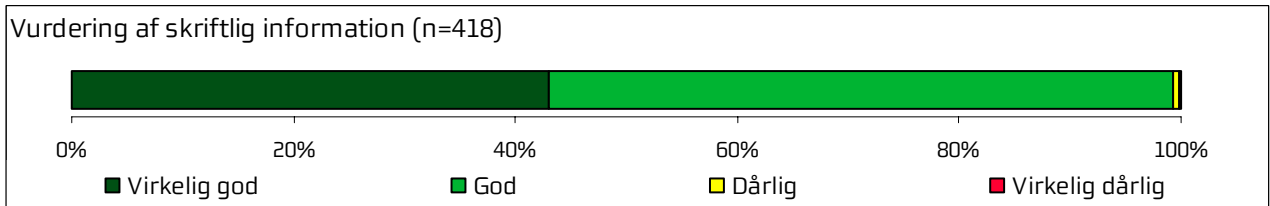

	2009	2010	2011	Bedste	Dårligste	Gennemsnit
Oplevede du, at én eller flere kontaktpersoner i ambulatoriet havde særligt ansvar for dit undersøgelses-/behandlingsforløb?	85%	-	-	83%	77%*	80%*
Hvordan vurderer du, at ambulatoriets personale havde sat sig ind i dit sygdomsforløb ved de planlagte samtaler?	97%	-	-	94%*	89%*	92%*
I hvilket omfang blev du inddraget i de beslutninger, der skulle træffes om din undersøgelse/behandling?	95%	-	-	94%	91%*	92%*
I hvilket omfang blev dine pårørende inddraget i de beslutninger, der skulle træffes om din undersøgelse/behandling?	92%	-	-	89%	87%*	88%
Lyttede personalet til dig med interesse, når du sagde noget?	98%	-	-	96%*	94%*	95%*
Fik du indtryk af, at personalet var gode til deres fag?	99%	-	-	98%*	97%*	98%*

### 4.4 Undersøgelser-/behandlingsforløb



	2009	2010	2011	Bedste	Dårligste	Gennemsnit
Vidste du, hvad der skulle ske under dit/dine besøg i ambulatoriet?	94%	-	-	91%*	88%*	89%*
Levede behandlingen op til dine forventninger?	97%	-	-	93%*	91%*	92%*
Var der sammenhæng i det, du fik at vide, når du talte med forskellige ansatte i ambulatoriet?	97%	-	-	95%*	91%*	93%*
Oplevede du, at der skete fejl i forbindelse med dit/dine besøg i ambulatoriet?	94%	-	-	90%*	84%*	88%*
Hvordan synes du alt i alt, at personalet tog hånd om fejlen/fejlene, efter den/de blev opdaget?	59%	-	-	78%*	72%	74%
Oplevede du, at der opstod unødigt ventetid under din undersøgelse/behandling i ambulatoriet, der forlængede dit/dine besøg?	94%	-	-	90%*	82%*	86%*
Hvordan vurderer du, at ambulatoriet samarbejdede med andre afdelinger/ambulatorier om din undersøgelse/behandling?	98%	-	-	93%*	88%*	91%*

### 4.5 Information

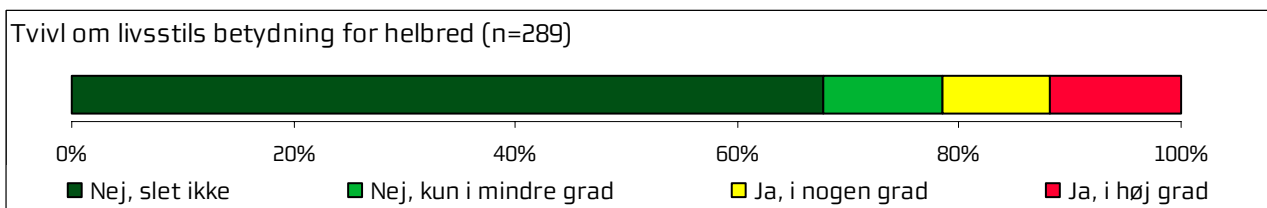
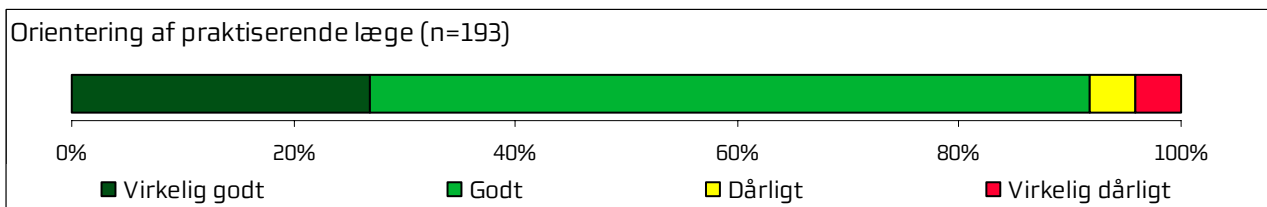
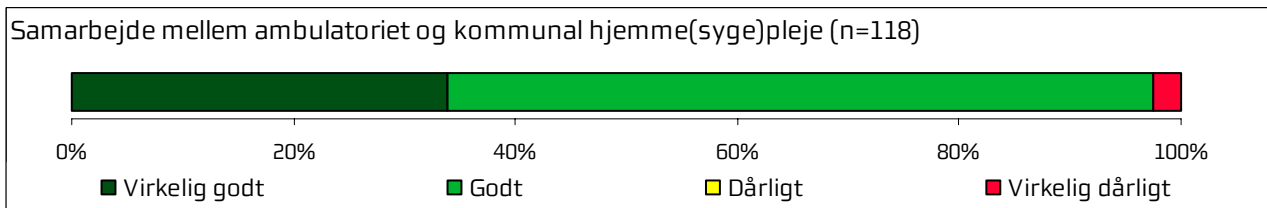
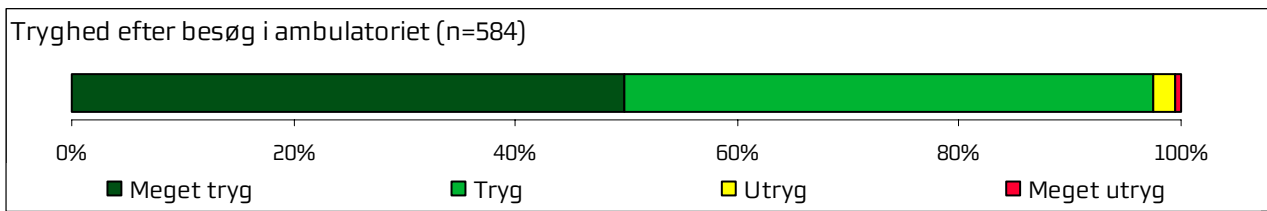




Hospitalets resultater set i forhold til de øvrige hospitaler i Region Midtjylland

	2009	2010	2011	Bedste	Dårligste	Gennemsnit
Har du i forbindelse med dit/dine besøg i ambulatoriet modtaget skriftlig information om din sygdom og undersøgelse/behandling?	80%	-	-	67%*	55%*	59%*
Hvordan vurderer du alt i alt den skriftlige information, du fik i ambulatoriet?	99%	-	-	97%*	96%*	97%*
Hvordan vurderer du alt i alt den mundtlige information, du fik i ambulatoriet?	98%	-	-	96%*	94%*	95%*

### 4.6 Efter dit/mellem dine besøg i ambulatoriet



	2009	2010	2011	Bedste	Dårligste	Gennemsnit
Var du tryk eller utryk, da du tog hjem efter dit/dine besøg i ambulatoriet?	97%	-	-	94%*	91%*	93%*
Hvordan vurderer du, at ambulatoriet og den kommunale hjemmepleje/hjemmesygepleje samarbejdede om dit undersøgelses-/behandlingsforløb?	97%	-	-	93%	88%*	91%*
Hvordan vurderer du, at ambulatoriet har orienteret din praktiserende læge om dit undersøgelses-/behandlingsforløb?	92%	-	-	88%	82%*	85%*
Har du i forbindelse med dit undersøgelses-/behandlingsforløb i ambulatoriet været i tvivl om din livsstils betydning for dit helbred?	79%	-	-	77%	74%	75%



## 5 Sammenligning af hospitalets afdelinger

Dette kapitel viser resultatet for hvert af hospitalets afdelinger, og kapitlet indikerer således, hvilke afdelinger, der klarer sig henholdsvis godt og mindre godt på de forskellige spørgsmål i spørgeskemaet.

Figureerne viser andel tilfredse patienter for hvert af hospitalets afdelinger såvel som hele hospitalet. Den øverste søjle i figurene viser således hospitalets samlede resultat, mens de nedenstående søjler viser resultatet for hvert af hospitalets afdelinger. Parenteserne til venstre i figuren viser, hvor mange patienter (n), der indgår i beregningen af andel tilfredse.<sup>5</sup>

I den forbindelse er det værd at bemærke, at forskellene mellem hospitalet og/eller hospitalets afdelinger ikke er signifikantstestet, og det er derfor vigtigt, at små forskelle ikke tillægges for stor vægt, da små forskelle meget vel kan ligge inden for den statistiske usikkerhedsmargin.

### Kommentarsamling i afdelingsrapporterne

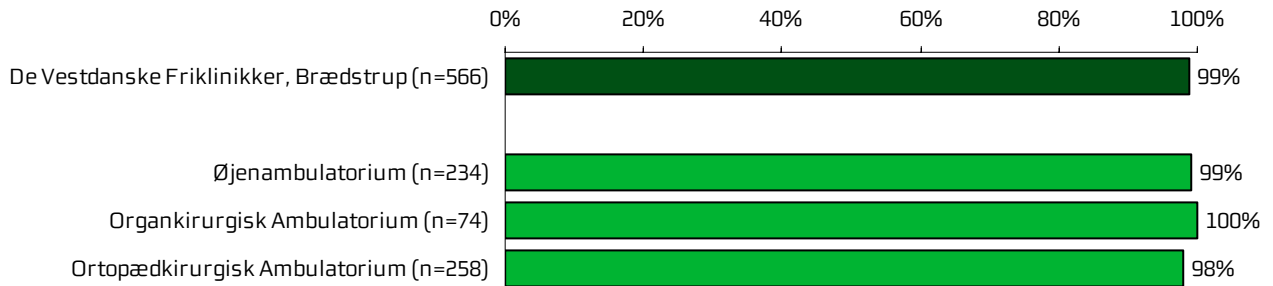
Der kan være mange naturlige grunde til, at en afdeling adskiller sig positivt eller negativt fra hospitalets øvrige afdelinger. I den forbindelse er det derfor vigtigt at huske, at en spørgeskemaundersøgelse som denne giver et forenklet billede af patienternes egentlige oplevelser og vurdering af deres besøg på hospitalets forskellige afdelinger. Patienternes kommentarer i de åbne kommentarfelder i spørgeskemaet kan give et fingerpeg om, hvad der fik patienterne til at svare, som de gjorde. Af hensyn til omfanget af en sådan er der ikke udarbejdet en samlet kommentarsamling for hospitalet, men samtlige kommentarer fra hospitalets patienter kan findes i de respektive afdelingsrapporter. Afdelingsrapporterne kan findes på <http://www.cfk.rm.dk>.

---

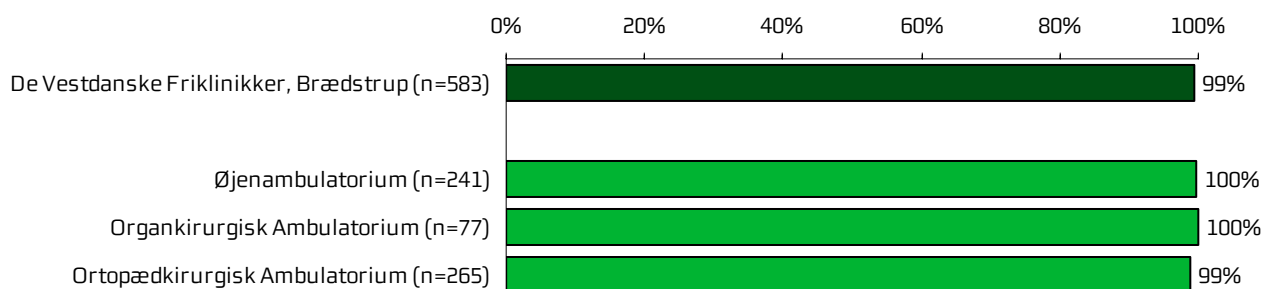
<sup>5</sup> De viste afdelingers patienter summerer ikke nødvendigvis til det samlede antal patienter på hospitalet, da det ikke har været muligt at afdelingsbestemme alle patienter i undersøgelsen.

## 5.1 Samlet indtryk

**Figur 2** Hvordan vurderer du alt i alt, at dit samlede undersøgelses-/behandlingsforløb var tilrettelagt?

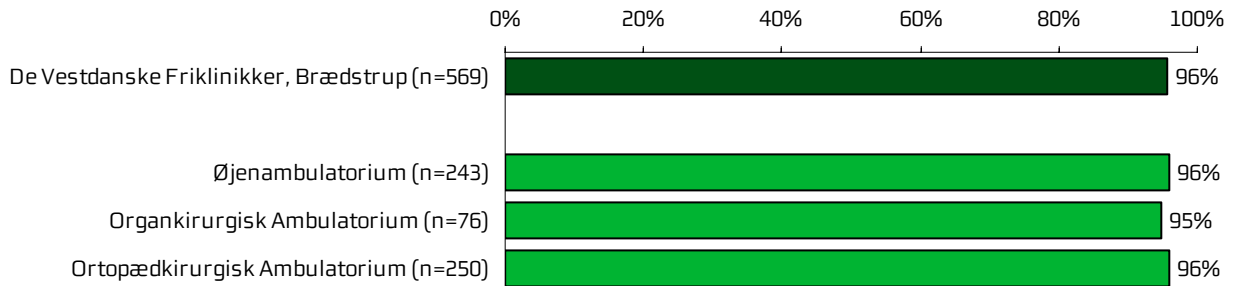


**Figur 3 Hvad er dit samlede indtryk af dit/dine besøg i ambulatoriet?**



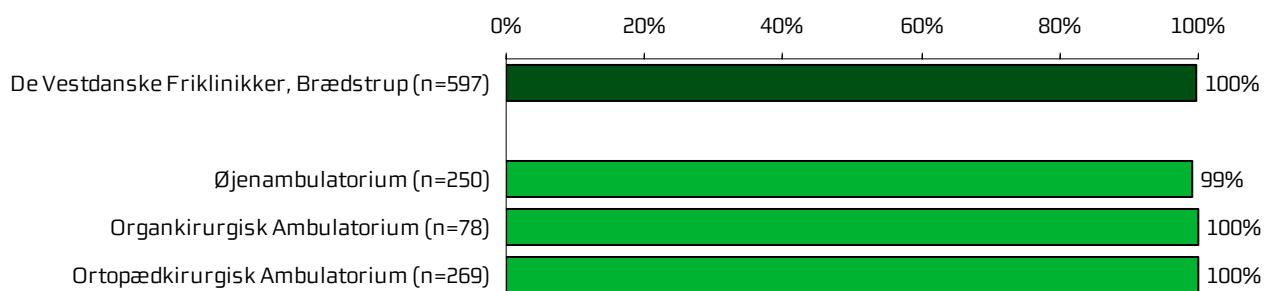
## 5.2 Inden dit første besøg og ved modtagelsen i ambulatoriet

**Figur 4** Hvordan vurderer du, at du blev informeret om længden af ventetiden, fra du blev henvist til ambulans behandling til dit første besøg i ambulatoriet?

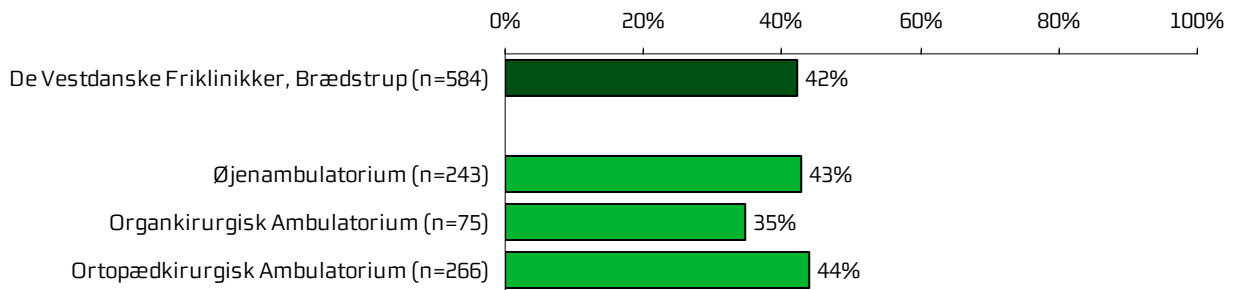




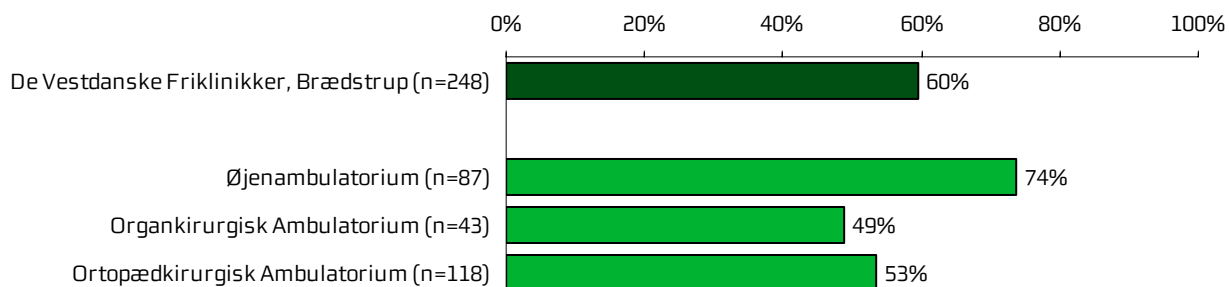
**Figur 5 Hvordan oplevede du modtagelsen i ambulatoriet?**



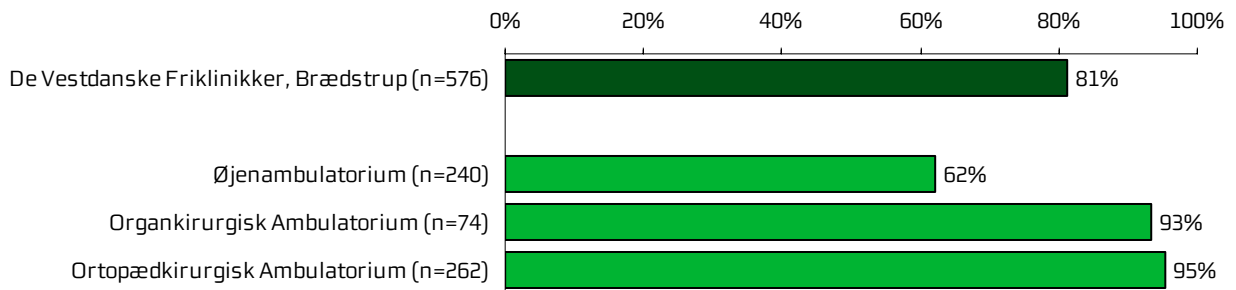
**Figur 6 Oplevede du, at der var ventetid, fra du skulle møde i ambulatoriet, til du blev kaldt ind?**



**Figur 7 Informerede personalet dig om ventetiden, fra du skulle møde, til du blev kaldt ind?**

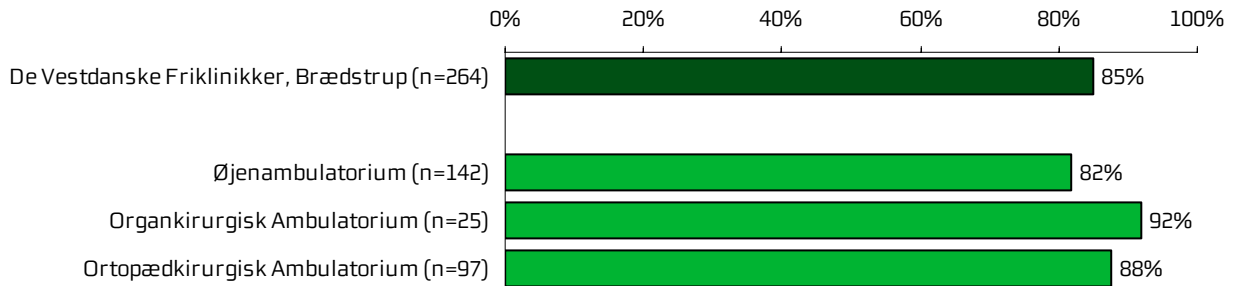


**Figur 8 Hvordan vurderer du indretningen af venteværelset?**

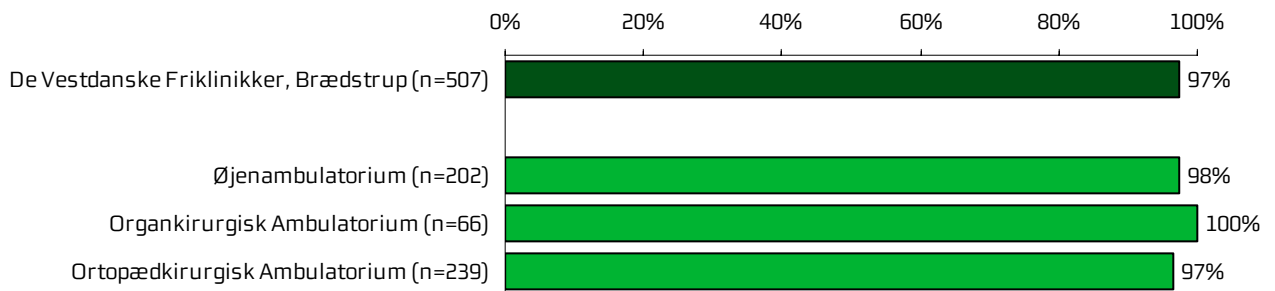


### 5.3 Personale

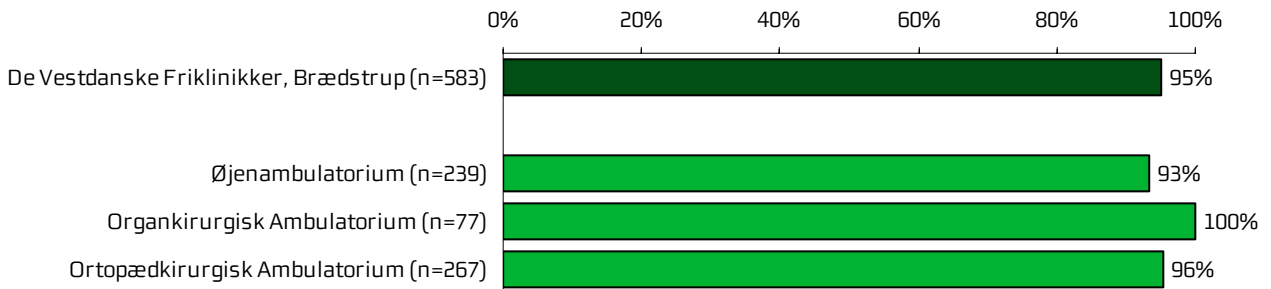
**Figur 9 Oplevede du, at én eller flere kontaktpersoner i ambulatoriet havde særligt ansvar for dit undersøgelses-/behandlingsforløb?**



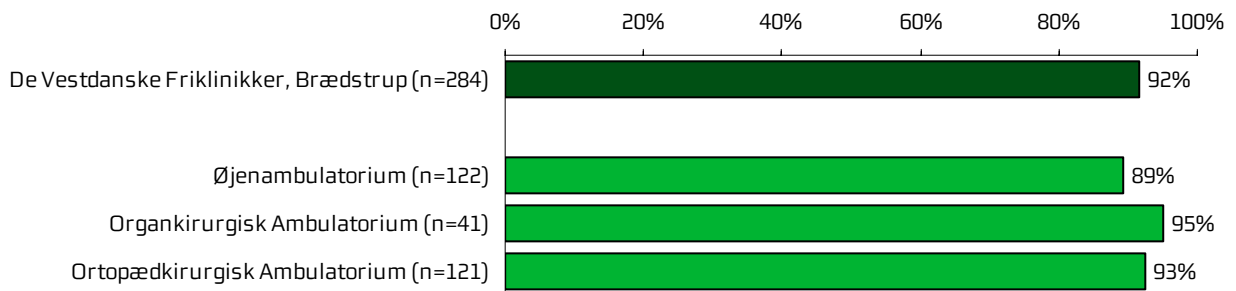
**Figur 10 Hvordan vurderer du, at ambulatoriets personale havde sat sig ind i dit sygdomsforløb ved de planlagte samtaler?**



**Figur 11 I hvilket omfang blev du inddraget i de beslutninger, der skulle træffes om din undersøgelse/behandling?**

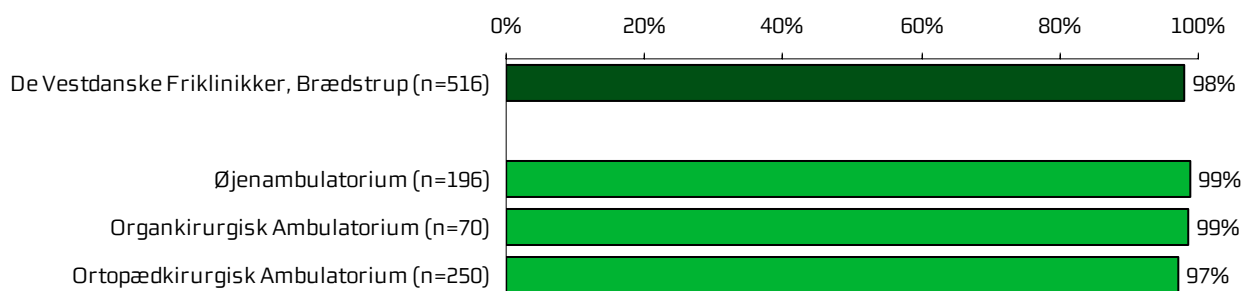


**Figur 12 I hvilket omfang blev dine pårørende inddraget i de beslutninger, der skulle træffes om din undersøgelse/behandling?**

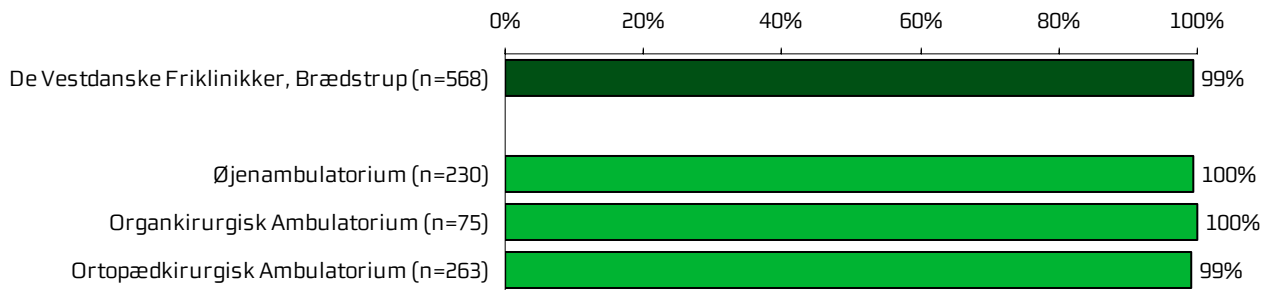




**Figur 13 Lyttede personalet til dig med interesse, når du sagde noget?**

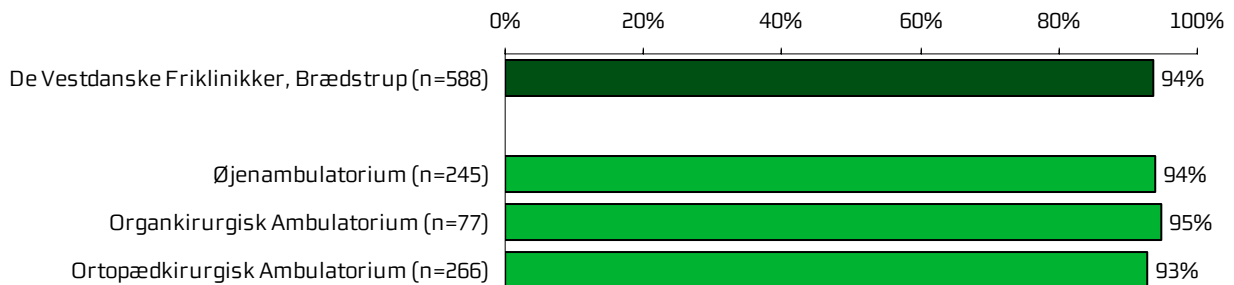


**Figur 14 Fik du indtryk af, at personalet var gode til deres fag?**

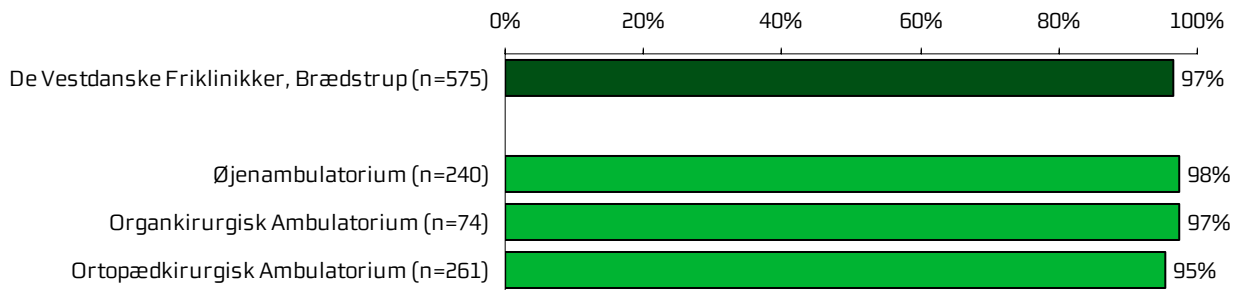


## 5.4 Undersøgelses-/behandlingsforløb

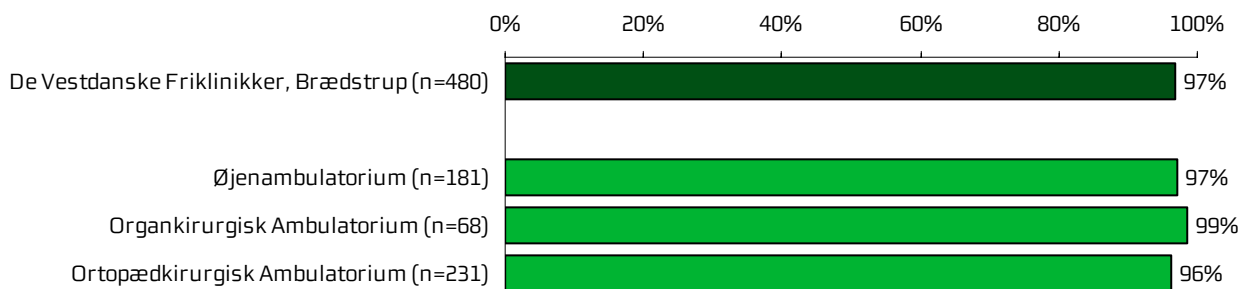
Figur 15 Vidste du, hvad der skulle ske under dit/dine besøg i ambulatoriet?



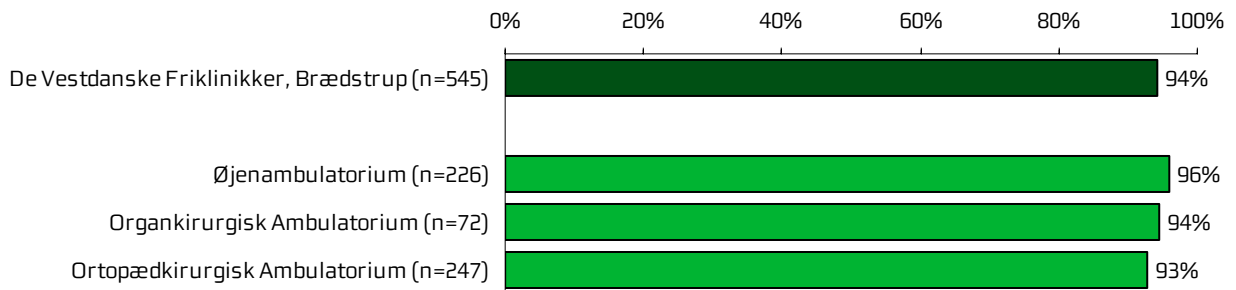
**Figur 16 Levede behandlingen op til dine forventninger?**



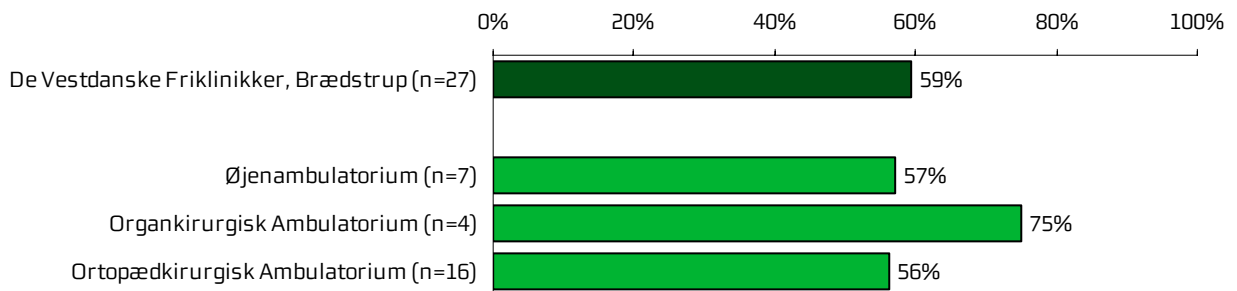
**Figur 17 Var der sammenhæng i det, du fik at vide, når du talte med forskellige ansatte i ambulatoriet?**



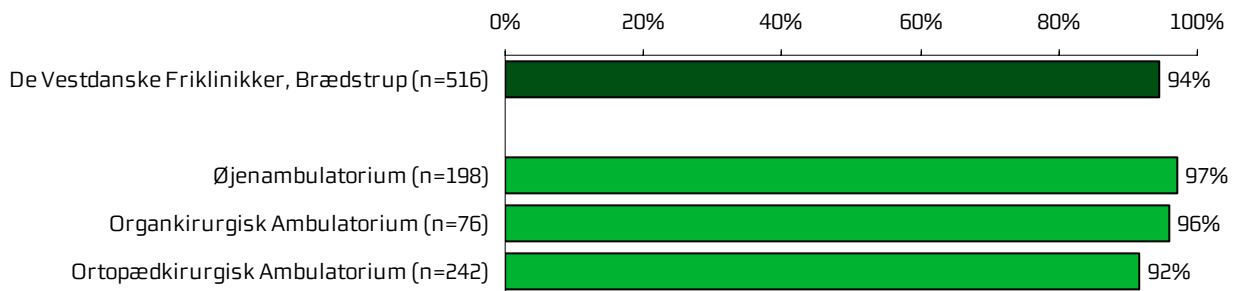
**Figur 18 Oplevede du, at der skete fejl i forbindelse med dit/dine besøg i ambulatoriet?**



**Figur 19 Hvordan synes du alt i alt, at personalet tog hånd om fejlen/fejlene, efter den/de blev opdaget?**

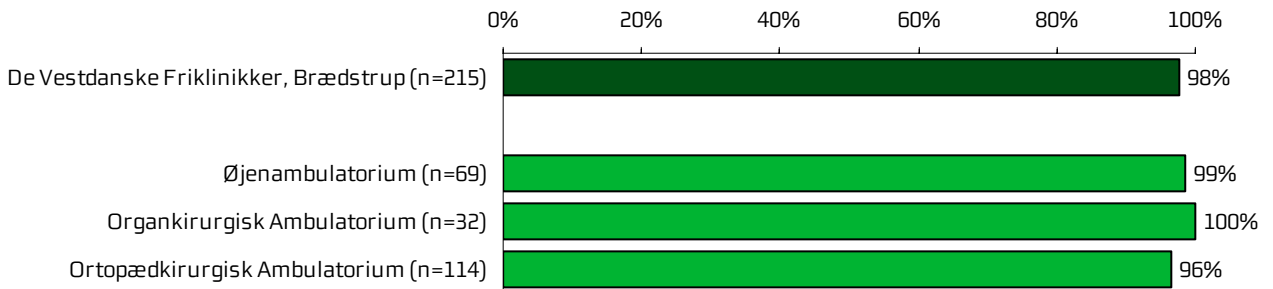


**Figur 20 Oplevede du, at der opstod unødigt ventetid under din undersøgelse/behandling i ambulatoriet, der forlængede dit/dine besøg?**



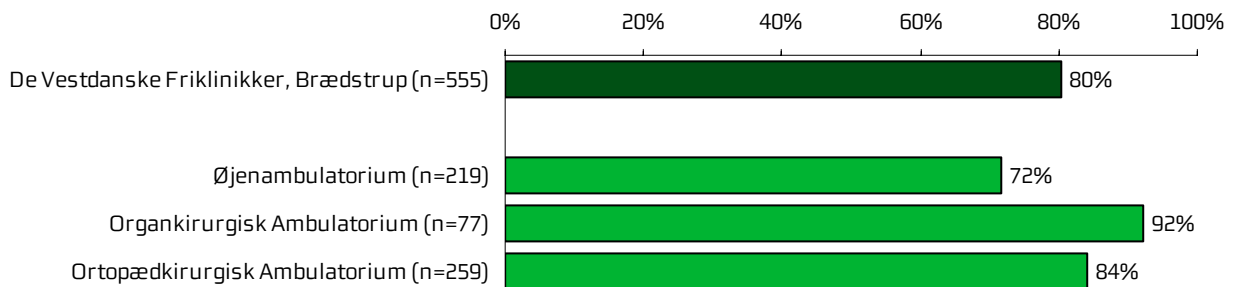


**Figur 21 Hvordan vurderer du, at ambulatoriet samarbejdede med andre afdelinger/ambulatorier om din undersøgelse/behandling?**

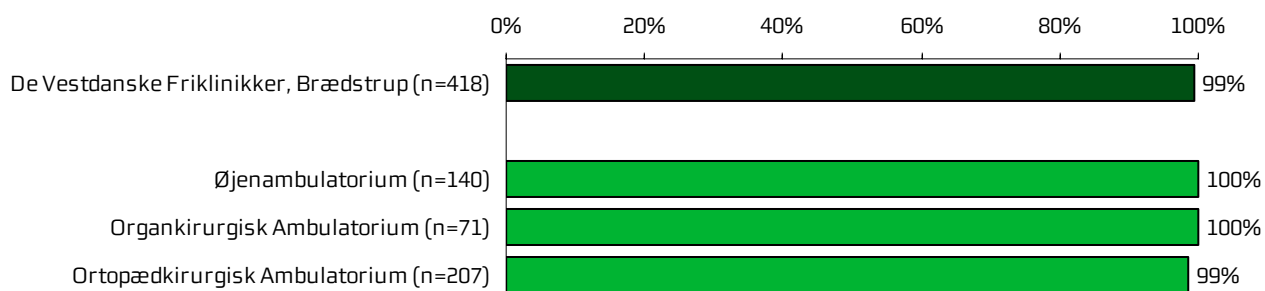


## 5.5 Information

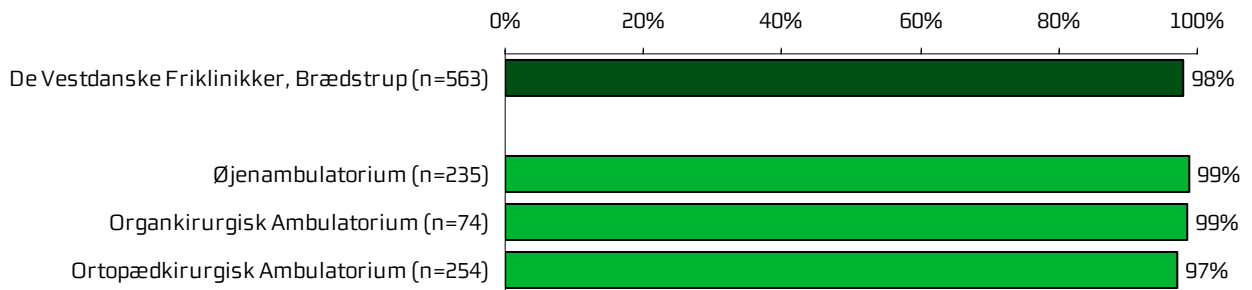
**Figur 22 Har du i forbindelse med dit/dine besøg i ambulatoriet modtaget skriftlig information om din sygdom og undersøgelse/behandling?**



**Figur 23 Hvordan vurderer du alt i alt den skriftlige information, du fik i ambulatoriet?**

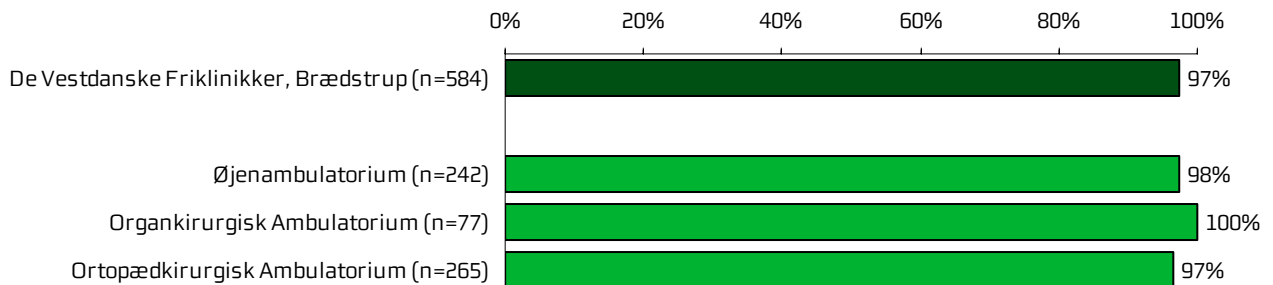


**Figur 24 Hvordan vurderer du alt i alt den mundtlige information, du fik i ambulatoriet?**

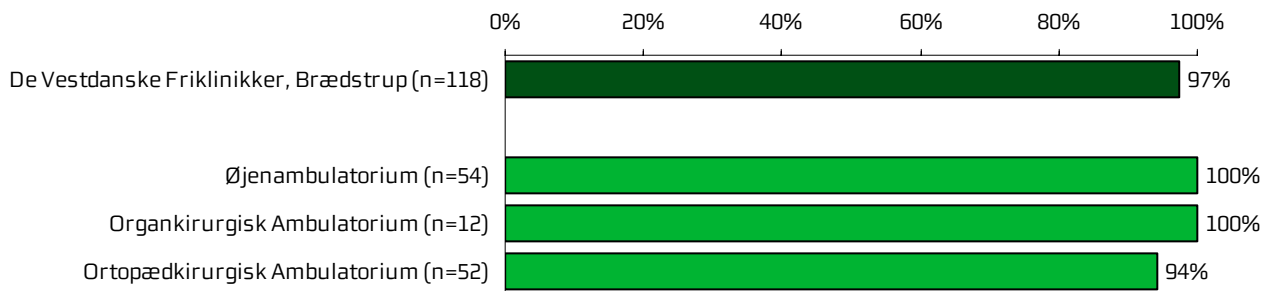


## 5.6 Efter dit/mellem dine besøg i ambulatoriet

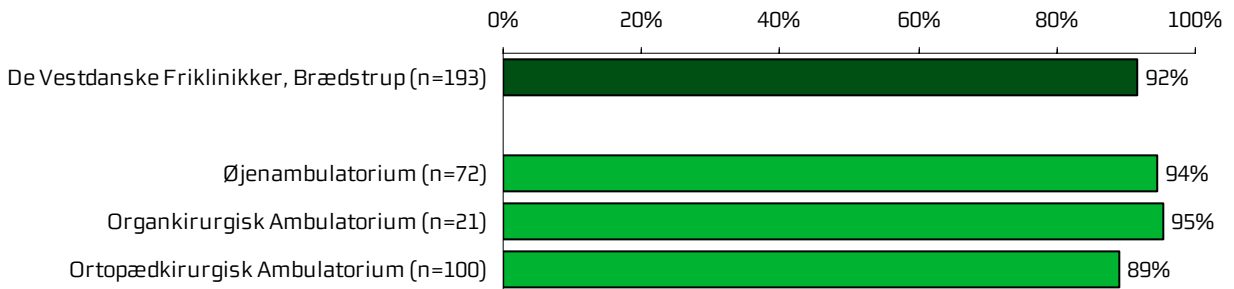
Figur 25 Var du tryk eller utryk, da du tog hjem efter dit/dine besøg i ambulatoriet?



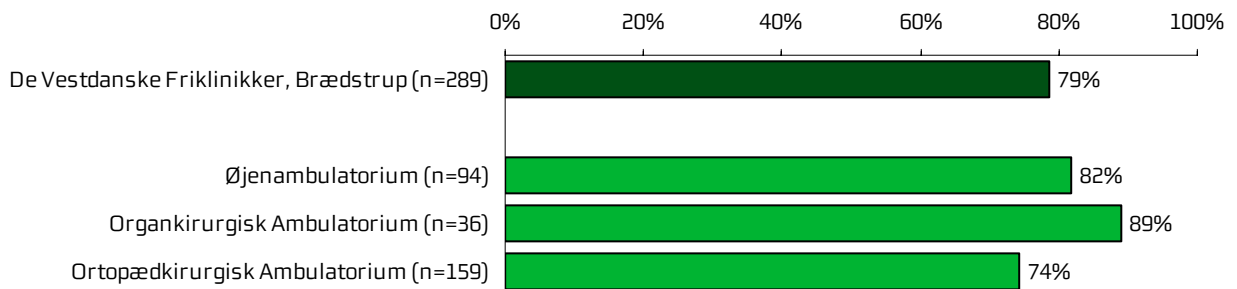
**Figur 26 Hvordan vurderer du, at ambulatoriet og den kommunale hjemmepleje/hjemmesygepleje samarbejdede om dit undersøgelses-/behandlingsforløb?**



**Figur 27 Hvordan vurderer du, at ambulatoriet har orienteret din praktiserende læge om dit undersøgelses-/behandlingsforløb?**



**Figur 28 Har du i forbindelse med dit undersøgelses-/behandlingsforløb i ambulatoriet været i tvivl om din livsstils betydning for dit helbred?**





Hospitalets eget spørgsmål

## Bilag 1: Spørgeskema, følge- og påmindelsesbrev



>>navn<< >>conavn<<  
>>adresse<<  
>>postnummer<< >>by<<

Løbenr.: >>løbnr<<

6. maj 2009

### Landsdækkende undersøgelse om besøg i ambulatorium

Du opfordres hermed til at deltage i en spørgeskemaundersøgelse af patienters oplevelser under deres besøg i ambulatorier på landets sygehuse. Du har haft et eller flere besøg i >>ambulatorium<< på >>sygehus<< inden for perioden januar til februar 2009. Det er naturligvis frivilligt, om du vil medvirke, men **dit bidrag er meget vigtigt**, da netop din erfaring kan være med til at forbedre behandlingen for patienter i Danmark. Resultaterne skal bruges til at **udvikle kvaliteten i behandlingen på landets ambulatorier**.

Det er vigtigt, at flest muligt besvarer spørgeskemaet af hensyn til undersøgelsens kvalitet. Det spørgeskema, du har modtaget, er sendt ud til cirka 260.000 patienter i hele landet. Undersøgelsen er iværksat af de fem danske regioner.

I spørgeskemaet har du mulighed for at skrive, hvis du synes, det ambulatorium, du har haft et besøg på, kunne gøre noget bedre, eller hvis du synes, ambulatoriet gjorde noget særligt godt. Skriv venligst inden for feltets ramme, da besvarelsen bliver aflæst af en maskine. Dine kommentarer bliver efter undersøgelsens afslutning sendt videre til ambulatoriet.

Undersøgelsens data bliver behandlet **anonymt**. Du skal derfor ikke skrive navn på spørgeskemaet. På spørgeskemaet står et løbenummer, som kun anvendes til statistik.

Vi vil bede dig om at udfylde spørgeskemaet og sende det retur i svarkuerten **senest den 22. maj 2009**. Portoen er betalt. Du kan også udfylde spørgeskemaet på internettet på **www.udfyld-skema.dk** ved at benytte følgende koder: **Project ID: >>projekt id<<** og **Password: >>password<<**.

>>uo15flet<<

Svarene skal bruges i en rapport om patienternes oplevelser af ambulatoriernes behandling og service. Rapporten offentliggøres i december 2009. Ambulatorierne vil desuden modtage resultaterne og vil benytte besvarelsenerne til at forbedre kvaliteten af deres ydelser til gavn for patienterne.

Hvis du har spørgsmål til spørgeskemaet eller til undersøgelsen, er du velkommen til at kontakte Marit Jensen på **telefon: 87 28 49 23** eller Peder Hau Lyng på **telefon: 87 28 49 31** mandag-fredag fra **kl. 9.00-14.00** eller på **e-mail: Marit.Jensen@stab.rm.dk** eller **Peder.Lyng@stab.rm.dk**. Du kan også læse mere om undersøgelsen på **www.patientoplevelser.dk**.

På forhånd tak for hjælpen.

Med venlig hilsen



Leif Vestergaard Pedersen  
Direktør  
Region Midtjylland

## Spørgeskema om besøg i <<Ambulatorium>> på <<Sygehus>>

### INDEN DIT FØRSTE BESØG OG VED MODTAGELSEN I AMBULATORIET

1. Hvordan vurderer du, at du blev <u>informeret</u> om længden af ventetiden, fra du blev henvist til ambulant behandling til dit første besøg i ambulatoriet?	Virkelig godt	Godt	Dårligt	Virkelig dårligt	Det husker jeg ikke
	<input type="checkbox"/>	<input type="checkbox"/>	<input type="checkbox"/>	<input type="checkbox"/>	<input type="checkbox"/>
2. Hvordan oplevede du modtagelsen i ambulatoriet?	Virkelig god	God	Dårlig	Virkelig dårlig	Ved ikke
	<input type="checkbox"/>	<input type="checkbox"/>	<input type="checkbox"/>	<input type="checkbox"/>	<input type="checkbox"/>
3. Oplevede du, at der var ventetid, fra du skulle møde i ambulatoriet, til du blev kaldt ind?		Ja, lang ventetid	Ja, kort ventetid	Nej, ingen ventetid	Det husker jeg ikke
		<input type="checkbox"/>	<input type="checkbox"/>	<input type="checkbox"/>	<input type="checkbox"/>
				<b>Gå til spørgsmål 6</b>	<b>Gå til spørgsmål 6</b>
4. <small>Besvar kun, hvis du oplevede ventetid:</small> Hvor lang var ventetiden i ambulatoriets venteværelse, fra du skulle møde, til du blev kaldt ind? (besvares ud fra seneste besøg)	Ingen ventetid (eller ind før tid)	Under 30 minutter	Mellem 30 og 60 minutter	Over 60 minutter	Ved ikke
	<input type="checkbox"/>	<input type="checkbox"/>	<input type="checkbox"/>	<input type="checkbox"/>	<input type="checkbox"/>
5. <small>Besvar kun, hvis du oplevede ventetid:</small> Informerede personalet dig om ventetiden, fra du skulle møde, til du blev kaldt ind?	Ja, i høj grad	Ja, i nogen grad	Nej, kun i mindre grad	Nej, slet ikke	Det husker jeg ikke
	<input type="checkbox"/>	<input type="checkbox"/>	<input type="checkbox"/>	<input type="checkbox"/>	<input type="checkbox"/>
6. Hvordan vurderer du indretningen af venteværelset?	Virkelig god	Godt	Dårlig	Virkelig dårlig	Det husker jeg ikke
	<input type="checkbox"/>	<input type="checkbox"/>	<input type="checkbox"/>	<input type="checkbox"/>	<input type="checkbox"/>
<b>7. Har du uddybende kommentarer til forløbet inden dit første besøg eller til din modtagelse i ambulatoriet?</b>					

Løbenr.: &gt;&gt;lobnr&lt;&lt;

### PERSONALE

8. Oplevede du, at én eller flere kontaktpersoner i ambulatoriet havde særligt ansvar for dit undersøgelses-/behandlingsforløb? (En kontaktperson er en sundhedsperson, der skal informere dig og sikre sammenhæng i dit forløb)	Ja, én kontaktperson	Ja, flere kontaktpersoner	Nej		
	<input type="checkbox"/>	<input type="checkbox"/>	<input type="checkbox"/>		
9. Hvordan vurderer du, at ambulatoriets personale havde sat sig ind i dit sygdomsforløb ved de planlagte samtaler?	Virkelig godt	Godt	Dårligt	Virkelig dårligt	Det kan jeg ikke vurdere
	<input type="checkbox"/>	<input type="checkbox"/>	<input type="checkbox"/>	<input type="checkbox"/>	<input type="checkbox"/>

10. I hvilket omfang blev du inddraget i de beslutninger, der skulle træffes om din undersøgelse/behandling?	For meget <input type="checkbox"/>	Passende <input type="checkbox"/>	For lidt <input type="checkbox"/>		
11. I hvilket omfang blev dine pårørende inddraget i de beslutninger, der skulle træffes om din undersøgelse/behandling?	For meget <input type="checkbox"/>	Passende <input type="checkbox"/>	For lidt <input type="checkbox"/>	Ikke aktuelt for mig <input type="checkbox"/>	
12. Lyttede personalet til dig med interesse, når du sagde noget?	Ja, i høj grad <input type="checkbox"/>	Ja, i nogen grad <input type="checkbox"/>	Nej, kun i mindre grad <input type="checkbox"/>	Nej, slet ikke <input type="checkbox"/>	Det kan jeg ikke vurdere <input type="checkbox"/>
13. Fik du indtryk af, at personalet var gode til deres fag?	Ja, i høj grad <input type="checkbox"/>	Ja, i nogen grad <input type="checkbox"/>	Nej, kun i mindre grad <input type="checkbox"/>	Nej, slet ikke <input type="checkbox"/>	Det kan jeg ikke vurdere <input type="checkbox"/>

## UNDERSØGELSE-/BEHANDLINGSFORLØB

14. Vidste du, hvad der skulle ske under dit/dine besøg i ambulatoriet?	Ja, i høj grad <input type="checkbox"/>	Ja, i nogen grad <input type="checkbox"/>	Nej, kun i mindre grad <input type="checkbox"/>	Nej, slet ikke <input type="checkbox"/>	Det kan jeg ikke vurdere <input type="checkbox"/>	
15. Levede behandlingen op til dine forventninger?	Ja, i høj grad <input type="checkbox"/>	Ja, i nogen grad <input type="checkbox"/>	Nej, kun i mindre grad <input type="checkbox"/>	Nej, slet ikke <input type="checkbox"/>	Det kan jeg ikke vurdere <input type="checkbox"/>	
16. Var der sammenhæng i det, du fik at vide, når du talte med forskellige ansatte i ambulatoriet?	Ja, i høj grad <input type="checkbox"/>	Ja, i nogen grad <input type="checkbox"/>	Nej, kun i mindre grad <input type="checkbox"/>	Nej, slet ikke <input type="checkbox"/>	Det kan jeg ikke vurdere <input type="checkbox"/>	
17. Oplevede du, at der skete fejl i forbindelse med dit/dine besøg i ambulatoriet (Sæt venligst ét kryds i hver række)		Ja		Nej	Jeg fik ikke udskrevet medicin	
a) Udskrevet forkert medicin?		<input type="checkbox"/>		<input type="checkbox"/>	<input type="checkbox"/>	
b) Skade opstået under undersøgelse/operation?		<input type="checkbox"/>		<input type="checkbox"/>		
c) Administrativ fejl (bortkommen journal, fejlregistrering m.v.)?		<input type="checkbox"/>		<input type="checkbox"/>		
d) Andet: _____		<input type="checkbox"/>		<input type="checkbox"/>		
Besvar kun, hvis du oplevede fejl: 18. Hvordan synes du alt i alt, at personalet tog hånd om fejlen/fejlene, efter den/de blev opdaget?	Virkelig godt <input type="checkbox"/>	Godt <input type="checkbox"/>	Dårligt <input type="checkbox"/>	Virkelig dårligt <input type="checkbox"/>	Personalet havde intet kendskab til fejlen(e) <input type="checkbox"/>	
19. Oplevede du, at der opstod unødigt ventetid under din undersøgelse/behandling i ambulatoriet, der forlængede dit/dine besøg?	Ja, i høj grad <input type="checkbox"/>	Ja, i nogen grad <input type="checkbox"/>	Nej, kun i mindre grad <input type="checkbox"/>	Nej, slet ikke <input type="checkbox"/>	Det kan jeg ikke vurdere <input type="checkbox"/>	
20. Hvordan vurderer du, at ambulatoriet samarbejdede med andre afdelinger/ambulatorier om din undersøgelse/behandling?	Virkelig godt <input type="checkbox"/>	Godt <input type="checkbox"/>	Dårligt <input type="checkbox"/>	Virkelig dårligt <input type="checkbox"/>	Det kan jeg ikke vurdere <input type="checkbox"/>	Der var ikke behov for samarbejde <input type="checkbox"/>

21. Har du uddybende kommentarer til dit undersøgelses-/behandlingsforløb?

## INFORMATION

22. Har du i forbindelse med dit/dine besøg i ambulatoriet modtaget skriftlig information om din sygdom og undersøgelse/behandling?	Ja	Nej			
	<input type="checkbox"/>	<input type="checkbox"/>	Gå til spørgsmål 24		
Besvar kun, hvis du modtog skriftlig information: 23. Hvordan vurderer du alt i alt den <u>skriftlige</u> information, du fik i ambulatoriet?	Virkelig god	God	Dårlig	Virkelig dårlig	Jeg læste den ikke
	<input type="checkbox"/>	<input type="checkbox"/>	<input type="checkbox"/>	<input type="checkbox"/>	<input type="checkbox"/>
24. Hvordan vurderer du alt i alt den <u>mundtlige</u> information, du fik i ambulatoriet?	Virkelig god	God	Dårlig	Virkelig dårlig	
	<input type="checkbox"/>	<input type="checkbox"/>	<input type="checkbox"/>	<input type="checkbox"/>	

## EFTER DIT/MELLEMLINE BESØG I AMBULATORIET

25. Var du tryk eller utryk, da du tog hjem efter dit/dine besøg i ambulatoriet?	Meget tryk	Tryk	Utryk	Meget utryk		
	<input type="checkbox"/>	<input type="checkbox"/>	<input type="checkbox"/>	<input type="checkbox"/>		
26. Hvordan vurderer du, at ambulatoriet og den kommunale hjemmepleje/hjemmesygepleje samarbejdede om dit undersøgelses-/behandlingsforløb?	Virkelig godt	Godt	Dårligt	Virkelig dårligt	Det kan jeg ikke vurdere	Ikke aktuelt for mig
	<input type="checkbox"/>	<input type="checkbox"/>	<input type="checkbox"/>	<input type="checkbox"/>	<input type="checkbox"/>	<input type="checkbox"/>
27. Hvordan vurderer du, at ambulatoriet har orienteret din praktiserende læge om dit undersøgelses-/behandlingsforløb?	Virkelig godt	Godt	Dårligt	Virkelig dårligt	Det kan jeg ikke vurdere	
	<input type="checkbox"/>	<input type="checkbox"/>	<input type="checkbox"/>	<input type="checkbox"/>	<input type="checkbox"/>	
28. Har du i forbindelse med dit undersøgelses-/behandlingsforløb i ambulatoriet været i tvivl om din livsstils betydning for dit helbred (fx motion, ernæring, rygning og alkohol)?	Ja, i høj grad	Ja, i nogen grad	Nej, kun i mindre grad	Nej, slet ikke	Ikke aktuelt for mig	
	<input type="checkbox"/>	<input type="checkbox"/>	<input type="checkbox"/>	<input type="checkbox"/>	<input type="checkbox"/>	<input type="checkbox"/>

<b>29. Har du uddybende kommentarer til forløbet efter dit/mellem dine besøg i ambulatoriet?</b>

**SAMLET INDTRYK**

<b>30. Hvordan vurderer du alt i alt, at dit samlede undersøgelses-/behandlingsforløb var tilrettelagt (før, under og efter dit/dine ambulatoriebesøg)?</b>	Virkelig godt	Godt	Dårligt	Virkelig dårligt	Det kan jeg ikke vurdere
	<input type="checkbox"/>	<input type="checkbox"/>	<input type="checkbox"/>	<input type="checkbox"/>	<input type="checkbox"/>
<b>31. Hvad er dit samlede indtryk af dit/dine besøg i ambulatoriet?</b>	Virkelig godt	Godt	Dårligt	Virkelig dårligt	
	<input type="checkbox"/>	<input type="checkbox"/>	<input type="checkbox"/>	<input type="checkbox"/>	
<b>32. Skriv her, hvis du synes, ambulatoriet kunne gøre noget bedre, og/eller hvis du synes, ambulatoriet gjorde noget særligt godt.</b>					

**INFORMATIONER OM PATIENTEN**

<b>33. Hvem har udfyldt spørgeskemaet?</b>	Patienten	Pårørende
	<input type="checkbox"/>	<input type="checkbox"/>
<b>34. Hvad er dit modersmål?</b>	Dansk	Ikke dansk
	<input type="checkbox"/>	<input type="checkbox"/>

Returnér venligst skemaet i vedlagte svarkuvert. Portoen er betalt.  
Tak for din medvirken!

>>navn<< >>conavn<<  
>>adresse<<  
>>postnummer<< >>by<<

Løbenr.: >>lobnr<<

25. maj 2009

**Landsdækkende undersøgelse om besøg i ambulatorium  
PÅMINDELSE**

Du har tidligere modtaget et spørgeskema om dine oplevelser under dit/dine besøg i et ambulatorium. Vi har modtaget en del besvarelser, men har endnu ikke registreret en besvarelse fra dig.

Hvis du **har besvaret spørgeskemaet**, skyldes dette brev, at vi ikke har nået at registrere din besvarelse. Din besvarelse vil blive registreret i løbet af de kommende dage. Vi vil gerne benytte lejligheden til at takke for din besvarelse, og du kan **se bort fra resten af dette brev**.

Hvis du **ikke har besvaret spørgeskemaet** endnu, vil vi endnu en gang opfordre dig til at svare. Det er naturligvis frivilligt, om du vil medvirke, men dit bidrag er meget vigtigt, da netop din erfaring kan være med til at forbedre behandlingen for patienter i Danmark.

Du bedes udfylde det tidligere fremsendte spørgeskema eller udfylde spørgeskemaet på internettet på **www.udfyld-skema.dk** ved at benytte følgende koder: **Project ID: >>projekt id<<** og **Password: >>password<< senest den 2. juni 2009**.

>>uo15flet<<

Undersøgelsens data bliver behandlet **anonymt**. Du skal derfor ikke skrive navn på spørgeskemaet. På spørgeskemaet er et løbenummer, som kun anvendes til statistik.

Svarene skal bruges i en rapport om patienternes oplevelser af ambulatoriernes behandling og service. Rapporten offentliggøres i december 2009. Ambulatorierne vil desuden modtage resultaterne og vil benytte besvarelserne til at forbedre kvaliteten af deres ydelser til gavn for patienterne.

Hvis du har spørgsmål til spørgeskemaet eller til undersøgelsen, er du velkommen til at kontakte Marit Jensen på **telefon: 87 28 49 23** eller Peder Hau Lyng på **telefon: 87 28 49 31** mandag-fredag fra **kl. 9.00-14.00** eller på **e-mail: Marit.Jensen@stab.rm.dk** eller **Peder.Lyng@stab.rm.dk**. Du kan også læse mere om undersøgelsen på **www.patientoplevelser.dk**.

På forhånd tak for hjælpen.

Med venlig hilsen



Leif Vestergaard Pedersen  
Direktør  
Region Midtjylland

## Bilag 2: Undersøgelsesmetode

### Undersøgelsesdesign

Undersøgelsen er gennemført som en spørgeskemaundersøgelse med postomdelte spørgeskemaer. To uger efter udsendelsen af spørgeskemaerne blev der, for at øge svarprocenten, fremsendt et påmindelsesbrev til patienter, hvorfra besvarelser endnu ikke var registreret.

Sammen med spørgeskemaet var der vedlagt en frankeret svarkuvert, hvori patienterne kunne returnere spørgeskemaet efter at have besvaret det. Patienterne havde desuden mulighed for at besvare spørgeskemaet på internettet. I følgebrevet blev patienterne informeret om denne mulighed, og hver patient fik tildelt en individuel kode med tilhørende brugernavn til at logge ind på en angivet hjemmeside.

Spørgeskemaet havde påtrykt afdelingens og hospitalets navn i daglig tale. Patienterne vidste på den måde, hvilket besøg de skulle svare på baggrund af, hvis de havde flere ambulante besøg i inklusionsperioden.

### Spørgeskemaet

Ambulante og indlagte har fået tilsendt hver deres version af spørgeskemaet, som begge indeholder en national og en regional del. For de ambulante patienters vedkommende bestod den nationale del af undersøgelsen af 20 spørgsmål, hvoraf en stor del er næsten enslydende med de nationale spørgsmål til de indlagte patienter. Størstedelen af de nationale spørgsmål (15 ud af 20) er identiske med indikatorerne for den patientoplevede kvalitet i standarderne i Den Danske Kvalitetsmodel. Den nationale del af undersøgelsen indeholder således en fælles kerne af spørgsmål, der imødekommer Den Danske Kvalitetsmodels krav om evaluering af den patientoplevede kvalitet.

Herudover indeholder den nationale del blandt andet spørgsmål om, hvorvidt patienterne oplevede fejl og var trygge efter deres besøg på afdelingen. Endelig indeholder den nationale del af undersøgelsen ét spørgsmål om patienternes samlede indtryk og et afrundende åbent kommentarfelt.

I Region Midtjylland bestod den regionale del af undersøgelsen for de ambulante patienters vedkommende af otte spørgsmål, tre åbne kommentarfelter samt ét valgfrit hospitalsspecifikt spørgsmål. Fem af spørgsmålene og kommentarfelterne er næsten enslydende med de regionale spørgsmål til de indlagte patienter.



Spørgeskemaet er inddelt i følgende seks temaer, som erfaringerne fra litteraturen på området og fra tidligere undersøgelser blandt lignende patientgrupper har vist, at patienterne prioriterer højt:

- Inden dit besøg og ved modtagelsen
- Personale
- Undersøgelses-/behandlingsforløb
- Information
- Efter dit/mellem dine besøg
- Samlet indtryk

Flere af temaerne og spørgsmålene indgik tidligere i de tilfredshedsundersøgelser, som løbende har været gennemført i Region Midtjylland af Center for Kvalitetsudvikling. For at gøre spørgeskemaet overskueligt og lettilgængeligt for patienter har det imidlertid været nødvendigt at justere spørgsmålenes svarkategorier, så de i højere grad er overensstemmende med de øvrige spørgsmål i undersøgelsen. Resultaterne er derfor ikke direkte sammenlignelige med resultaterne fra de tidligere regionale undersøgelser, og man skal derfor være varsom med at drage konklusioner om udviklingen i patienternes oplevelser på baggrund af resultaterne fra tidligere regionale undersøgelser.

Den næste undersøgelsesrunde påbegyndes i august 2010, og herefter vil det være muligt at sammenligne udviklingen i patienternes oplevelser over tid.

### **Validering af spørgeskema**

Inden udsendelsen af spørgeskemaet er der for at sikre, at patienternes forståelse af spørgsmålene stemmer overens med spørgsmålenes og undersøgelsens overordnede formål, foretaget en grundig validering af spørgsmålene i spørgeskemaet.

Valideringen er foretaget ved hjælp af interview med patienter på 12 hospitaler. I Region Midtjylland er der for at dække de hospitalsspecifikke spørgsmål gennemført interview på fire af regionens syv hospitaler, mens der i hver af de øvrige regioner er udvalgt to hospitaler til valideringen.

Der er i alt gennemført 144 interview, der fordeler sig på:

- 67 interviews med indlagte patienter: 43 kvinder og 24 mænd; 67 procent er 50 år og derover, og 33 procent er under 50 år
- 77 interviews med ambulante patienter: 44 kvinder og 33 mænd; 47 procent er 50 år og derover, og 53 procent er under 50 år

Interviewene fokuserede primært på spørgsmål, som ikke tidligere var valideret samt spørgsmål, som kunne tænkes at være vanskelige at forstå eller besvare. Patienterne blev bedt om at forholde sig særligt til et varierende udvalg af spørgsmålene i spørgeskemaet, da det af hensyn til patienternes tid ikke var muligt at bede hver enkelt patient om at gå i dybden med alle spørgsmål i spørgeskemaet.

På baggrund af valideringen blev spørgeskemaet efterfølgende revideret i henhold til de identificerede problemer.

### **Specialer og diagnoser i undersøgelsen**

Undersøgelsen dækker i udgangspunktet alle specialer og diagnoser indenfor det somatiske område på hospitalerne. Enkelte specialer og diagnoser er imidlertid ekskluderet fra undersøgelsen af hensyn til det etiske forsvarlige i at lade patienten herfra indgå i undersøgelsen, og/eller fordi valideringen viste at spørgeskemaet ikke var velegnet til at undersøge de pågældende patienternes oplevelser. Andre specialer er ikke en del af undersøgelsen, da der ikke er et tilstrækkeligt antal patienter i undersøgelsesperioden.

Sekretariatet, den faglige arbejdsgruppe og styregruppen har i samarbejde besluttet, hvilke specialer og diagnoser der ikke skal indgå i undersøgelsen. Specialerne anæstesiologi og diagnostisk radiologi samt patienter med besøg på mamograficentre indgår eksempelvis ikke i undersøgelsen.

### **Patienter i undersøgelsen**

Patienterne i undersøgelsen er udtrukket fra Landspatientregistret blandt patienter, som inden for perioden 26. januar – 8. marts 2009 havde et eller flere ambulante besøg på landets offentlige sygehuse eller på privathospitaler efter reglerne om udvidet frit sygehusvalg. For hver afdeling er spørgeskemaet sendt til en tilfældig stikprøve på 400 patienter. Havde afdelingerne ikke 400 patienter i inklusionsperioden, er spørgeskemaet sendt til samtlige patienter. Afdelinger, der har færre end 30 udskrivelser i inklusionsperioden, indgår af hensyn til patienternes anonymitet samt risiko for statistisk usikkerhed i resultaterne ikke i undersøgelsen.<sup>6</sup> Et supplerende patientudtræk sikrede af hensyn til rapporteringen på afsnitsniveau herefter, at spørgeskemaet blev sendt til minimum 30 patienter fra hvert afsnit, hvis dette var muligt.

Patienterne indgår kun i stikprøven én gang. Har patienterne haft flere besøg i inklusionsperioden, er det det seneste besøg, der indgår i stikprøven. Patienter under et år er frasorteret såvel som patienter, der er registreret som raske ledsagere eller raske nyfødte.

I alt har 34.262 ambulante patienter i Region Midtjylland fået tilsendt spørgeskemaet, heraf har 19.273 besvaret spørgeskemaet, og svarprocenten er i Region Midtjylland således 56 procent.

Hospitalets svarprocent er som vist i kapitel 1 (tabel 1) 67 procent. En høj svarprocent er altid ønskelig, da man herved mindsker risikoen for selektionsskævheder i form af store forskelle mellem de patientgrupper, der besvarer spørgeskemaet, og de patientgrupper der vælger ikke at besvare spørgeskemaet. Svarprocenten for ambulante patienter var i den sidste runde af de løbende tilfredshedsundersøgelser i Region Midtjylland 57 procent, mens svarprocenten i de tidligere landsdækkende undersøgel-

---

<sup>6</sup> Afdelingerne er i den forbindelse defineret ved deres geografiske placering, og patientudtrækket er derfor større for organisatoriske afdelinger, som geografisk er placeret på flere matrikler.

ser af patientoplevelser har ligget på mellem 53 og 58 procent. I praksis må en svarprocent på over 50 procent vurderes som værende acceptabel, mens en svarprocent under 40 procent er utilfredsstillende og medfører, at resultaterne skal tolkes med stor forsigtighed.

Svarprocenten betyder som antydnet ovenfor mindre, hvis de patienter, der har besvaret spørgeskemaet, udgør et repræsentativt og tilstrækkeligt stort udsnit af hospitalets ambulante patienter. I tabel 2 sammenlignes køns- og aldersfordelingen for patienter, der besvarede spørgeskemaet derfor med køns- og aldersfordelingerne for hele den udtrukne stikprøve, som fik tilsendt spørgeskemaet.

**Tabel 2. Køns- og aldersfordelingen for patienter, der har besvaret spørgeskemaet og for alle patienter i stikprøven**

		Besvarede spørgeskemaer	Udsendte spørgeskemaer
Alle (n)		603	902
Køn	Mand	45%	48%
	Kvinde	55%	52%
Alder	0-19 år	0%	1%
	20-39 år	10%	13%
	40-59 år	32%	34%
	60-79 år	43%	39%
	80 år eller derover	14%	13%

For ambulante patienter i Region Midtjylland gælder det generelt, at patienternes køn ikke har betydning for patienternes overordnede tilfredshed, mens alder har en svag positiv effekt på patienternes tilfredshed. Er patientgrupperne i enderne af aldersspekteret markant over- og/eller underrepræsenteret i forhold til hospitalets patientsammensætning, kan dette således stille hospitalet i et lidt bedre eller dårligere lys end det ville være tilfældet, hvis svarene kom fra et mere repræsentativt udsnit af hospitalets patienter.

## Bilag 3: Den statistiske databehandling

Denne rapport er udarbejdet på baggrund af samtlige meningsfulde besvarelser fra de udtrukne patienter, der har besøgt hospitalet. Patienter, som enten ikke har svaret på spørgsmålene, har angivet flere svar eller har benyttet en neutral svarkategori som eksempelvis "Det kan jeg ikke vurdere" eller "Det husker jeg ikke", er således ekskluderet. Tabel 3 viser de neutrale svarmuligheder i spørgeskemaet.

**Tabel 3. Oversigt over svarmuligheder, der karakteriseres som neutrale**

Svarmuligheder, der karakteriseres som neutrale
"Det kan jeg ikke vurdere"
"Det husker jeg ikke"
"Ikke aktuelt for mig"
"Det ved jeg ikke"
"Ved ikke"
"Jeg fik ikke udskrevet medicin"
"Personalet havde intet kendskab til fejlen(e)"
"Der var ikke behov for samarbejde"
"Jeg læste den ikke"

Som beskrevet i kapitel 2 skelnes der i rapporten mellem tilfredse og ikke-tilfredse patienter. Spørgsmålene i spørgeskemaet benytter flere forskellige og umiddelbart ikke-sammenlignelige svarskalear. Opdelingen i tilfredse og ikke-tilfredse patienter er derfor sket på baggrund af en konceptuel vurdering af de forskellige spørgsmålsformuleringer, hvor patienter, hvis svar må betegnes som værende udtryk for en positiv vurdering eller oplevelse, kodes som tilfredse.

Tabel 4 viser, hvilke svarmuligheder der er kodet som tilfredse og ikke-tilfredse.

**Tabel 4. Oversigt over svarskalaerne i spørgeskemaet**

**Svarskala (svarmulighederne, der karakteriseres som tilfredse, er markerede med fed)**

"**Virkelig godt**", "**Godt**", "Dårligt" og "Virkelig dårligt"

"**Ja, i høj grad**", "**Ja, i nogen grad**", "Nej, kun i mindre grad" og "Nej, slet ikke"<sup>7</sup>

"For meget", "**Passende**" og "For lidt"

"Ja, lang ventetid", "Ja, kort ventetid" og "**Nej, ingen ventetid**"

"**Ja, én kontaktperson**", "**Ja, flere kontaktpersoner**" og "Nej"

"**Ja**" og "Nej"<sup>8</sup>

"**Meget tryk**", "**Tryk**", "Utryk" og "Meget utryk"

### Beregningsmetode

I kapitel 4 er der anvendt en t-test for forskelle mellem andele til at teste, hvorvidt hospitalet afviger statistisk signifikant fra de øvrige hospitaler i Region Midtjylland med hensyn til andel tilfredse patienter. I disse test er der taget højde for, hvorvidt der er variansheterogenitet eller varianshomogenitet på tværs af de patientgrupper, som sammenlignes. De anvendte t-test tager desuden højde for, at patientgrupperne, der sammenlignes, ikke er lige store. Forskelle, der er signifikante på 0,05 niveau, er markeret med en stjerne bag de andele, som er signifikant forskellige fra andel tilfredse blandt hospitalets patienter. Det skal dog bemærkes, at forholdsvis store forskelle kan fremstå insignifikante, hvis der er et begrænset antal af patienter, som andel tilfredse beregnes på baggrund af. Dette skyldes, at den statistiske usikkerhed er større jo færre patienter, der indgår i beregningerne.

I signifikanstestene sammenlignes hospitalets resultater med resultaterne for de øvrige hospitaler i Region Midtjylland. Hospitalets resultater indgår derfor ikke i beregningen af andel tilfredse på regionens øvrige hospitaler og henholdsvis "Dårligste" og "Bedste" af regionens hospitaler. I beregningerne af andel tilfredse på de "Bedste" og "Dårligste" hospitaler, indgår patienterne fra de to henholdsvis bedste og dårligste hospitaler i Region Midtjylland.

<sup>7</sup> På spørgsmålene vedrørende unødigt ventetid på undersøgelser eller behandlinger og tvivl om livsstils betydning for helbred er det patienter, som har svaret "Nej, kun i mindre grad" eller "Nej, slet ikke", der karakteriseres som tilfredse, da disse svarmuligheder er udtryk for et positivt svar på de pågældende spørgsmål.

<sup>8</sup> På spørgsmålet vedrørende fejl er det patienter, som har svaret "Nej" til alle de oplistede fejltyper, der karakteriseres som tilfredse. Patienternes fordeling på de forskellige fejltyper fremgår af tabel 23-26 i bilag 4.

### **Kan resultaterne sammenlignes?**

Sammenligningen af patientoplevelser på tværs af hospitaler er ikke altid uproblematisk, da hospitalernes opgaver og vilkår og dermed patientgrupper er meget forskellige. Det kan således ikke udelukkes, at forskelle i patienternes oplevelser delvis skyldes forskelle i patientgruppens sammensætning med hensyn til eksempelvis køn, alder, uddannelsesniveau eller sygdomskarakter.

På den baggrund kunne det derfor være fristende at stille alle hospitaler lige ved at holde patientsammensætningen konstant ved hjælp af statistiske vægtningsteknikker eller kontrol for tredje variable i analyserne. Dette er i rapporten undladt, da man må holde fast i, at den målte tilfredshed viser den faktiske tilfredshed blandt hospitalets patienter. Uagtet at der kan være mange naturlige grunde til, at et hospital klarer sig dårligere end andre hospitaler, er det patienternes faktiske oplevelse, der bør være udgangspunktet for arbejdet med at forbedre patienternes oplevelser. Statistiske teknikker kan ikke ændre de vilkår i virkelighedens verden, der eventuelt skal arbejdes med på hospitalet, men kan derimod være med til at tilsløre patienternes faktiske oplevelse, så der er risiko for at overse de forhold, som patienterne oplever som problematiske.

## **Bilag 4: Frekvens- og krydstabeller med patienternes baggrundskarakteristika**

Den nedenstående frekvenstabel viser, hvordan patienterne, der har besvaret spørgeskemaet, er fordelt på baggrundskarakteristika som eksempelvis køn og alder.

På de efterfølgende sider krydses patienternes svar med patienternes baggrundskarakteristika. Svarfordelingen for de forskellige patientgrupper vises kun i det omfang, antallet af indkomne besvarelser sikrer, at patienterne forbliver anonyme.

**Tabel 5. Baggrundskarakteristika for hospitalets patienter, der har besvaret spørgeskemaet**

		<b>Antal patienter</b>	<b>Procent</b>
		<b>n</b>	<b>%</b>
Alle		603	100%
Alder	<b>0-19</b>	3	0%
	<b>20-39</b>	62	10%
	<b>40-59</b>	194	32%
	<b>60-79</b>	260	43%
	<b>80-</b>	84	14%
Køn	<b>Mand</b>	270	45%
	<b>Kvinde</b>	333	55%
Skema udfyldt af	<b>Patienten</b>	563	96%
	<b>Pårørende</b>	22	4%
Modersmål	<b>Dansk</b>	576	97%
	<b>Ikke dansk</b>	15	3%
Afdeling	<b>Øjenambulatorium</b>	253	42%
	<b>Organkirurgisk Ambulatorium</b>	78	13%
	<b>Ortopædkirurgisk Ambulatorium</b>	272	45%



**Tabel 6. Patienternes svar fordelt på baggrundskarakteristika**

		<b>Hvordan vurderer du alt i alt, at dit samlede undersøgelses-/behandlingsforløb var tilrettelagt?</b>						
		<b>Virkelig godt</b>	<b>Godt</b>	<b>Dårligt</b>	<b>Virkelig dårligt</b>	<b>Antal patienter</b>	<b>Det kan jeg ikke vurdere</b>	
		<b>%</b>	<b>%</b>	<b>%</b>	<b>%</b>	<b>n</b>	<b>n</b>	
Alle		55	44	1	1	566	19	
Alder	<b>0-19</b>	-	-	-	-	3	0	
	<b>20-39</b>	53	47	0	0	58	3	
	<b>40-59</b>	57	41	2	1	187	2	
	<b>60-79</b>	58	40	0	1	242	9	
	<b>80-</b>	42	58	0	0	76	5	
Køn	<b>Mand</b>	56	43	1	0	263	5	
	<b>Kvinde</b>	54	45	1	1	303	14	
Skema udfyldt af	<b>Patienten</b>	56	43	1	1	534	18	
	<b>Pårørende</b>	29	71	0	0	21	1	
Modersmål	<b>Dansk</b>	55	43	1	1	547	18	
	<b>Ikke dansk</b>	36	64	0	0	14	1	
Afdeling	<b>Øjenambulatorium</b>	48	51	0	0	234	11	
	<b>Organkirurgisk Ambulatorium</b>	61	39	0	0	74	2	
	<b>Ortopædkirurgisk Ambulatorium</b>	59	39	1	1	258	6	

Tabel 7. Patienternes svar fordelt på baggrundskarakteristika

<b>Hvad er dit samlede indtryk af dit/dine besøg i ambulatoriet?</b>						
		<b>Virkelig godt</b>	<b>Godt</b>	<b>Dårligt</b>	<b>Virkelig dårligt</b>	<b>Antal patienter</b>
		<b>%</b>	<b>%</b>	<b>%</b>	<b>%</b>	<b>n</b>
Alle		58	41	1	0	583
Alder	<b>0-19</b>	-	-	-	-	3
	<b>20-39</b>	58	40	2	0	62
	<b>40-59</b>	61	38	0	1	189
	<b>60-79</b>	60	39	1	0	248
	<b>80-</b>	47	53	0	0	81
Køn	<b>Mand</b>	58	41	0	0	267
	<b>Kvinde</b>	59	41	1	0	316
Skema udfyldt af	<b>Patienten</b>	60	39	1	0	550
	<b>Pårørende</b>	32	68	0	0	22
Modersmål	<b>Dansk</b>	59	40	1	0	563
	<b>Ikke dansk</b>	47	53	0	0	15
Afdeling	<b>Øjenambulatorium</b>	52	47	0	0	241
	<b>Organkirurgisk Ambulatorium</b>	60	40	0	0	77
	<b>Ortopædkirurgisk Ambulatorium</b>	63	35	1	0	265

**Tabel 8. Patienternes svar fordelt på baggrundskarakteristika**

		Virkelig godt	Godt	Dårligt	Virkelig dårligt	Antal patienter	Det husker jeg ikke
		%	%	%	%	n	n
Alle		36	60	3	1	569	30
Alder	<b>0-19</b>	-	-	-	-	3	0
	<b>20-39</b>	25	72	3	0	60	2
	<b>40-59</b>	37	58	4	2	180	13
	<b>60-79</b>	39	56	4	1	245	13
	<b>80-</b>	33	65	1	0	81	2
Køn	<b>Mand</b>	35	58	5	1	262	8
	<b>Kvinde</b>	36	61	2	1	307	22
Skema udfyldt af	<b>Patienten</b>	36	60	3	1	529	30
	<b>Pårørende</b>	36	55	9	0	22	0
Modersmål	<b>Dansk</b>	36	59	3	1	543	29
	<b>Ikke dansk</b>	36	64	0	0	14	1
Afdeling	<b>Øjenambulatorium</b>	32	64	4	0	243	8
	<b>Organkirurgisk Ambulatorium</b>	33	62	4	1	76	2
	<b>Ortopædkirurgisk Ambulatorium</b>	41	55	3	1	250	20

Tabel 9. Patienternes svar fordelt på baggrundskarakteristika

		Hvordan oplevede du modtagelsen i ambulatoriet?						
		Virkelig god	God	Dårlig	Virkelig dårlig	Antal patienter	Det ved jeg ikke	
		%	%	%	%	n	n	
Alle		56	44	0	0	597	1	
Alder	<b>0-19</b>	-	-	-	-	3	0	
	<b>20-39</b>	52	48	0	0	61	1	
	<b>40-59</b>	51	49	0	0	193	0	
	<b>60-79</b>	60	39	0	0	258	0	
	<b>80-</b>	55	44	1	0	82	0	
Køn	<b>Mand</b>	53	46	0	0	269	1	
	<b>Kvinde</b>	58	42	0	0	328	0	
Skema udfyldt af	<b>Patienten</b>	57	43	0	0	557	1	
	<b>Pårørende</b>	32	68	0	0	22	0	
Modersmål	<b>Dansk</b>	56	44	0	0	570	1	
	<b>Ikke dansk</b>	47	53	0	0	15	0	
Afdeling	<b>Øjenambulatorium</b>	52	47	1	0	250	0	
	<b>Organkirurgisk Ambulatorium</b>	50	50	0	0	78	0	
	<b>Ortopædkirurgisk Ambulatorium</b>	61	39	0	0	269	1	

**Tabel 10. Patienternes svar fordelt på baggrundskarakteristika**

Oplevede du, at der var ventetid, fra du skulle møde i ambulatoriet, til du blev kaldt ind?						
		Nej, ingen ventetid	Ja, kort ventetid	Ja, lang ventetid	Antal patienter	Det husker jeg ikke
		%	%	%	n	n
Alle		42	53	4	584	13
Alder	<b>0-19</b>	-	-	-	3	0
	<b>20-39</b>	45	48	7	60	2
	<b>40-59</b>	36	59	5	191	3
	<b>60-79</b>	48	49	2	251	5
	<b>80-</b>	39	54	6	79	3
Køn	<b>Mand</b>	39	57	4	261	6
	<b>Kvinde</b>	45	50	5	323	7
Skema udfyldt af	<b>Patienten</b>	42	54	4	545	12
	<b>Pårørende</b>	36	55	9	22	0
Modersmål	<b>Dansk</b>	42	53	4	558	13
	<b>Ikke dansk</b>	14	79	7	14	0
Afdeling	<b>Øjenambulatorium</b>	43	53	4	243	7
	<b>Organkirurgisk Ambulatorium</b>	35	63	3	75	2
	<b>Ortopædkirurgisk Ambulatorium</b>	44	50	6	266	4

Tabel 11. Patienternes svar fordelt på baggrundskarakteristika

<b>Hvor lang var ventetiden i ambulatoriets venteværelse, fra du skulle møde, til du blev kaldt ind?</b>						
		<b>Under 30 minutter</b>	<b>Mellem 30 og 60 minutter</b>	<b>Over 60 minutter</b>	<b>Antal patienter</b>	<b>Ved ikke</b>
		<b>%</b>	<b>%</b>	<b>%</b>	<b>n</b>	<b>n</b>
Alle		79	19	3	272	6
Alder	<b>0-19</b>	-	-	-	3	0
	<b>20-39</b>	84	16	0	31	0
	<b>40-59</b>	74	23	3	112	1
	<b>60-79</b>	87	11	2	91	3
	<b>80-</b>	71	26	3	35	2
Køn	<b>Mand</b>	79	19	1	136	1
	<b>Kvinde</b>	78	18	4	136	5
Skema udfyldt af	<b>Patienten</b>	79	18	2	257	5
	<b>Pårørende</b>	60	30	10	10	1
Modersmål	<b>Dansk</b>	78	20	3	261	6
	<b>Ikke dansk</b>	100	0	0	8	0
Afdeling	<b>Øjenambulatorium</b>	78	20	2	98	3
	<b>Organkirurgisk Ambulatorium</b>	78	22	0	45	1
	<b>Ortopædkirurgisk Ambulatorium</b>	80	16	4	129	2

**Tabel 12. Patienternes svar fordelt på baggrundskarakteristika**

		<b>Informerede personalet dig om ventetiden, fra du skulle møde, til du blev kaldt ind?</b>						
		<b>Ja, i høj grad</b>	<b>Ja, i nogen grad</b>	<b>Nej, kun i mindre grad</b>	<b>Nej, slet ikke</b>	<b>Antal patienter</b>	<b>Det husker jeg ikke</b>	
		<b>%</b>	<b>%</b>	<b>%</b>	<b>%</b>	<b>n</b>	<b>n</b>	
Alle		27	32	16	24	248	28	
Alder	<b>0-19</b>	-	-	-	-	3	0	
	<b>20-39</b>	21	32	18	29	28	3	
	<b>40-59</b>	23	27	17	32	103	7	
	<b>60-79</b>	33	36	15	15	84	13	
	<b>80-</b>	30	40	10	20	30	5	
Køn	<b>Mand</b>	27	35	17	22	127	9	
	<b>Kvinde</b>	28	30	16	26	121	19	
Skema udfyldt af	<b>Patienten</b>	28	32	16	25	231	26	
	<b>Pårørende</b>	27	45	18	9	11	1	
Modersmål	<b>Dansk</b>	27	33	16	24	239	25	
	<b>Ikke dansk</b>	43	29	0	29	7	2	
Afdeling	<b>Øjenambulatorium</b>	34	39	11	15	87	16	
	<b>Organkirurgisk Ambulatorium</b>	19	30	16	35	43	2	
	<b>Ortopædkirurgisk Ambulatorium</b>	25	28	19	27	118	10	

Tabel 13. Patienternes svar fordelt på baggrundskarakteristika

		Hvordan vurderer du indretningen af venteværelset?						
		Virkelig god	God	Dårlig	Virkelig dårlig	Antal patienter	Det husker jeg ikke	
		%	%	%	%	n	n	
Alle		13	68	17	2	576	15	
Alder	<b>0-19</b>	-	-	-	-	3	0	
	<b>20-39</b>	18	75	5	2	60	2	
	<b>40-59</b>	15	78	8	0	186	5	
	<b>60-79</b>	10	65	22	4	251	4	
	<b>80-</b>	12	53	33	3	76	4	
Køn	<b>Mand</b>	15	67	16	2	259	9	
	<b>Kvinde</b>	12	69	17	2	317	6	
Skema udfyldt af	<b>Patienten</b>	13	68	16	2	538	14	
	<b>Pårørende</b>	10	62	29	0	21	1	
Modersmål	<b>Dansk</b>	12	69	17	2	550	14	
	<b>Ikke dansk</b>	36	57	7	0	14	1	
Afdeling	<b>Øjenambulatorium</b>	7	55	34	4	240	6	
	<b>Organkirurgisk Ambulatorium</b>	18	76	7	0	74	2	
	<b>Ortopædkirurgisk Ambulatorium</b>	17	78	4	1	262	7	



**Tabel 14. Patienternes svar fordelt på baggrundskarakteristika**

		Ja, én kontaktperson	Ja, flere kontaktpersoner	Nej	Antal patienter
		%	%	%	n
Alle		61	24	15	264
Alder	<b>0-19</b>	-	-	-	2
	<b>20-39</b>	50	40	10	20
	<b>40-59</b>	54	34	12	68
	<b>60-79</b>	66	18	15	130
	<b>80-</b>	59	18	23	44
Køn	<b>Mand</b>	62	25	14	110
	<b>Kvinde</b>	60	23	16	154
Skema udfyldt af	<b>Patienten</b>	61	23	16	245
	<b>Pårørende</b>	40	40	20	10
Modersmål	<b>Dansk</b>	61	23	15	252
	<b>Ikke dansk</b>	33	50	17	6
Afdeling	<b>Øjenambulatorium</b>	65	16	18	142
	<b>Organkirurgisk Ambulatorium</b>	48	44	8	25
	<b>Ortopædkirurgisk Ambulatorium</b>	58	30	12	97

Tabel 15. Patienternes svar fordelt på baggrundskarakteristika

		<b>Hvordan vurderer du, at ambulatoriets personale havde sat sig ind i dit sygdomsforløb ved de planlagte samtaler?</b>						
		<b>Virkelig godt</b>	<b>Godt</b>	<b>Dårligt</b>	<b>Virkelig dårligt</b>	<b>Antal patienter</b>	<b>Det kan jeg ikke vurdere</b>	
		<b>%</b>	<b>%</b>	<b>%</b>	<b>%</b>	<b>n</b>	<b>n</b>	
Alle		33	64	2	1	507	79	
Alder	<b>0-19</b>	-	-	-	-	3	0	
	<b>20-39</b>	30	64	5	0	56	5	
	<b>40-59</b>	34	64	2	1	167	24	
	<b>60-79</b>	35	62	1	1	215	37	
	<b>80-</b>	26	74	0	0	66	13	
Køn	<b>Mand</b>	35	63	1	1	236	29	
	<b>Kvinde</b>	31	66	2	1	271	50	
Skema udfyldt af	<b>Patienten</b>	34	64	2	1	472	76	
	<b>Pårørende</b>	30	70	0	0	20	2	
Modersmål	<b>Dansk</b>	33	64	2	1	486	75	
	<b>Ikke dansk</b>	42	58	0	0	12	3	
Afdeling	<b>Øjenambulatorium</b>	30	68	1	1	202	42	
	<b>Organkirurgisk Ambulatorium</b>	36	64	0	0	66	10	
	<b>Ortopædkirurgisk Ambulatorium</b>	35	62	3	1	239	27	

**Tabel 16. Patienternes svar fordelt på baggrundskarakteristika**

		I hvilket omfang blev du inddraget i de beslutninger, der skulle træffes om din undersøgelse/behandling?			Antal patienter n
		For meget %	Passende %	For lidt %	
Alle		1	95	3	583
Alder	<b>0-19</b>	-	-	-	3
	<b>20-39</b>	0	98	2	62
	<b>40-59</b>	3	95	3	191
	<b>60-79</b>	1	95	4	249
	<b>80-</b>	1	94	5	78
Køn	<b>Mand</b>	1	96	3	265
	<b>Kvinde</b>	2	94	4	318
Skema udfyldt af	<b>Patienten</b>	1	95	3	546
	<b>Pårørende</b>	5	90	5	21
Modersmål	<b>Dansk</b>	1	95	4	558
	<b>Ikke dansk</b>	13	87	0	15
Afdeling	<b>Øjenambulatorium</b>	1	93	5	239
	<b>Organkirurgisk Ambulatorium</b>	0	100	0	77
	<b>Ortopædkirurgisk Ambulatorium</b>	2	96	3	267

Tabel 17. Patienternes svar fordelt på baggrundskarakteristika

		I hvilket omfang blev dine pårørende inddraget i de beslutninger, der skulle træffes om din undersøgelse/behandling?			Antal patienter n	Ikke aktuelt for mig n
		For meget %	Passende %	For lidt %		
Alle		1	92	8	284	292
Alder	<b>0-19</b>	-	-	-	2	0
	<b>20-39</b>	0	97	3	33	29
	<b>40-59</b>	1	92	7	88	103
	<b>60-79</b>	1	90	9	121	126
	<b>80-</b>	0	90	10	40	34
Køn	<b>Mand</b>	0	92	8	135	127
	<b>Kvinde</b>	1	91	7	149	165
Skema udfyldt af	<b>Patienten</b>	0	91	8	255	285
	<b>Pårørende</b>	5	89	5	19	3
Modersmål	<b>Dansk</b>	0	91	8	268	284
	<b>Ikke dansk</b>	10	90	0	10	5
Afdeling	<b>Øjenambulatorium</b>	1	89	10	122	114
	<b>Organkirurgisk Ambulatorium</b>	0	95	5	41	34
	<b>Ortopædkirurgisk Ambulatorium</b>	1	93	7	121	144

**Tabel 18. Patienternes svar fordelt på baggrundskarakteristika**

		Lyttede personalet til dig med interesse, når du sagde noget?						
		Ja, i høj grad	Ja, i nogen grad	Nej, kun i mindre grad	Nej, slet ikke	Antal patienter	Det kan jeg ikke vurdere	
		%	%	%	%	n	n	
Alle		71	27	1	1	516	59	
Alder	<b>0-19</b>	-	-	-	-	3	0	
	<b>20-39</b>	76	24	0	0	59	3	
	<b>40-59</b>	70	26	3	1	175	16	
	<b>60-79</b>	72	27	0	1	215	29	
	<b>80-</b>	67	33	0	0	64	11	
Køn	<b>Mand</b>	68	30	1	0	228	34	
	<b>Kvinde</b>	73	25	1	1	288	25	
Skema udfyldt af	<b>Patienten</b>	71	27	1	1	487	53	
	<b>Pårørende</b>	71	24	6	0	17	5	
Modersmål	<b>Dansk</b>	71	27	1	1	495	57	
	<b>Ikke dansk</b>	77	23	0	0	13	2	
Afdeling	<b>Øjenambulatorium</b>	64	35	1	1	196	37	
	<b>Organkirurgisk Ambulatorium</b>	70	29	1	0	70	7	
	<b>Ortopædkirurgisk Ambulatorium</b>	77	20	2	1	250	15	

Tabel 19. Patienternes svar fordelt på baggrundskarakteristika

		Fik du indtryk af, at personalet var gode til deres fag?				Antal patienter	Det kan jeg ikke vurdere
		Ja, i høj grad	Ja, i nogen grad	Nej, kun i mindre grad	Nej, slet ikke	n	n
		%	%	%	%		
Alle		88	11	0	0	568	23
Alder	<b>0-19</b>	-	-	-	-	3	0
	<b>20-39</b>	87	13	0	0	62	0
	<b>40-59</b>	86	13	0	1	184	8
	<b>60-79</b>	89	10	1	0	242	10
	<b>80-</b>	91	9	0	0	77	5
Køn	<b>Mand</b>	86	13	0	0	258	10
	<b>Kvinde</b>	90	10	0	0	310	13
Skema udfyldt af	<b>Patienten</b>	88	11	0	0	531	22
	<b>Pårørende</b>	86	14	0	0	21	1
Modersmål	<b>Dansk</b>	88	11	0	0	544	22
	<b>Ikke dansk</b>	86	14	0	0	14	1
Afdeling	<b>Øjenambulatorium</b>	89	10	0	0	230	15
	<b>Organkirurgisk Ambulatorium</b>	91	9	0	0	75	2
	<b>Ortopædkirurgisk Ambulatorium</b>	87	12	0	0	263	6

Tabel 20. Patienternes svar fordelt på baggrundskarakteristika

		<b>Vidste du, hvad der skulle ske under dit/dine besøg i ambulatoriet?</b>						
		<b>Ja, i høj grad</b>	<b>Ja, i nogen grad</b>	<b>Nej, kun i mindre grad</b>	<b>Nej, slet ikke</b>	<b>Antal patienter</b>	<b>Det kan jeg ikke vurdere</b>	
		<b>%</b>	<b>%</b>	<b>%</b>	<b>%</b>	<b>n</b>	<b>n</b>	
Alle		58	36	4	2	588	2	
Alder	<b>0-19</b>	-	-	-	-	3	0	
	<b>20-39</b>	63	26	8	3	62	0	
	<b>40-59</b>	57	38	4	2	192	1	
	<b>60-79</b>	60	35	4	1	252	1	
	<b>80-</b>	51	42	4	4	79	0	
Køn	<b>Mand</b>	61	32	5	1	267	0	
	<b>Kvinde</b>	55	39	4	2	321	2	
Skema udfyldt af	<b>Patienten</b>	58	36	4	2	550	2	
	<b>Pårørende</b>	50	41	5	5	22	0	
Modersmål	<b>Dansk</b>	58	35	4	2	564	1	
	<b>Ikke dansk</b>	57	43	0	0	14	1	
Afdeling	<b>Øjenambulatorium</b>	56	38	4	2	245	1	
	<b>Organkirurgisk Ambulatorium</b>	61	34	4	1	77	0	
	<b>Ortopædkirurgisk Ambulatorium</b>	58	35	5	3	266	1	

Tabel 21. Patienternes svar fordelt på baggrundskarakteristika

Levede behandlingen op til dine forventninger?							
		Ja, i høj grad	Ja, i nogen grad	Nej, kun i mindre grad	Nej, slet ikke	Antal patienter	Det kan jeg ikke vurdere
		%	%	%	%	n	n
Alle		78	18	2	1	575	16
Alder	<b>0-19</b>	-	-	-	-	2	1
	<b>20-39</b>	75	20	5	0	59	3
	<b>40-59</b>	76	20	2	2	186	6
	<b>60-79</b>	79	17	2	1	252	2
	<b>80-</b>	83	16	1	0	76	4
Køn	<b>Mand</b>	80	15	3	2	259	7
	<b>Kvinde</b>	77	21	1	1	316	9
Skema udfyldt af	<b>Patienten</b>	79	17	2	1	538	15
	<b>Pårørende</b>	67	33	0	0	21	1
Modersmål	<b>Dansk</b>	78	18	2	1	550	16
	<b>Ikke dansk</b>	80	20	0	0	15	0
Afdeling	<b>Øjenambulatorium</b>	81	17	2	0	240	6
	<b>Organkirurgisk Ambulatorium</b>	88	9	0	3	74	3
	<b>Ortopædkirurgisk Ambulatorium</b>	73	22	3	2	261	7



**Tabel 22. Patienternes svar fordelt på baggrundskarakteristika**

		Ja, i høj grad	Ja, i nogen grad	Nej, kun i mindre grad	Nej, slet ikke	Antal patienter	Det kan jeg ikke vurdere
		%	%	%	%	n	n
Alle		77	20	2	1	480	95
Alder	<b>0-19</b>	-	-	-	-	3	0
	<b>20-39</b>	80	18	2	0	55	7
	<b>40-59</b>	76	20	2	1	161	29
	<b>60-79</b>	79	18	2	1	201	43
	<b>80-</b>	70	25	3	2	60	16
Køn	<b>Mand</b>	74	23	2	1	222	39
	<b>Kvinde</b>	79	18	2	1	258	56
Skema udfyldt af	<b>Patienten</b>	77	21	2	1	446	91
	<b>Pårørende</b>	79	21	0	0	19	3
Modersmål	<b>Dansk</b>	77	20	2	1	459	91
	<b>Ikke dansk</b>	55	45	0	0	11	4
Afdeling	<b>Øjenambulatorium</b>	73	24	2	1	181	51
	<b>Organkirurgisk Ambulatorium</b>	79	19	1	0	68	9
	<b>Ortopædkirurgisk Ambulatorium</b>	79	17	3	1	231	35

Tabel 23. Patienternes svar fordelt på baggrundskarakteristika

Oplevede du, at der skete fejl i forbindelse med dit/dine besøg i ambulatoriet? Udskrevet forkert medicin?					
		Nej	Ja	Antal patienter	Jeg fik ikke udskrevet medicin
		%	%	n	n
Alle		100	0	433	122
Alder	<b>0-19</b>	-	-	2	1
	<b>20-39</b>	100	0	48	6
	<b>40-59</b>	100	0	146	40
	<b>60-79</b>	99	1	175	64
	<b>80-</b>	100	0	62	11
Køn	<b>Mand</b>	100	0	193	57
	<b>Kvinde</b>	100	0	240	65
Skema udfyldt af	<b>Patienten</b>	100	0	401	119
	<b>Pårørende</b>	100	0	17	3
Modersmål	<b>Dansk</b>	100	0	413	118
	<b>Ikke dansk</b>	100	0	11	3
Afdeling	<b>Øjenambulatorium</b>	100	0	170	58
	<b>Organkirurgisk Ambulatorium</b>	100	0	63	12
	<b>Ortopædkirurgisk Ambulatorium</b>	100	1	200	52

**Tabel 24. Patienternes svar fordelt på baggrundskarakteristika**

<b>Oplevede du, at der skete fejl i forbindelse med dit/dine besøg i ambulatoriet? Skade opstået under undersøgelse/operation?</b>				
		<b>Nej</b>	<b>Ja</b>	<b>Antal patienter</b>
		<b>%</b>	<b>%</b>	<b>n</b>
Alle		97	3	530
Alder	<b>0-19</b>	-	-	3
	<b>20-39</b>	96	4	56
	<b>40-59</b>	96	4	180
	<b>60-79</b>	98	2	221
	<b>80-</b>	97	3	70
Køn	<b>Mand</b>	97	3	240
	<b>Kvinde</b>	97	3	290
Skema udfyldt af	<b>Patienten</b>	97	3	495
	<b>Pårørende</b>	100	0	20
Modersmål	<b>Dansk</b>	97	3	507
	<b>Ikke dansk</b>	92	8	13
Afdeling	<b>Øjenambulatorium</b>	97	3	215
	<b>Organkirurgisk Ambulatorium</b>	96	4	71
	<b>Ortopædkirurgisk Ambulatorium</b>	97	3	244

Tabel 25. Patienternes svar fordelt på baggrundskarakteristika

<b>Oplevede du, at der skete fejl i forbindelse med dit/dine besøg i ambulatoriet? Administrativ fejl?</b>				
		<b>Nej</b>	<b>Ja</b>	<b>Antal patienter</b>
		<b>%</b>	<b>%</b>	<b>n</b>
Alle		98	2	529
Alder	<b>0-19</b>	-	-	3
	<b>20-39</b>	98	2	54
	<b>40-59</b>	96	4	181
	<b>60-79</b>	99	1	223
	<b>80-</b>	100	0	68
Køn	<b>Mand</b>	98	3	240
	<b>Kvinde</b>	98	2	289
Skema udfyldt af	<b>Patienten</b>	98	2	494
	<b>Pårørende</b>	100	0	20
Modersmål	<b>Dansk</b>	98	2	507
	<b>Ikke dansk</b>	92	8	12
Afdeling	<b>Øjenambulatorium</b>	99	1	215
	<b>Organkirurgisk Ambulatorium</b>	97	3	71
	<b>Ortopædkirurgisk Ambulatorium</b>	97	3	243

**Tabel 26. Patienternes svar fordelt på baggrundskarakteristika**

<b>Oplevede du, at der skete fejl i forbindelse med dit/dine besøg i ambulatoriet? Andet?</b>				
		<b>Nej</b>	<b>Ja</b>	<b>Antal patienter</b>
		<b>%</b>	<b>%</b>	<b>n</b>
Alle		97	3	262
Alder	<b>0-19</b>	-	-	1
	<b>20-39</b>	93	7	28
	<b>40-59</b>	95	5	103
	<b>60-79</b>	100	0	105
	<b>80-</b>	100	0	25
Køn	<b>Mand</b>	97	3	126
	<b>Kvinde</b>	98	2	136
Skema udfyldt af	<b>Patienten</b>	97	3	247
	<b>Pårørende</b>	100	0	11
Modersmål	<b>Dansk</b>	97	3	252
	<b>Ikke dansk</b>	100	0	6
Afdeling	<b>Øjenambulatorium</b>	99	1	95
	<b>Organkirurgisk Ambulatorium</b>	98	2	42
	<b>Ortopædkirurgisk Ambulatorium</b>	96	4	125

Tabel 27. Patienternes svar fordelt på baggrundskarakteristika

		Hvordan synes du alt i alt, at personalet tog hånd om fejlen/fejlene, efter den/de blev opdaget?					Antal patienter	Personal et havde intet kendskab til fejlen(e)
		Virkelig godt	Godt	Dårligt	Virkelig dårligt			
		%	%	%	%	n	n	
Alle		30	30	30	11	27	2	
Alder	<b>0-19</b>	-	-	-	-	0	0	
	<b>20-39</b>	60	20	20	0	5	0	
	<b>40-59</b>	23	31	31	15	13	2	
	<b>60-79</b>	14	29	43	14	7	0	
	<b>80-</b>	-	-	-	-	2	0	
Køn	<b>Mand</b>	33	25	17	25	12	1	
	<b>Kvinde</b>	27	33	40	0	15	1	
Skema udfyldt af	<b>Patienten</b>	28	32	28	12	25	2	
	<b>Pårørende</b>	-	-	-	-	0	0	
Modersmål	<b>Dansk</b>	33	29	25	13	24	2	
	<b>Ikke dansk</b>	-	-	-	-	2	0	
Afdeling	<b>Øjenambulatorium</b>	29	29	29	14	7	1	
	<b>Organkirurgisk Ambulatorium</b>	-	-	-	-	4	0	
	<b>Ortopædkirurgisk Ambulatorium</b>	31	25	38	6	16	1	

**Tabel 28. Patienternes svar fordelt på baggrundskarakteristika**

		Oplevede du, at der opstod unødigt ventetid under din undersøgelse/behandling i ambulatoriet, der forlængede dit/dine besøg?				Antal patienter n	Det kan jeg ikke vurdere n
		Nej, slet ikke %	Nej, kun i mindre grad %	Ja, i nogen grad %	Ja, i høj grad %		
Alle		78	17	5	0	516	20
Alder	<b>0-19</b>	-	-	-	-	2	0
	<b>20-39</b>	75	18	7	0	61	0
	<b>40-59</b>	73	17	9	1	175	8
	<b>60-79</b>	80	16	3	0	213	7
	<b>80-</b>	85	15	0	0	65	5
Køn	<b>Mand</b>	78	18	4	1	243	8
	<b>Kvinde</b>	78	16	7	0	273	12
Skema udfyldt af	<b>Patienten</b>	78	17	5	0	486	20
	<b>Pårørende</b>	75	19	6	0	16	0
Modersmål	<b>Dansk</b>	77	17	5	0	495	19
	<b>Ikke dansk</b>	100	0	0	0	13	1
Afdeling	<b>Øjenambulatorium</b>	79	18	3	1	198	11
	<b>Organkirurgisk Ambulatorium</b>	79	17	4	0	76	1
	<b>Ortopædkirurgisk Ambulatorium</b>	76	15	8	0	242	8

Tabel 29. Patienternes svar fordelt på baggrundskarakteristika

		<b>Hvordan vurderer du, at ambulatoriet samarbejdede med andre afdelinger/ambulatorier om din undersøgelse/behandling?</b>						
		Virkelig godt	Godt	Dårligt	Virkelig dårligt	Antal patienter	Det kan jeg ikke vurdere	Der var ikke behov for samarbejde
		%	%	%	%	n	n	n
Alle		29	69	0	2	215	126	190
Alder	<b>0-19</b>	-	-	-	-	1	0	1
	<b>20-39</b>	42	58	0	0	24	14	23
	<b>40-59</b>	28	68	1	2	85	30	68
	<b>60-79</b>	27	71	0	1	77	61	78
	<b>80-</b>	25	71	0	4	28	21	20
Køn	<b>Mand</b>	24	73	1	2	96	65	90
	<b>Kvinde</b>	33	66	0	2	119	61	100
Skema udfyldt af	<b>Patienten</b>	30	68	1	2	196	121	185
	<b>Pårørende</b>	18	73	0	9	11	2	3
Modersmål	<b>Dansk</b>	29	69	0	2	209	120	181
	<b>Ikke dansk</b>	0	100	0	0	3	4	7
Afdeling	<b>Øjenambulatorium</b>	22	77	0	1	69	62	73
	<b>Organkirurgisk Ambulatorium</b>	34	66	0	0	32	14	30
	<b>Ortopædkirurgisk Ambulatorium</b>	32	65	1	3	114	50	87



**Tabel 30. Patienternes svar fordelt på baggrundskarakteristika**

<b>Har du i forbindelse med dit/dine besøg i ambulatoriet modtaget skriftlig information om din sygdom og undersøgelse/behandling?</b>				
		<b>Ja</b>	<b>Nej</b>	<b>Antal patienter</b>
		<b>%</b>	<b>%</b>	<b>n</b>
Alle		80	20	555
Alder	<b>0-19</b>	-	-	3
	<b>20-39</b>	85	15	62
	<b>40-59</b>	90	10	190
	<b>60-79</b>	75	25	235
	<b>80-</b>	66	34	65
Køn	<b>Mand</b>	82	18	255
	<b>Kvinde</b>	79	21	300
Skema udfyldt af	<b>Patienten</b>	80	20	521
	<b>Pårørende</b>	75	25	20
Modersmål	<b>Dansk</b>	80	20	532
	<b>Ikke dansk</b>	80	20	15
Afdeling	<b>Øjenambulatorium</b>	72	28	219
	<b>Organkirurgisk Ambulatorium</b>	92	8	77
	<b>Ortopædkirurgisk Ambulatorium</b>	84	16	259

Tabel 31. Patienternes svar fordelt på baggrundskarakteristika

		Hvordan vurderer du alt i alt den skriftlige information, du fik i ambulatoriet?						
		Virkelig god	God	Dårlig	Virkelig dårlig	Antal patienter	Jeg læste den ikke	
		%	%	%	%	n	n	
Alle		43	56	0	0	418	2	
Alder	<b>0-19</b>	-	-	-	-	2	0	
	<b>20-39</b>	38	60	0	2	52	0	
	<b>40-59</b>	48	51	1	0	164	0	
	<b>60-79</b>	41	59	0	0	163	2	
	<b>80-</b>	38	62	0	0	37	0	
Køn	<b>Mand</b>	39	60	1	0	193	2	
	<b>Kvinde</b>	46	53	0	0	225	0	
Skema udfyldt af	<b>Patienten</b>	43	56	1	0	393	2	
	<b>Pårørende</b>	43	57	0	0	14	0	
Modersmål	<b>Dansk</b>	43	56	1	0	399	2	
	<b>Ikke dansk</b>	42	58	0	0	12	0	
Afdeling	<b>Øjenambulatorium</b>	36	64	0	0	140	2	
	<b>Organkirurgisk Ambulatorium</b>	41	59	0	0	71	0	
	<b>Ortopædkirurgisk Ambulatorium</b>	48	50	1	0	207	0	

Tabel 32. Patienternes svar fordelt på baggrundskarakteristika

		Hvordan vurderer du alt i alt den mundtlige information, du fik i ambulatoriet?				Antal patienter n
		Virkelig god %	God %	Dårlig %	Virkelig dårlig %	
Alle		48	50	1	1	563
Alder	<b>0-19</b>	-	-	-	-	2
	<b>20-39</b>	52	47	2	0	60
	<b>40-59</b>	55	43	1	2	184
	<b>60-79</b>	46	53	1	0	245
	<b>80-</b>	33	64	3	0	72
Køn	<b>Mand</b>	50	49	1	0	258
	<b>Kvinde</b>	46	51	2	1	305
Skema udfyldt af	<b>Patienten</b>	47	51	1	1	527
	<b>Pårørende</b>	48	52	0	0	21
Modersmål	<b>Dansk</b>	47	51	1	1	539
	<b>Ikke dansk</b>	40	60	0	0	15
Afdeling	<b>Øjenambulatorium</b>	39	60	1	0	235
	<b>Organkirurgisk Ambulatorium</b>	55	43	1	0	74
	<b>Ortopædkirurgisk Ambulatorium</b>	54	44	1	2	254

Tabel 33. Patienternes svar fordelt på baggrundskarakteristika

Var du tryk eller utryk, da du tog hjem efter dit/dine besøg i ambulatoriet?						
		Meget tryk	Tryk	Utryk	Meget utryk	Antal patienter
		%	%	%	%	n
Alle		50	48	2	1	584
Alder	<b>0-19</b>	-	-	-	-	3
	<b>20-39</b>	50	47	3	0	62
	<b>40-59</b>	53	44	2	1	191
	<b>60-79</b>	48	49	2	1	249
	<b>80-</b>	48	51	1	0	79
Køn	<b>Mand</b>	54	44	1	1	265
	<b>Kvinde</b>	46	50	3	0	319
Skema udfyldt af	<b>Patienten</b>	51	47	1	1	547
	<b>Pårørende</b>	32	64	5	0	22
Modersmål	<b>Dansk</b>	51	47	2	1	561
	<b>Ikke dansk</b>	21	79	0	0	14
Afdeling	<b>Øjenambulatorium</b>	44	53	2	0	242
	<b>Organkirurgisk Ambulatorium</b>	51	49	0	0	77
	<b>Ortopædkirurgisk Ambulatorium</b>	55	42	2	1	265

**Tabel 34. Patienternes svar fordelt på baggrundskarakteristika**

		<b>Hvordan vurderer du, at ambulatoriet og den kommunale hjemmepleje/hjemmesygepleje samarbejdede om dit undersøgelses-/behandlingsforløb?</b>						
		<b>Virkelig godt</b>	<b>Godt</b>	<b>Dårligt</b>	<b>Virkelig dårligt</b>	<b>Antal patienter</b>	<b>Det kan jeg ikke vurdere</b>	<b>Ikke aktuelt for mig</b>
		<b>%</b>	<b>%</b>	<b>%</b>	<b>%</b>	<b>n</b>	<b>n</b>	<b>n</b>
Alle		34	64	0	3	118	33	408
Alder	<b>0-19</b>	-	-	-	-	1	0	2
	<b>20-39</b>	21	79	0	0	14	1	46
	<b>40-59</b>	32	57	0	11	28	5	156
	<b>60-79</b>	37	63	0	0	41	20	172
	<b>80-</b>	38	62	0	0	34	7	32
Køn	<b>Mand</b>	28	70	0	2	57	19	179
	<b>Kvinde</b>	39	57	0	3	61	14	229
Skema udfyldt af	<b>Patienten</b>	34	63	0	3	106	30	387
	<b>Pårørende</b>	27	73	0	0	11	1	10
Modersmål	<b>Dansk</b>	32	65	0	3	114	31	391
	<b>Ikke dansk</b>	67	33	0	0	3	2	9
Afdeling	<b>Øjenambulatorium</b>	33	67	0	0	54	20	149
	<b>Organkirurgisk Ambulatorium</b>	42	58	0	0	12	5	60
	<b>Ortopædkirurgisk Ambulatorium</b>	33	62	0	6	52	8	199

Tabel 35. Patienternes svar fordelt på baggrundskarakteristika

		<b>Hvordan vurderer du, at ambulatoriet har orienteret din praktiserende læge om dit undersøgelses-/behandlingsforløb?</b>						
		<b>Virkelig godt</b>	<b>Godt</b>	<b>Dårligt</b>	<b>Virkelig dårligt</b>	<b>Antal patienter</b>	<b>Det kan jeg ikke vurdere</b>	
		<b>%</b>	<b>%</b>	<b>%</b>	<b>%</b>	<b>n</b>	<b>n</b>	
Alle		27	65	4	4	193	371	
Alder	<b>0-19</b>	-	-	-	-	0	3	
	<b>20-39</b>	18	65	12	6	17	45	
	<b>40-59</b>	31	59	6	3	64	126	
	<b>60-79</b>	26	66	2	6	82	154	
	<b>80-</b>	27	73	0	0	30	43	
Køn	<b>Mand</b>	26	64	7	3	76	187	
	<b>Kvinde</b>	27	65	3	5	117	184	
Skema udfyldt af	<b>Patienten</b>	28	63	4	4	178	350	
	<b>Pårørende</b>	27	73	0	0	11	11	
Modersmål	<b>Dansk</b>	27	65	4	4	184	357	
	<b>Ikke dansk</b>	29	57	14	0	7	8	
Afdeling	<b>Øjenambulatorium</b>	25	69	0	6	72	154	
	<b>Organkirurgisk Ambulatorium</b>	29	67	5	0	21	56	
	<b>Ortopædkirurgisk Ambulatorium</b>	28	61	7	4	100	161	

**Tabel 36. Patienternes svar fordelt på baggrundskarakteristika**

		Har du i forbindelse med dit undersøgelses-/behandlingsforløb i ambulatoriet været i tvivl om din livsstils betydning for dit helbred?				Antal patienter n	Ikke aktuelt for mig n
		Nej, slet ikke %	Nej, kun i mindre grad %	Ja, i nogen grad %	Ja, i høj grad %		
Alle		68	11	10	12	289	274
Alder	<b>0-19</b>	-	-	-	-	1	2
	<b>20-39</b>	61	9	18	12	33	29
	<b>40-59</b>	75	5	11	9	108	84
	<b>60-79</b>	63	12	9	16	113	123
	<b>80-</b>	68	26	0	6	34	36
Køn	<b>Mand</b>	69	10	11	10	133	125
	<b>Kvinde</b>	67	12	8	13	156	149
Skema udfyldt af	<b>Patienten</b>	68	10	10	12	268	258
	<b>Pårørende</b>	64	9	18	9	11	11
Modersmål	<b>Dansk</b>	68	11	10	11	273	266
	<b>Ikke dansk</b>	60	0	10	30	10	5
Afdeling	<b>Øjenambulatorium</b>	65	17	7	11	94	126
	<b>Organkirurgisk Ambulatorium</b>	83	6	8	3	36	41
	<b>Ortopædkirurgisk Ambulatorium</b>	66	8	11	14	159	107

## **Bilag 5: Forholdet mellem den regionale og nationale rapportering på hospitalsniveau**

Udover den regionale rapportering af undersøgelsen, som denne rapport er en del af, er der udarbejdet en national standardrapport til alle landets hospitaler. Denne nationale standardrapportering er vedhæftet i bilag 6.

Den regionale rapportering sker i Region Midtjylland ud fra hospitalernes organisering, mens den nationale rapportering sker på baggrund af hospitalernes geografiske placering.

Det betyder, at resultaterne for hospitaler, som geografisk er placeret på flere matrikler, bliver opdelt i flere nationale hospitalsrapporter. Det er derfor ikke nødvendigvis de samme hospitaler, der udgør rapportgrundlaget for henholdsvis den regionale og nationale rapportering.

Herudover kan forskelle mellem resultaterne i nærværende rapport og i de nationale rapporter skyldes, at førstnævnte bygger på et bredere, men potentielt mindre repræsentativt patientudtræk. Den nationale standardrapportering bygger således udelukkende på en tilfældig stikprøve bestående af maksimum 400 patienter per geografisk afdeling. Den regionale rapportering bygger af hensyn til rapporteringen på afsnitsniveau derimod også på et supplerende patientudtræk, der sikrede, at spørgeskemaet blev sendt til minimum 30 patienter fra hvert afsnit, hvis dette var muligt.

Det betyder at afsnit med få patienter potentielt er overrepræsenteret og derved kan have en uforholdsvist stor indflydelse på hospitalsresultaterne i den regionale rapportering, hvis patienterne fra de pågældende afsnit adskiller sig markant fra afdelingernes og hospitalernes øvrige patienter.

I den nationale rapportering sammenlignes de geografiske hospitalers resultater på de nationale spørgsmål med det samlede resultat for patienter i undersøgelsen. Det er andel positive svar, der sammenlignes, og patienternes svar er i den forbindelse kode på samme måde som i den regionale af-rapportering (jf. bilag 3).

Den nationale rapportering består for hvert geografisk hospital af en figurdel og en tabeldel. I figurdelen er hvert spørgsmål vist med en liggende søjle, hvor søjlerne er sorteret efter andel positive besvarelser. Tabeldelen består af en tabel per spørgsmål og viser de eksakte andele af patienter, der har benyttede de forskellige svarkategorier. Herudover er der i bilag 6 vedhæftet en uddybende læsevejledning til figur- og tabelmaterialet samt en oversigt over, hvilke standarder i Den Danske Kvalitetsmodel som de nationale spørgsmål i undersøgelsen indgår i som indikatorer.