

**LANDSDÆKKENDE
PATIENTUNDERSØGELSER 2009
Afsnitsrapport**

Indlagte



**Denne rapport er udarbejdet for
indlagte patienter på**

**Afdeling R170
Hæmatologisk Afdeling R
Århus Sygehus**

Den Landsdækkende Undersøgelse af Patientoplevelser 2009 for Region Midtjylland

Spørgeskemaundersøgelse blandt 15.431 indlagte og 34.262 ambulante patienter i Region Midtjylland.

Rapporten er udarbejdet af

Center for Kvalitetsudvikling
Region Midtjylland
Olof Palmes Allé 15
8200 Århus N

© Center for Kvalitetsudvikling

Rapporten kan hentes på Center for Kvalitetsudviklings hjemmeside
<http://www.cfk.rm.dk> eller ved at kontakte

Center for Kvalitetsudvikling
Olof Palmes Allé 15
8200 Århus N
Tlf. 87284911
Center.kvalitetsudvikling@stab.rm.dk

December 2009

Indholdsfortegnelse

1	Indledning	1
2	Læsevejledning og begrebsafklaring	3
3	Afsnittets resultater – et hurtigt overblik	5
4	Afsnittets resultater set i forhold til de øvrige afsnit på hospitalet.....	9
Bilag 1: Kommentarsamling		23

1 Indledning

Afsnittets patienter blev i maj spurgt om deres oplevelser i forbindelse med deres besøg på afsnittet. Patienternes svar er gengivet i denne rapport.

Baggrund

Baggrunden for rapporten er, at Danske Regioner og Regionssundhedsdirektørkredsen har besluttet at foretage en årlig landsdækkende undersøgelse af patientoplevelser blandt indlagte og ambulante patienter på landets offentlige sygehuse samt patienter, som har været behandlet på et privathospital efter reglerne om udvidet frit sygehusvalg.

Formål

Undersøgelsen gennemføres som en spørgeskemaundersøgelse og har til formål at bidrage med input og identificere indsatsområder i arbejdet med kvalitetsforbedringer.

Rapporteringen

Region Midtjylland har valgt at rapportere undersøgelsens resultater på hospitals-, afdelingsniveau og afsnitsniveau. For afsnit med minimum 15 svar udarbejdes der en regional afsnitsrapport.¹

Rapportgrundlag

Denne rapport giver en tilbagemelding på, hvordan afsnittets patienter oplevede deres ophold på afsnittet. Patienterne i undersøgelsen er udtrukket blandt patienter, der inden for perioden 5. januar – 27. marts 2009 var indlagt på afsnittet. Tabel 1 opsummerer kort datagrundlaget for rapporten.

Tabel 1. Datagrundlaget for rapporten

Patienter fra afsnittet udtrukket til undersøgelsen:	39
Besvarelser fra afsnittets patienter:	28
Afsnittets svarprocent:	72%

Rapportens opbygning

Efter en kort læsevejledning og begrebsafklaring (kapitel 2) giver kapitel 3 et hurtigt overblik over afsnittets resultater. Herefter gennemgår kapitel 4 patienternes svar mere detaljeret, og afsnittets resultat sammenlignes med resultaterne for de øvrige afsnit på hospitalet. I bilag 1 er alle kommentarer fra afsnittets patienter gengivet.

¹ Patienter fra afsnit med færre end 15 svar og patienter, som det ikke har været muligt at placere på afsnitsniveau, indgår således udelukkende i rapporteringen på de højere organisatoriske niveauer.

2 Læsevejledning og begrebsafklaring

Tilfredse og ikke-tilfredse patienter

I rapporten skelnes der for de fleste spørgsmål mellem tilfredse og ikke-tilfredse patienter, hvor patienter, hvis svar må betegnes som udtryk for en positiv vurdering eller oplevelse, karakteriseres som tilfredse. Patienterne karakteriseres eksempelvis som tilfredse, hvis de har benyttet svarmulighederne "Virkelig godt" eller "Godt", mens patienterne karakteriseres som ikke-tilfredse, hvis de har benyttet svarmulighederne "Dårligt" eller "Virkelig dårligt".

Dette har dels til formål at forenkle rapporteringen i kapitel 3 og er dels en forudsætning for de statistiske test i kapitel 4. I enkelte spørgsmål i spørgeskemaet lader svarkategorierne sig ikke opdele i tilfredse og ikke-tilfredse, og disse spørgsmål vises derfor ikke i kapitel 3, ligesom patienternes svar på disse spørgsmål ikke sammenlignes med resultatet på de øvrige afsnit på hospitalet.

Svar der ikke indgår i beregningerne

Patienter, som ikke har svaret på spørgsmålene eller har angivet flere svar, er ekskluderet fra analyserne. Flere af spørgsmålene i spørgeskemaet indeholder neutrale svarkategorier som eksempelvis "Det kan jeg ikke vurdere" eller "Det husker jeg ikke". Patienter, der har benyttet disse, er ligeledes ekskluderet fra analyserne af de pågældende spørgsmål.

Spørgsmålene i undersøgelsen

Af præsenteringsmæssige hensyn vises spørgsmålene i kapitel 3 udelukkende i en afkortet og let omformuleret form, mens spørgsmålenes afkortede såvel som oprindelige form benyttes i kapitel 4.

Husk kommentarsamlingen

Det er vigtigt at huske, at en spørgeskemaundersøgelse som denne giver et forenklet billede af patienternes egentlige oplevelser og vurdering af deres ophold på afsnittet. Overvej hvad det kunne være, der fik patienterne til at svare, som de gjorde. Diskuter det med kolleger – eller spørg patienterne! Nogle af svarene findes måske i patienternes kommentarer, som er gengivet i kommentarsamlingen (bilag 1).

Yderligere information

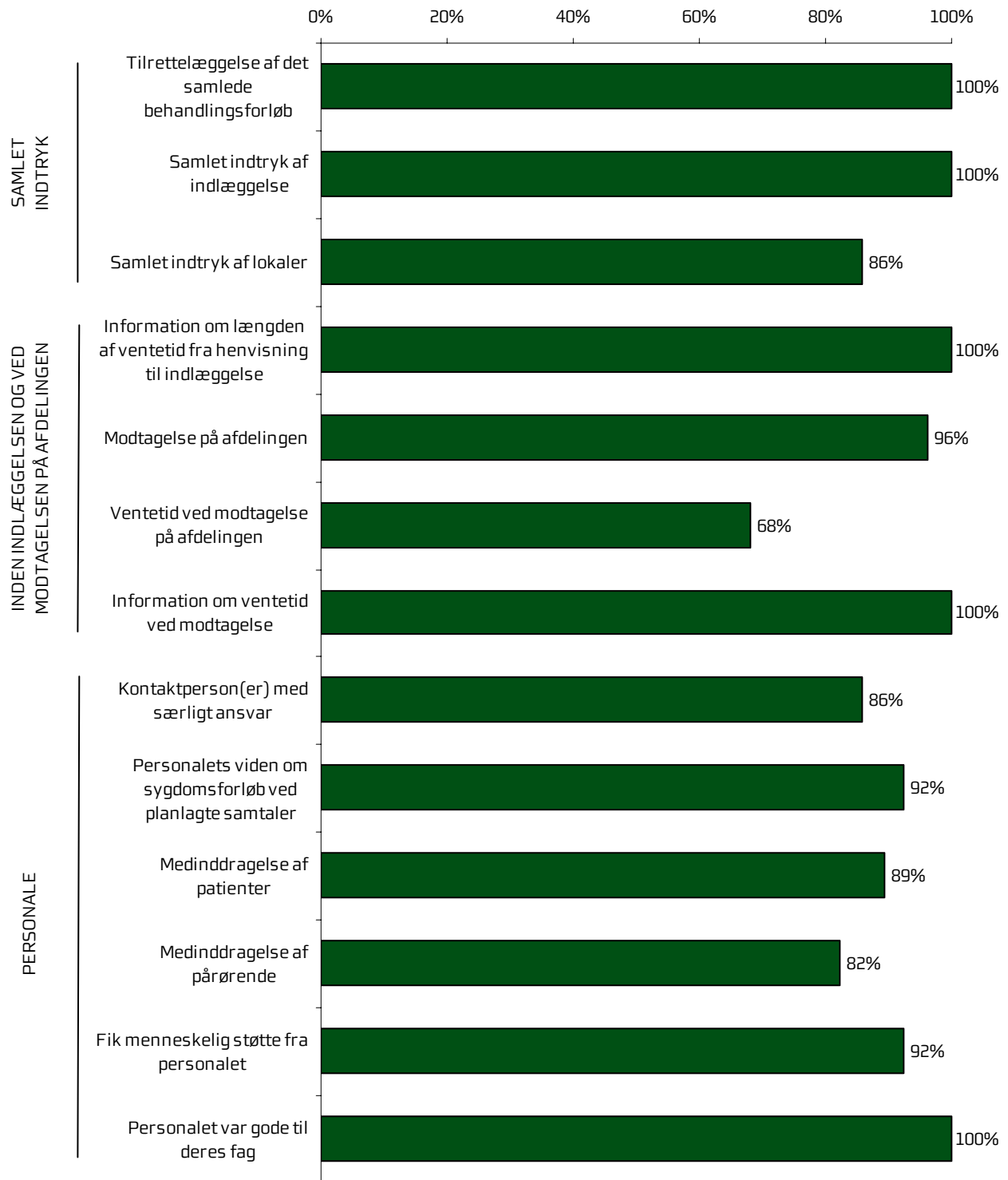
En nærmere beskrivelse af undersøgelsen, undersøgelsesmetoden, den statistiske databehandling samt en udgave af de udsendte spørgeskemaer kan findes i indledningen og bilagsmaterialet til afdelingsrapporten til afdelingen, hvorunder afsnittet tilhører.

3 Afsnittets resultater – et hurtigt overblik

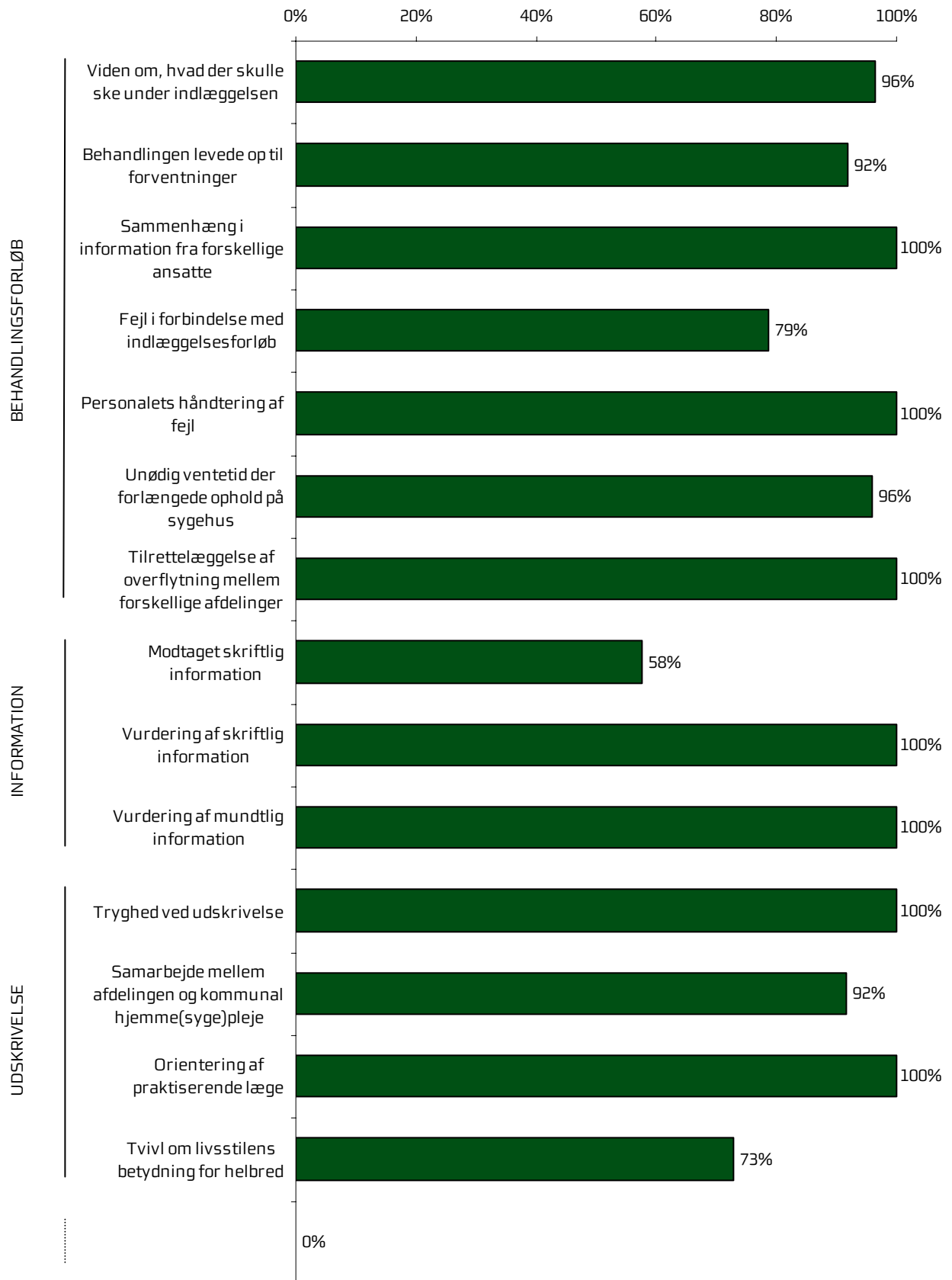
Dette kapitel giver et hurtigt overblik over tilfredsheden blandt afsnittets patienter. Den nedenstående figur viser andelen af patienter, hvis svar på de forskellige spørgsmål i spørgeskemaet må betegnes som udtryk for en positiv vurdering eller oplevelse, og figuren indikerer således, hvilke områder afsnittet klarer sig henholdsvis godt og mindre godt på.

I figuren er spørgsmålene vist temavist med patienternes samlede indtryk som det første tema. Den lodrette tekst yderst til venstre i figuren viser, hvilket tema de forskellige spørgsmål hører under. Den øverste søjle i figur 1 viser således andelen af patienterne, der alt i alt var tilfredse med tilrettelæggelsen af deres samlede behandlingsforløb.

Figur 1. Oversigt over andel tilfredse patienter på afsnittet



Figur 1. Oversigt over andel tilfredse patienter på afsnittet (fortsat)



4 Afsnittets resultater set i forhold til de øvrige afsnit på hospitalet

Hvordan ser afsnittets resultater ud sammenlignet med resultaterne for de øvrige afsnit på hospitalet?

I dette kapitel præsenteres patienternes svar temavis med et dobbelttopslag. I dobbelttopslagene vises den fulde svarfordeling for spørgsmålene inden for temaet, og andelen af afsnittets patienter, der er tilfredse, sammenlignes med andel tilfredse patienter på hospitalets øvrige afsnit og henholdsvis de dårligst og bedst placerede af hospitalets øvrige afsnit.²

Siderne i dobbelttopslagene

I dobbelttopslagene på de følgende sider vises patienternes svar på spørgsmålene inden for det pågældende tema på venstre side. I figurerne er den/de positive svarkategori/svarkategorier, der karakteriseres som tilfredse, vist i grønne nuancer, mens den mest negative svarkategori altid er mørkerød. Parenteserne efter spørgsmålet angiver, hvor mange patienter (n) der på de pågældende spørgsmål har benyttet én af de viste svarkategorier.

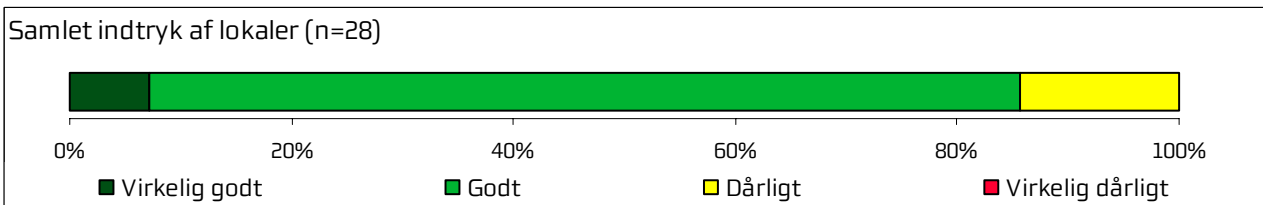
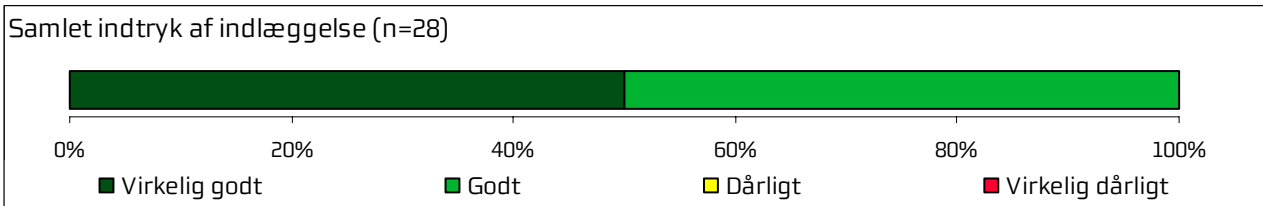
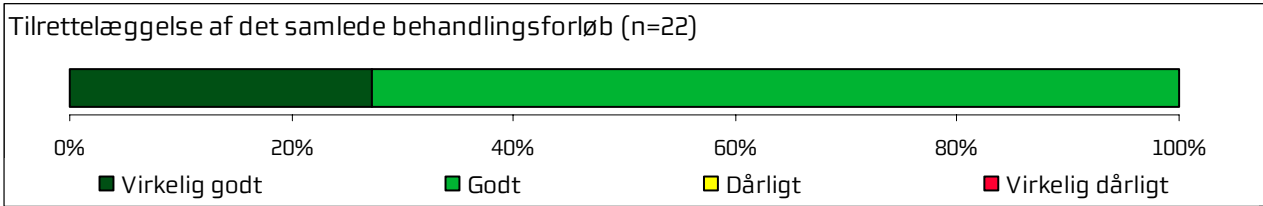
Den højre side i dobbelttopslaget viser andel tilfredse patienter på afsnittet, hospitalets øvrige afsnit og henholdsvis de dårligst og bedst placerede af hospitalets øvrige afsnit. I de kommende undersøgelsesrunder vil andel tilfredse patienter i tidligere undersøgelsesrunder ligeledes være vist.

Tilfældige forskelle?

Det er undersøgt, hvorvidt forskellene mellem andel tilfredse patienter kan tilskrives statistiske tilfældigheder. Forskellene er derfor signifikantstestet, og signifikante forskelle er markeret med en stjerne bag de andele som afsnittets resultat sammenlignes med. En stjerne betyder således, at forskellen mellem den pågældende andel tilfredse og andel tilfredse blandt afsnittets patienter er større end den ville være, hvis svarene var placeret tilfældigt, og forskellen kan derfor ikke tilskrives statistiske tilfældigheder.

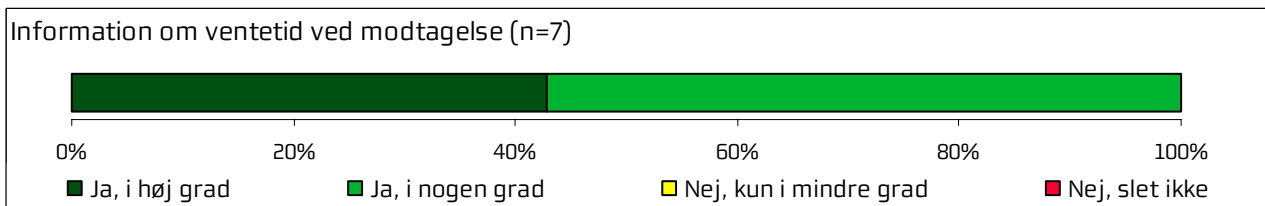
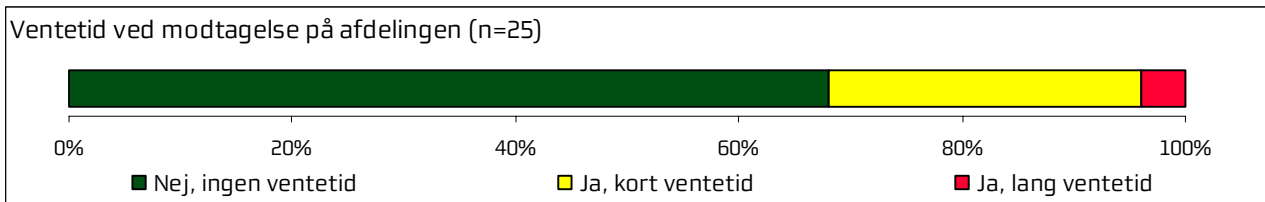
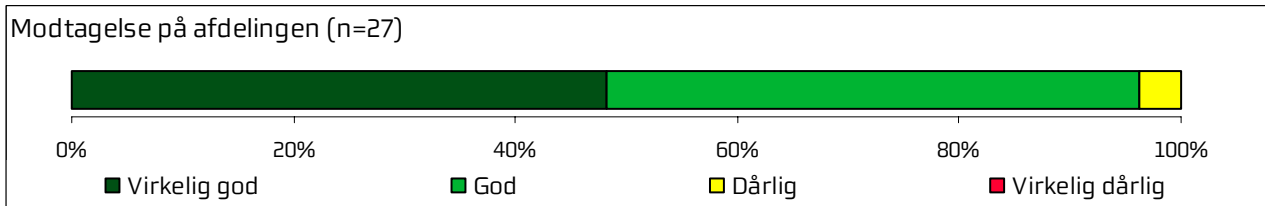
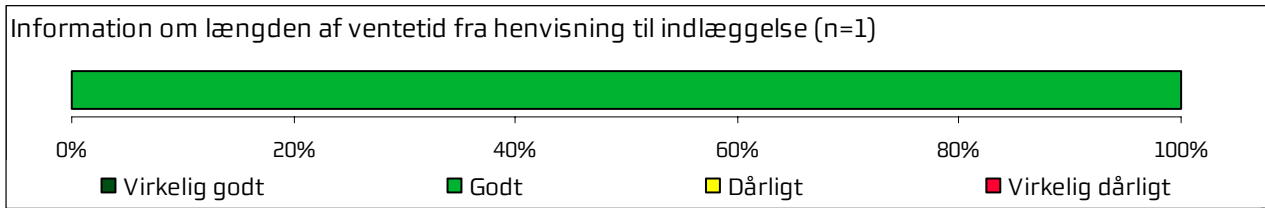
² Afsnittets resultater indgår således ikke i beregningen af andel tilfredse på hospitalet og henholdsvis "Dårligste" og "Bedste" af hospitalets afsnit. Herudover er det kun afsnit med minimum 15 svar, der indgår i beregningen.

4.1 Samlet indtryk



	2009	2010	2011	Bedste	Dårligste	Gennemsnit
Hvordan vurderer du alt i alt, at dit samlede behandlingsforløb var tilrettelagt?	100%	-	-	100%	71%*	91%
Hvad er dit samlede indtryk af din indlæggelse på afdelingen?	100%	-	-	100%	76%*	93%
Hvad er dit samlede indtryk af afdelingens lokaler?	86%	-	-	97%	54%*	76%

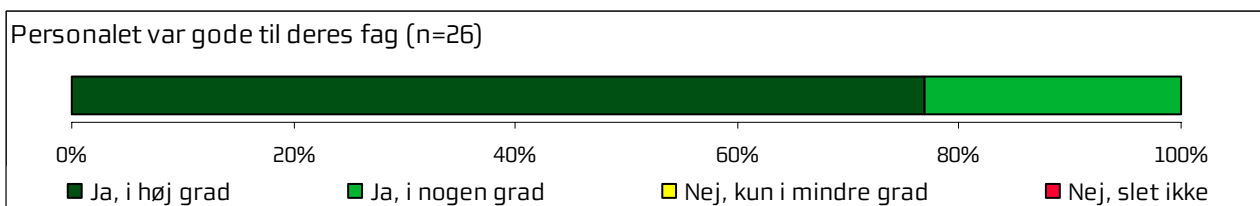
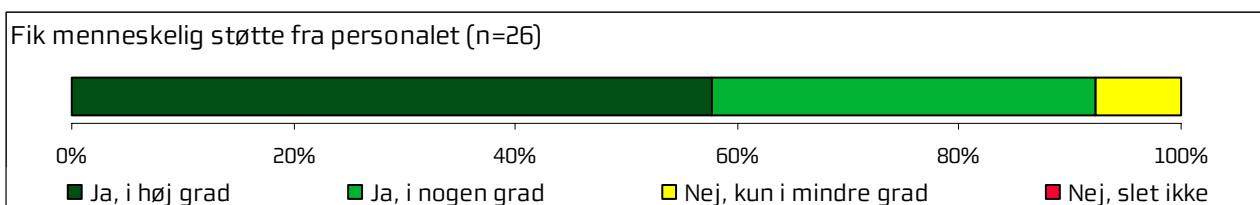
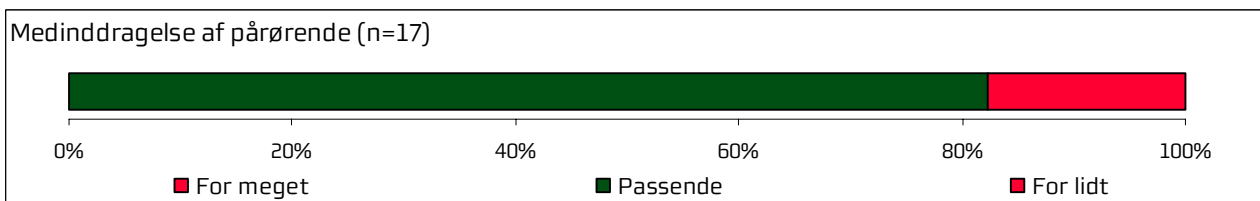
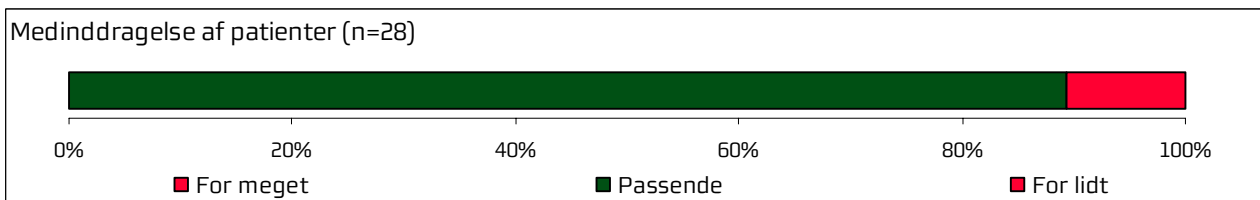
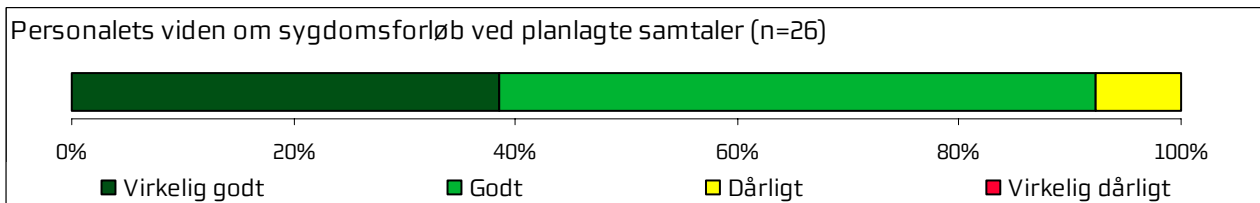
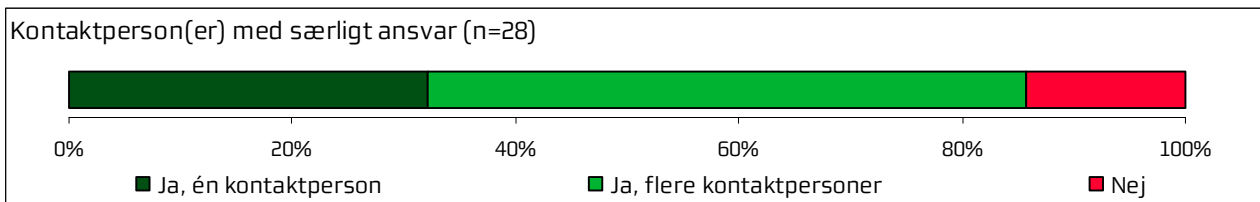
4.2 Inden indlæggelsen og ved modtagelsen på afdelingen



Afsnittets resultater set i forhold til de øvrige afsnit på hospitalet

	2009	2010	2011	Bedste	Dårligste	Gennemsnit
Hvordan vurderer du, at du blev informeret om længden af ventetiden, fra du blev henvist til afdelingen, til du blev indlagt?	100%	-	-	100%	60%	88%
Hvordan oplevede du modtagelsen på afdelingen?	96%	-	-	100%	87%	94%
Oplevede du, at der var ventetid ved din modtagelse på afdelingen?	68%	-	-	83%	28%*	48%
Informerede personalet dig om ventetiden ved din modtagelse?	100%	-	-	100%	32%*	66%

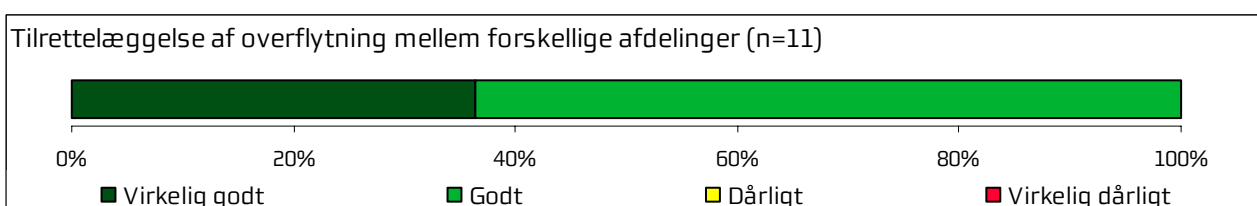
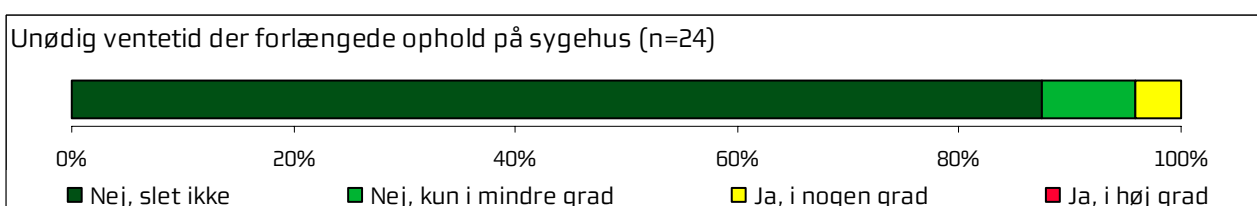
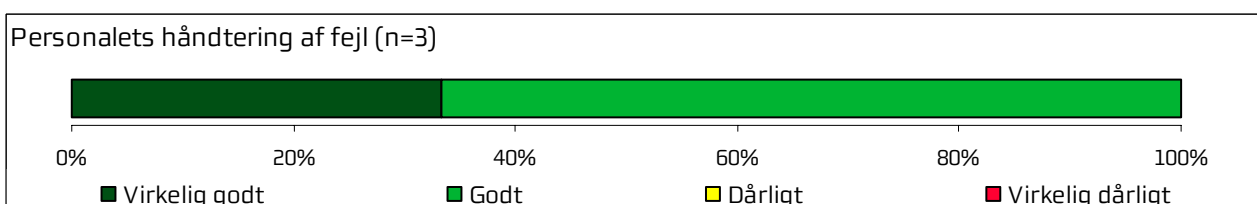
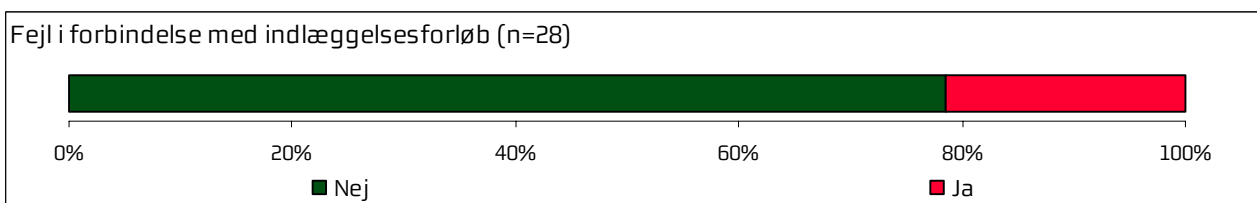
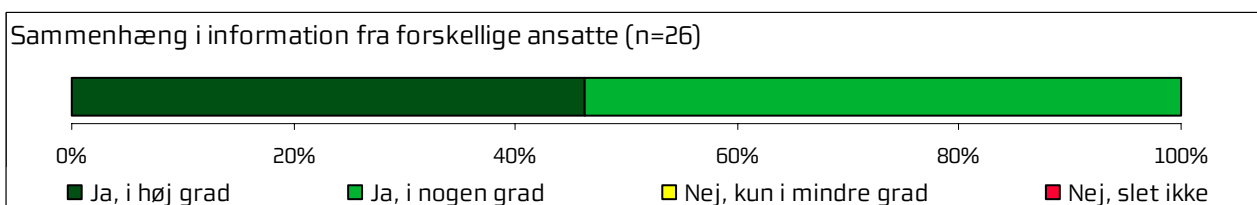
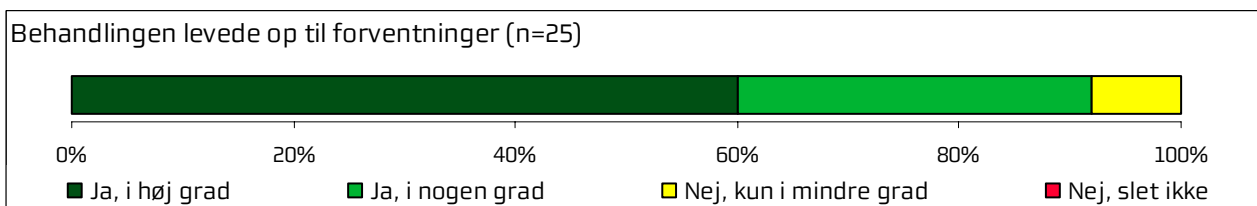
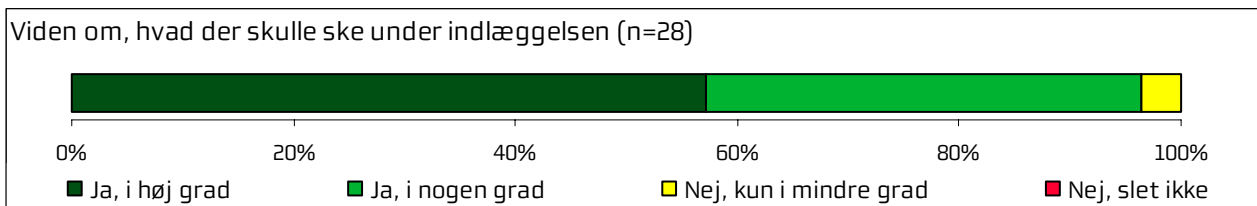
4.3 Personale



Afsnittets resultater set i forhold til de øvrige afsnit på hospitalet

	2009	2010	2011	Bedste	Dårligste	Gennemsnit
Oplevede du, at én eller flere kontaktpersoner på afdelingen havde særligt ansvar for dit forløb?	86%	-	-	94%	58%*	81%
Hvordan vurderer du, at afdelingens personale havde sat sig ind i dit sygdomsforløb ved de planlagte samtaler?	92%	-	-	100%	73%*	89%
I hvilket omfang blev du inddraget i de beslutninger, der skulle træffes om din behandling og pleje?	89%	-	-	99%	70%*	87%
I hvilket omfang blev dine pårørende inddraget i de beslutninger, der skulle træffes om din behandling og pleje?	82%	-	-	100%	62%	83%
Fik du den menneskelige støtte, du havde brug for fra personalet, mens du var indlagt?	92%	-	-	99%	70%*	89%
Fik du indtryk af, at personalet var gode til deres fag?	100%	-	-	100%	88%	96%

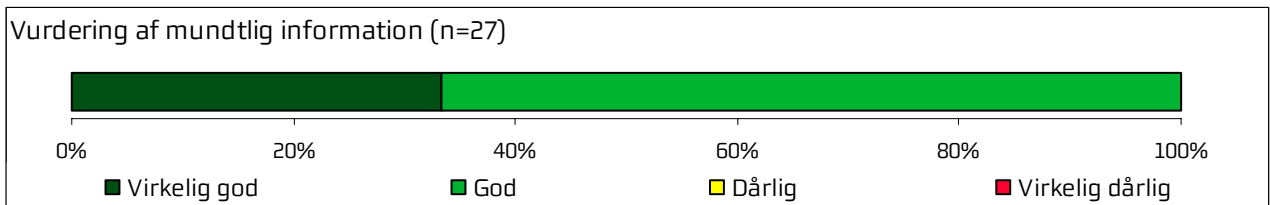
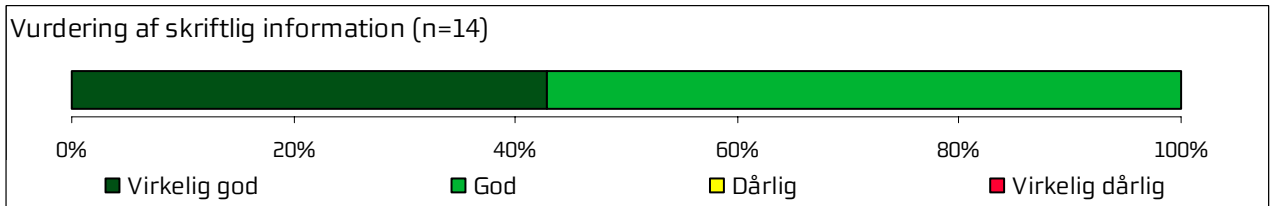
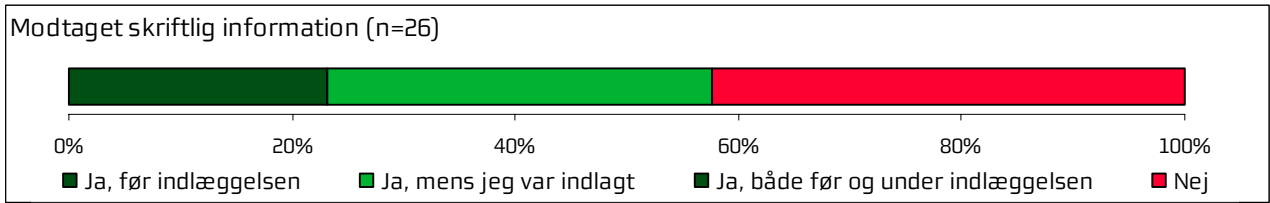
4.4 Behandlingsforløb



Afsnittets resultater set i forhold til de øvrige afsnit på hospitalet

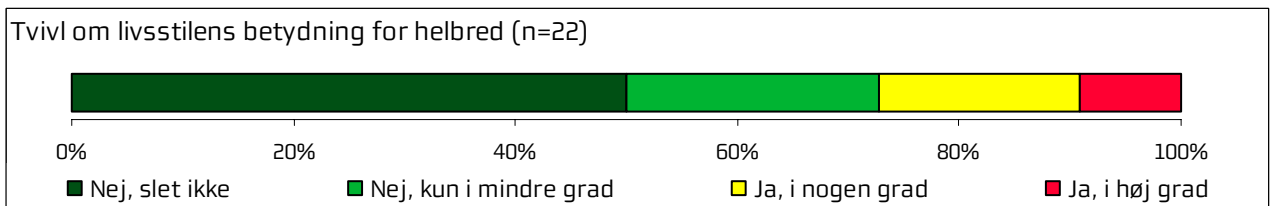
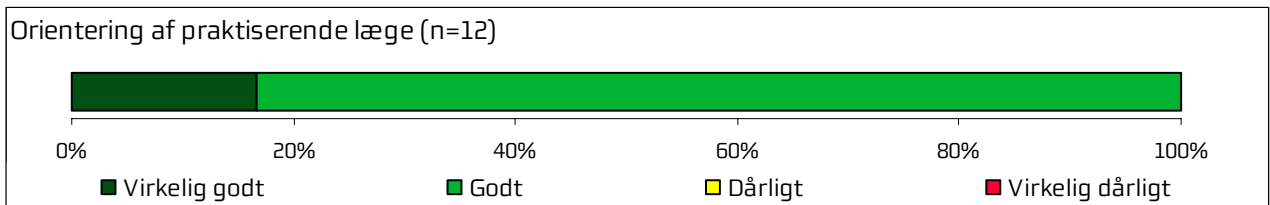
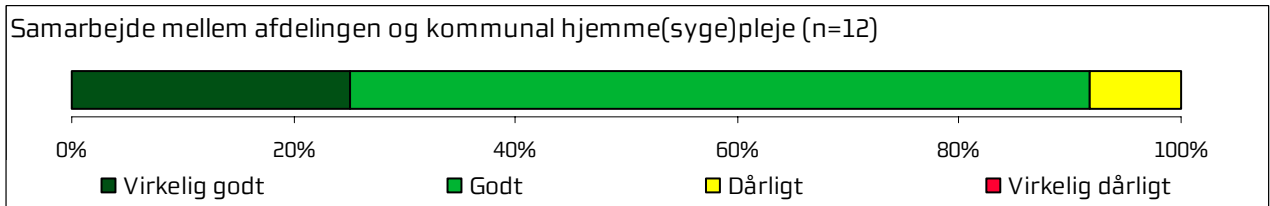
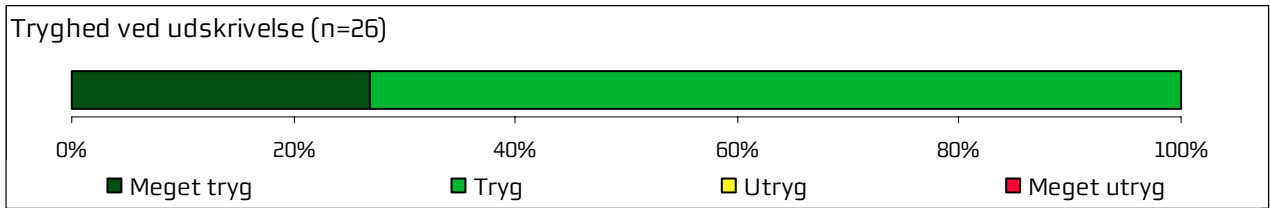
	2009	2010	2011	Bedste	Dårligste	Gennemsnit
Vidste du, hvad der skulle ske, mens du var indlagt?	96%	-	-	100%	70%*	88%
Levede behandlingen op til dine forventninger?	92%	-	-	98%	74%*	90%
Var der sammenhæng i det, du fik at vide, når du talte med forskellige ansatte på afdelingen?	100%	-	-	99%	72%*	88%
Oplevede du, at der skete fejl i forbindelse med dit indlæggelsesforløb?	79%	-	-	92%	63%	81%
Hvordan synes du alt i alt, at personalet tog hånd om fejlen/fejlene, efter den/de blev opdaget?	100%	-	-	100%	0%*	67%
Oplevede du, at der opstod unødigt ventetid på undersøgelser eller behandlinger, der forlængede dit ophold på sygehuset?	96%	-	-	97%	62%*	84%
Hvordan vurderer du, at din overflytning mellem forskellige afdelinger var tilrettelagt?	100%	-	-	100%	70%*	88%

4.5 Information



	2009	2010	2011	Bedste	Dårligste	Gennemsnit
Har du i forbindelse med dit indlæggelsesforløb modtaget skriftlig information om din sygdom og behandling?	58%	-	-	84%*	23%*	55%
Hvordan vurderer du alt i alt den skriftlige information, du fik?	100%	-	-	100%	84%	97%
Hvordan vurderer du alt i alt den mundtlige information, du fik, mens du var indlagt?	100%	-	-	100%	75%*	91%

4.6 Udskrivelse

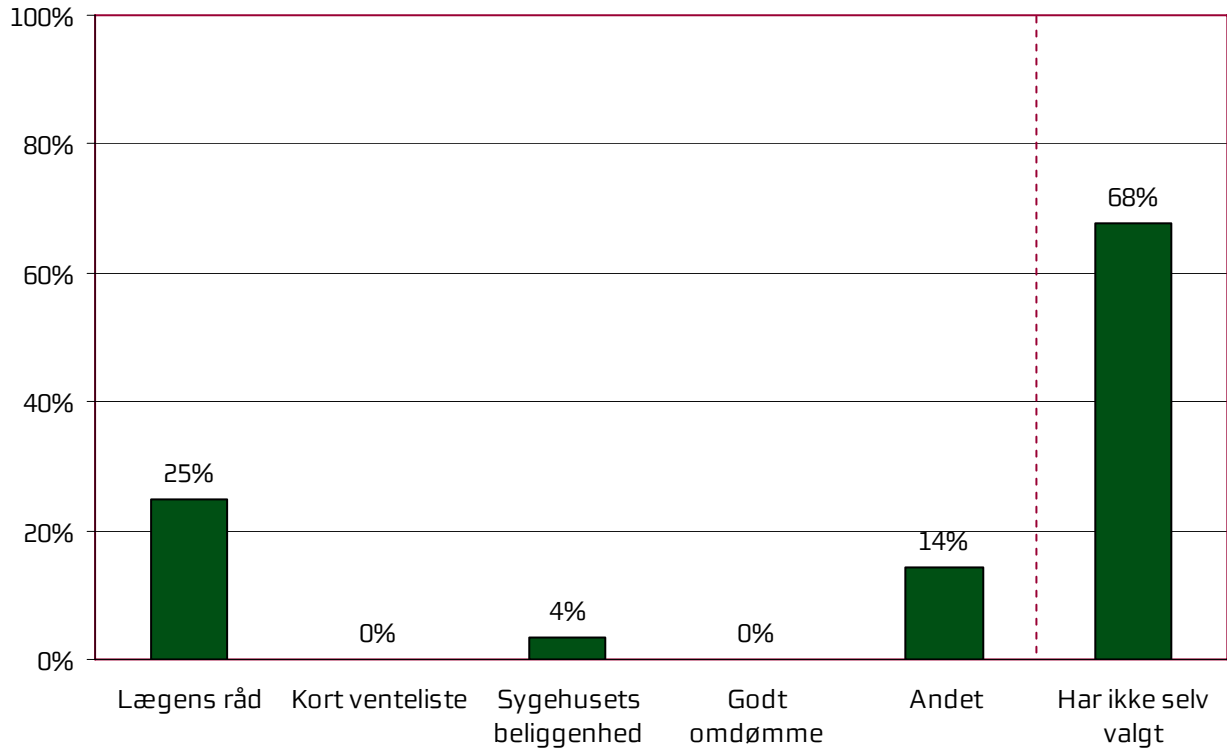


Afsnittets resultater set i forhold til de øvrige afsnit på hospitalet

	2009	2010	2011	Bedste	Dårligste	Gennemsnit
Var du tryk eller utryk ved at skulle hjem fra afdelingen?	100%	-	-	99%	71%*	86%*
Hvordan vurderer du, at afdelingen og den kommunale hjemmepleje/hjemmesygepleje samarbejdede om din udskrivelse?	92%	-	-	100%	64%	85%
Hvordan vurderer du, at afdelingen orienterede din praktiserende læge om dit behandlingsforløb?	100%	-	-	97%	63%*	84%
Har du, efter du blev udskrevet fra afdelingen, været i tvivl om din livsstils betydning for dit helbred?	73%	-	-	86%	55%	72%

4.7 Hospitalets eget spørgsmål

Hvorfor valgte du at blive behandlet på Århus Sygehus? (Sæt eventuelt flere kryds)



Bilag 1: Kommentarsamling

Nedenfor er indsat de kommentarer, som patienterne er kommet med i forbindelse med udfyldningen af spørgeskemaet. Kommentarerne er vist i deres fulde ordlyd. Kommentarerne er endvidere anonymiseret, og kun kommentarer som giver mening, når de står alene, er medtaget. Patienternes kommentarer er således nedskrevet, hvad enten de har været positive eller negative, mens faktuelle oplysninger er udeladt, hvis de løsrevet fra andre oplysninger i spørgeskemaet ikke giver mening.

Patienten er tildelt et patient-id, så det er muligt at følge den enkelte patient og se, om patienten har knyttet en eller flere kommentarer til spørgeskemaet. Patientens samlede indtryk er indsat, så det er muligt at sammenholde patienternes samlede indtryk med patienternes kommentarer.








Afdeling R170

Skriv her, hvis du synes, afdelingen kunne gøre noget bedre, og/eller hvis du synes, afdelingen gjorde noget særligt godt.

ID	Kommentar	Patientens samlede indtryk
✎	1 Jeg kunne ønske, man havde en kontaktperson på afdelingen, der tog hånd om en både fysisk og psykisk, mens man var indlagt i isolation. Jeg synes, der var mange vikarer.	Godt
✎	2 Det samlede personale var yderst fagligt kompetent samtidig med, at der var en stor menneskelig forståelse for min situation. Alt var til et "12-tal" fra personalet. Afdelingens fysiske forhold kunne være bedre.	Virkelig godt
✎	3 God stemning/trygt miljø!!	Virkelig godt
✎	4 Afdelingen har et godt personale generelt, som er meget dygtige på deres områder.	Virkelig godt
✎	5 Jeg har egentlig ikke kritik, men skulle man gøre noget bedre, så kunne de "små" interne ventetider og træden vande-situationer godt reduceres eller elimineres. Men hold op, hvor er personalet super...	Virkelig godt
✎	7 Altid dejligt personale.	Virkelig godt
✎	8 Gode afdelinger 170 og 70. Bedre lokaliteter end på Århus Kommunehospital. Mere kontakt til personale, mere personligt. Maden var også bedre hos jer med cafeen og de søde piger, alt sammen positivt. Men nu sad jeg jo også hos min mand næsten syv timer. Hvad der undrer os!! Hvorfor edb-systemet ikke er kørt sammen, altså mellem vores tre store hospitaler her i Århus.	Virkelig godt
✎	14 Jeg har fast tilknytning til afdelingen og får altid venlig modtagelse af personalet.	Godt






Afdeling R170

Har du uddybende kommentarer til forløbet før din indlæggelse eller til din modtagelse på afdelingen?

	ID	Kommentar	Patientens samlede indtryk
	1	Ca. tre måneders ventetid fra jeg fik at vide, jeg havde en akut lidelse, til jeg fik diagnosen og kom i behandling.	Godt
	2	Generelt var det en god og positiv oplevelse.	Virkelig godt
	4	I modtagelsen kan der godt opstå lidt ventetid på den indlæggende læge.	Virkelig godt
	5	De er super på hæmatologisk modtagelse, afdeling R og ambulatoriet. De tager virkelig hånd om patienten. Man føler sig tryk og i gode hænder.	Virkelig godt
	6	Alt vedrørende min indlæggelse er efterhånden ren rutine, da jeg gennem en lang årrække har været indlagt med jævne mellemrum. Det drejer sig hos mig om kronisk sygdom.	Godt
	12	Fik meget god information om videre forløb.	Godt
	13	Blev indlagt akut på Kommunehospitalet. Undersøgelser udsat uden information. Meget dårlig oplevelse. Fra det øjeblik jeg blev indlagt på Amtssygehuset, har jeg kun positive oplevelser.	Virkelig godt

Afdeling R170

Oplevede du, at der skete fejl i forbindelse med dit indlæggelsesforløb? (Beskrivelse af fejl ved kryds i "andet")

	ID	Kommentar	Patientens samlede indtryk
	2	Et fantastisk dygtigt, engageret og kompetent personale.	Virkelig godt
	7	For hurtig udmelding.	Virkelig godt
	8	Fejlinformation.	Virkelig godt
	9	Hjemsendelse ved første besøg, ny indlæggelse dagen efter.	Godt
	13	Forsikringspapirer ikke indsendt rettidigt.	Virkelig godt





Afdeling R170

Har du uddybende kommentarer til dit behandlingsforløb?

ID	Kommentar	Patientens samlede indtryk
2	Fik en god pleje og moralsk opbakning, da jeg fysisk og psykisk var længst nede. FANTASTISK!	Virkelig godt
4	Lægerne på afdelingen er meget dygtige og ved, hvad de har med at gøre samt den faste sygeplejerske (kontaktperson) ved også meget.	Virkelig godt
5	Hæmatologisk afdeling 170 bærer tydeligt præg af, at afdelingens faggrupper (læger, sygeplejersker) taler sammen. Der opleves en fin sammenhæng og kontinuitet i handlingerne. En god og varm afdeling.	Virkelig godt
6	Ved enkelte lejligheder kan der være lang ventetid på blodet, dels fra blodbanken eller Skejby.	Godt
7	For hurtig udmelding omkring sygdom som senere blev trukket tilbage.	Virkelig godt
10	Da min sidste indlæggelse skete i isolation vil jeg anbefale, at afdelingen har udpeget en kontaktperson til patienten, sådan at vedkommende afsærler tid til at komme på stuen til en snak - og ikke kun i forbindelse med behandling. Min slags behandling er faktisk hårdt!	Godt
11	Jeg fik for nogle år siden konstateret min sygdom, har fået behandling hver måned lige siden. Det første, jeg fik at vide, var, at sygdommen ikke er arvelig og ikke smitsom. Men ikke kan helbredes. Det var derfor et stort spørgsmålstegn, da min kone fik konstateret sygdommen et år senere??? Vi får nu begge samme behandling hver måned på hæmatologisk afdeling R, Aarhus Sygehus, Tage Hansens Gade. Jeg vil gerne benytte lejligheden til at takke afdelingen for den altid venlige modtagelse og behandling, vi får hver gang. Det er noget, der varmer os, når man er " langt nede ". Det hører til i superligaen.	Godt

Afdeling R170

Har du uddybende kommentarer til din udskrivelse?

			Patientens samlede indtryk
	ID	Kommentar	
	4	At lægerne på afdeling og min praktiserende læge melder det samme ud til evt. kommunen til sygedagpengeafdelingen der, så to parter er enige.	Virkelig godt
	6	Er en enlig, aleneboende, ældre dame uden specifikke handicaps, men som almindeligvis har det noget svært med de daglige gøremål, føler kræfterne er meget små.	Godt
	13	Jeg kan ikke forstå, at kommunen ikke tager over i forbindelse med genoptræning.	Virkelig godt

