

**LANDSDÆKKENDE  
PATIENTUNDERSØGELSER 2009  
Afsnitsrapport**

**Indlagte**





**Denne rapport er udarbejdet for  
indlagte patienter på**

**Afdeling R70  
Hæmatologisk Afdeling R  
Århus Sygehus**

## **Den Landsdækkende Undersøgelse af Patientoplevelser 2009 for Region Midtjylland**

Spørgeskemaundersøgelse blandt 15.431 indlagte og 34.262 ambulante patienter i Region Midtjylland.

Rapporten er udarbejdet af

Center for Kvalitetsudvikling  
Region Midtjylland  
Olof Palmes Allé 15  
8200 Århus N

© Center for Kvalitetsudvikling

Rapporten kan hentes på Center for Kvalitetsudviklings hjemmeside  
<http://www.cfk.rm.dk> eller ved at kontakte

Center for Kvalitetsudvikling  
Olof Palmes Allé 15  
8200 Århus N  
Tlf. 87284911  
[Center.kvalitetsudvikling@stab.rm.dk](mailto:Center.kvalitetsudvikling@stab.rm.dk)

December 2009

## Indholdsfortegnelse

1	Indledning .....	1
2	Læsevejledning og begrebsafklaring .....	3
3	Afsnittets resultater – et hurtigt overblik .....	5
4	Afsnittets resultater set i forhold til de øvrige afsnit på hospitalet.....	9
Bilag 1: Kommentarsamling .....		23



# 1 Indledning

Afsnittets patienter blev i maj spurgt om deres oplevelser i forbindelse med deres besøg på afsnittet. Patienternes svar er gengivet i denne rapport.

## Baggrund

Baggrunden for rapporten er, at Danske Regioner og Regionssundhedsdirektørkredsen har besluttet at foretage en årlig landsdækkende undersøgelse af patientoplevelser blandt indlagte og ambulante patienter på landets offentlige sygehuse samt patienter, som har været behandlet på et privathospital efter reglerne om udvidet frit sygehusvalg.

## Formål

Undersøgelsen gennemføres som en spørgeskemaundersøgelse og har til formål at bidrage med input og identificere indsatsområder i arbejdet med kvalitetsforbedringer.

## Rapporteringen

Region Midtjylland har valgt at rapportere undersøgelsens resultater på hospitals-, afdelingsniveau og afsnitsniveau. For afsnit med minimum 15 svar udarbejdes der en regional afsnitsrapport.<sup>1</sup>

## Rapportgrundlag

Denne rapport giver en tilbagemelding på, hvordan afsnittets patienter oplevede deres ophold på afsnittet. Patienterne i undersøgelsen er udtrukket blandt patienter, der inden for perioden 5. januar – 27. marts 2009 var indlagt på afsnittet. Tabel 1 opsummerer kort datagrundlaget for rapporten.

**Tabel 1. Datagrundlaget for rapporten**

Patienter fra afsnittet udtrukket til undersøgelsen:	78
Besvarelser fra afsnittets patienter:	46
Afsnittets svarprocent:	59%

## Rapportens opbygning

Efter en kort læsevejledning og begrebsafklaring (kapitel 2) giver kapitel 3 et hurtigt overblik over afsnittets resultater. Herefter gennemgår kapitel 4 patienternes svar mere detaljeret, og afsnittets resultat sammenlignes med resultaterne for de øvrige afsnit på hospitalet. I bilag 1 er alle kommentarer fra afsnittets patienter gengivet.

<sup>1</sup> Patienter fra afsnit med færre end 15 svar og patienter, som det ikke har været muligt at placere på afsnitsniveau, indgår således udelukkende i rapporteringen på de højere organisatoriske niveauer.





## 2 Læsevejledning og begrebsafklaring

### Tilfredse og ikke-tilfredse patienter

I rapporten skelnes der for de fleste spørgsmål mellem tilfredse og ikke-tilfredse patienter, hvor patienter, hvis svar må betegnes som udtryk for en positiv vurdering eller oplevelse, karakteriseres som tilfredse. Patienterne karakteriseres eksempelvis som tilfredse, hvis de har benyttet svarmulighederne "Virkelig godt" eller "Godt", mens patienterne karakteriseres som ikke-tilfredse, hvis de har benyttet svarmulighederne "Dårligt" eller "Virkelig dårligt".

Dette har dels til formål at forenkle rapporteringen i kapitel 3 og er dels en forudsætning for de statistiske test i kapitel 4. I enkelte spørgsmål i spørgeskemaet lader svarkategorierne sig ikke opdele i tilfredse og ikke-tilfredse, og disse spørgsmål vises derfor ikke i kapitel 3, ligesom patienternes svar på disse spørgsmål ikke sammenlignes med resultatet på de øvrige afsnit på hospitalet.

### Svar der ikke indgår i beregningerne

Patienter, som ikke har svaret på spørgsmålene eller har angivet flere svar, er ekskluderet fra analyserne. Flere af spørgsmålene i spørgeskemaet indeholder neutrale svarkategorier som eksempelvis "Det kan jeg ikke vurdere" eller "Det husker jeg ikke". Patienter, der har benyttet disse, er ligeledes ekskluderet fra analyserne af de pågældende spørgsmål.

### Spørgsmålene i undersøgelsen

Af præsenteringsmæssige hensyn vises spørgsmålene i kapitel 3 udelukkende i en afkortet og let omformuleret form, mens spørgsmålenes afkortede såvel som oprindelige form benyttes i kapitel 4.

### Husk kommentarsamlingen

Det er vigtigt at huske, at en spørgeskemaundersøgelse som denne giver et forenklet billede af patienternes egentlige oplevelser og vurdering af deres ophold på afsnittet. Overvej hvad det kunne være, der fik patienterne til at svare, som de gjorde. Diskuter det med kolleger – eller spørg patienterne! Nogle af svarene findes måske i patienternes kommentarer, som er gengivet i kommentarsamlingen (bilag 1).

### Yderligere information

En nærmere beskrivelse af undersøgelsen, undersøgelsesmetoden, den statistiske databehandling samt en udgave af de udsendte spørgeskemaer kan findes i indledningen og bilagsmaterialet til afdelingsrapporten til afdelingen, hvorunder afsnittet tilhører.

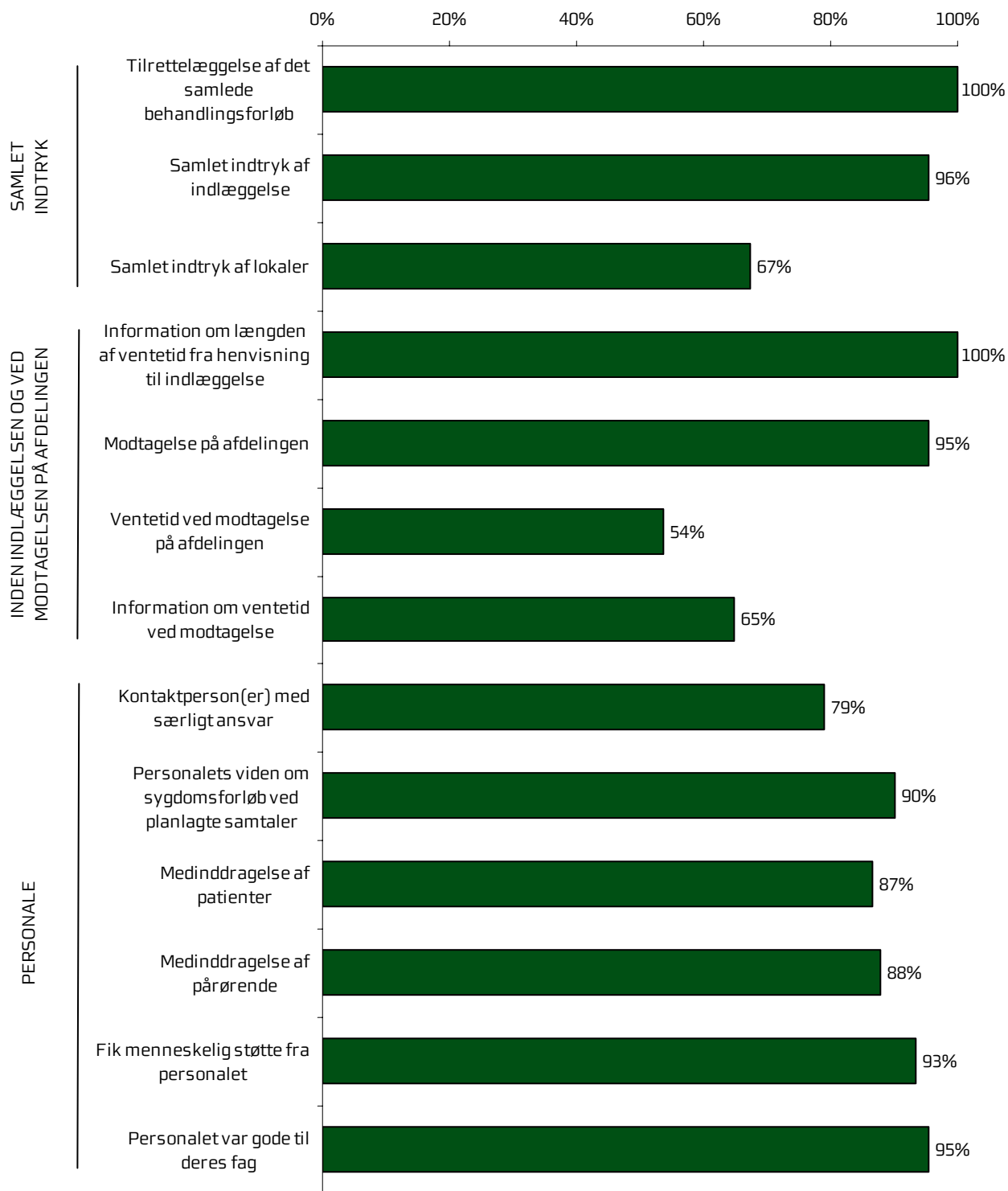


### 3 Afsnittets resultater – et hurtigt overblik

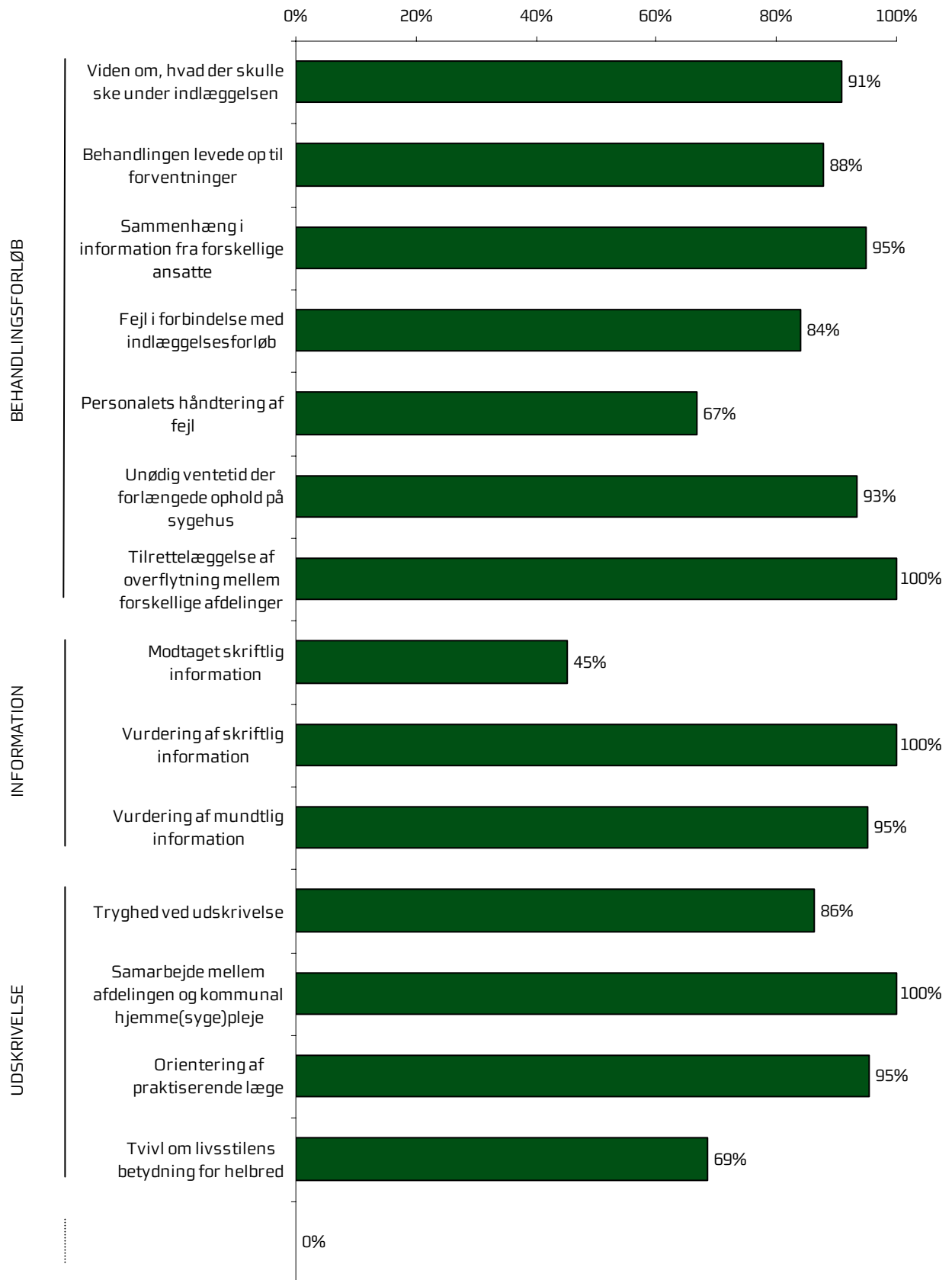
Dette kapitel giver et hurtigt overblik over tilfredsheden blandt afsnittets patienter. Den nedenstående figur viser andelen af patienter, hvis svar på de forskellige spørgsmål i spørgeskemaet må betegnes som udtryk for en positiv vurdering eller oplevelse, og figuren indikerer således, hvilke områder afsnittet klarer sig henholdsvis godt og mindre godt på.

I figuren er spørgsmålene vist temavist med patienternes samlede indtryk som det første tema. Den lodrette tekst yderst til venstre i figuren viser, hvilket tema de forskellige spørgsmål hører under. Den øverste søjle i figur 1 viser således andelen af patienterne, der alt i alt var tilfredse med tilrettelæggelsen af deres samlede behandlingsforløb.

**Figur 1. Oversigt over andel tilfredse patienter på afsnittet**



Figur 1. Oversigt over andel tilfredse patienter på afsnittet (fortsat)





## 4 Afsnittets resultater set i forhold til de øvrige afsnit på hospitalet

Hvordan ser afsnittets resultater ud sammenlignet med resultaterne for de øvrige afsnit på hospitalet?

I dette kapitel præsenteres patienternes svar temavis med et dobbelttopslag. I dobbelttopslagene vises den fulde svarfordeling for spørgsmålene inden for temaet, og andelen af afsnittets patienter, der er tilfredse, sammenlignes med andel tilfredse patienter på hospitalets øvrige afsnit og henholdsvis de dårligst og bedst placerede af hospitalets øvrige afsnit.<sup>2</sup>

### Siderne i dobbelttopslagene

I dobbelttopslagene på de følgende sider vises patienternes svar på spørgsmålene inden for det pågældende tema på venstre side. I figurerne er den/de positive svarkategori/svarkategorier, der karakteriseres som tilfredse, vist i grønne nuancer, mens den mest negative svarkategori altid er mørkerød. Parenteserne efter spørgsmålet angiver, hvor mange patienter (n) der på de pågældende spørgsmål har benyttet én af de viste svarkategorier.

Den højre side i dobbelttopslaget viser andel tilfredse patienter på afsnittet, hospitalets øvrige afsnit og henholdsvis de dårligst og bedst placerede af hospitalets øvrige afsnit. I de kommende undersøgelsesrunder vil andel tilfredse patienter i tidligere undersøgelsesrunder ligeledes være vist.

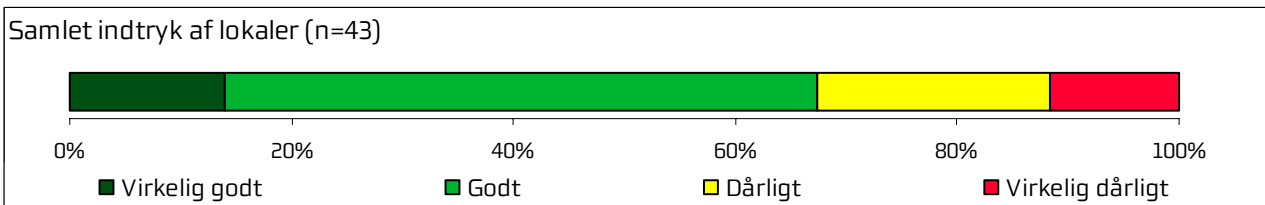
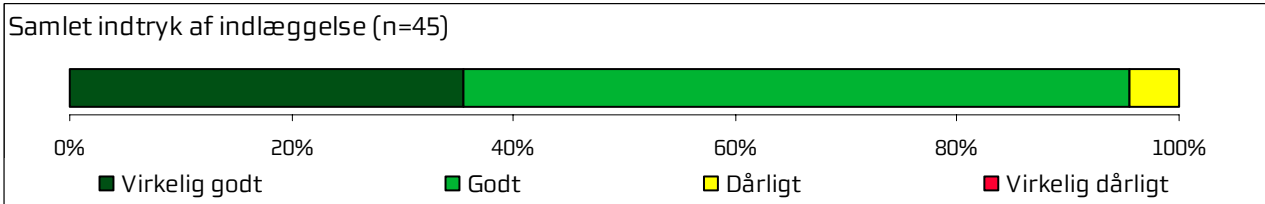
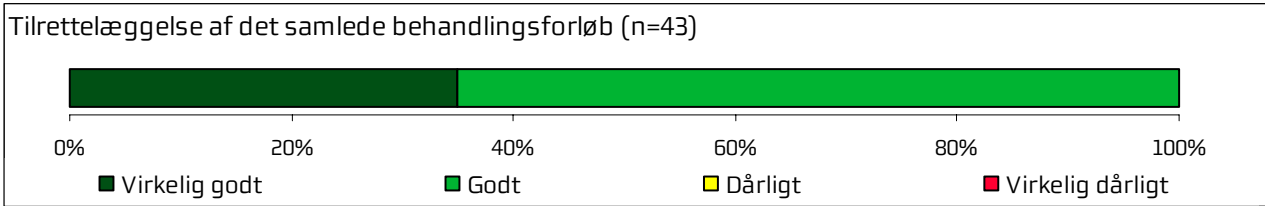
### Tilfældige forskelle?

Det er undersøgt, hvorvidt forskellene mellem andel tilfredse patienter kan tilskrives statistiske tilfældigheder. Forskellene er derfor signifikantstestet, og signifikante forskelle er markeret med en stjerne bag de andele som afsnittets resultat sammenlignes med. En stjerne betyder således, at forskellen mellem den pågældende andel tilfredse og andel tilfredse blandt afsnittets patienter er større end den ville være, hvis svarene var placeret tilfældigt, og forskellen kan derfor ikke tilskrives statistiske tilfældigheder.

---

<sup>2</sup> Afsnittets resultater indgår således ikke i beregningen af andel tilfredse på hospitalet og henholdsvis "Dårligste" og "Bedste" af hospitalets afsnit. Herudover er det kun afsnit med minimum 15 svar, der indgår i beregningen.

### 4.1 Samlet indtryk

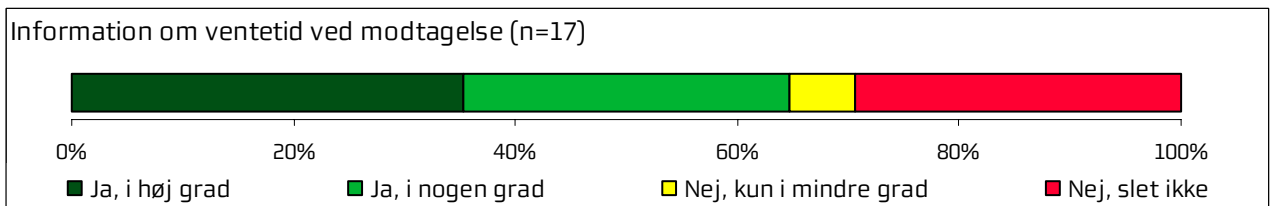
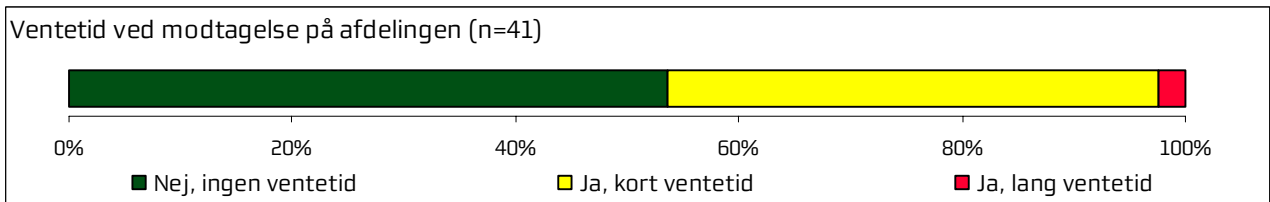
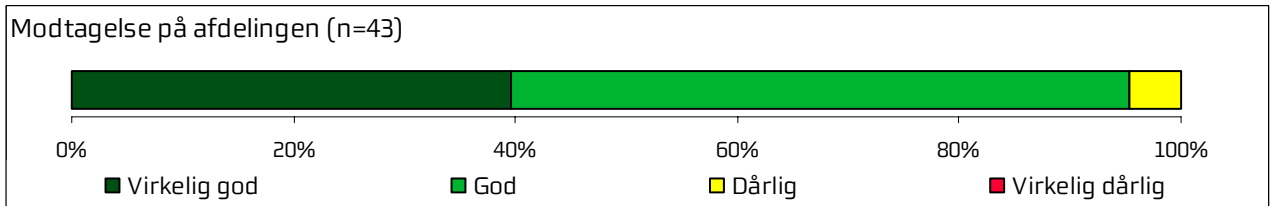
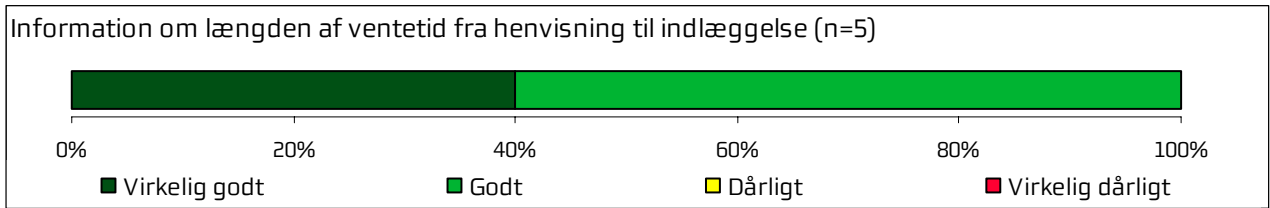




Afsnittets resultater set i forhold til de øvrige afsnit på hospitalet

	2009	2010	2011	Bedste	Dårligste	Gennemsnit
Hvordan vurderer du alt i alt, at dit samlede behandlingsforløb var tilrettelagt?	100%	-	-	100%	71%*	91%*
Hvad er dit samlede indtryk af din indlæggelse på afdelingen?	96%	-	-	100%	76%*	93%
Hvad er dit samlede indtryk af afdelingens lokaler?	67%	-	-	97%*	54%	76%

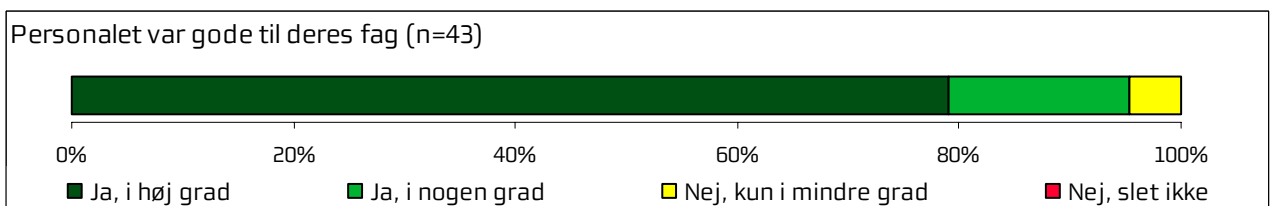
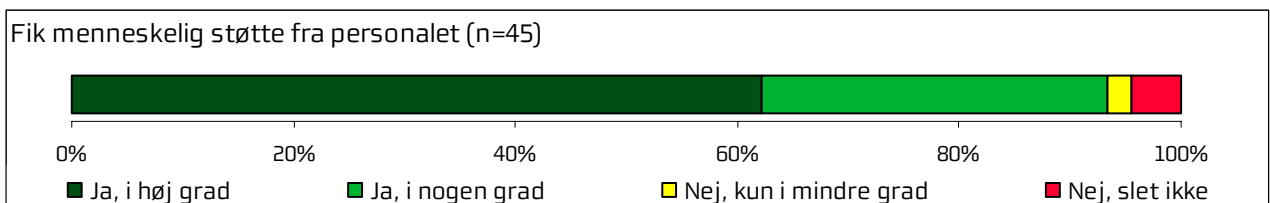
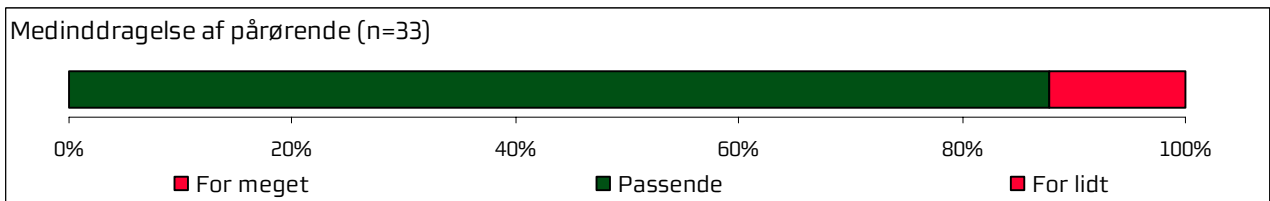
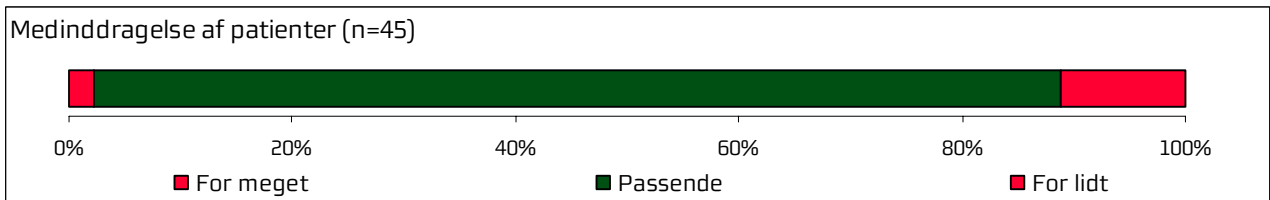
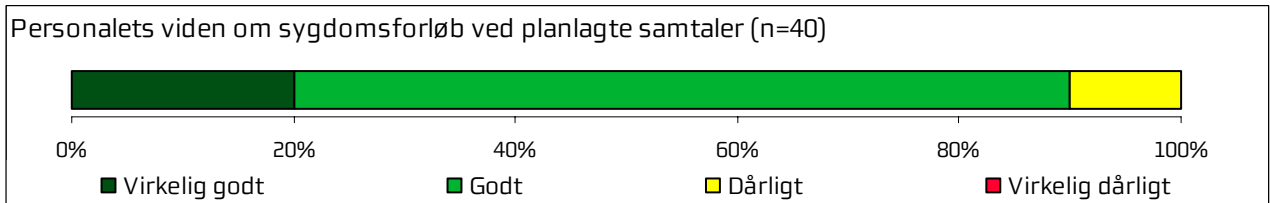
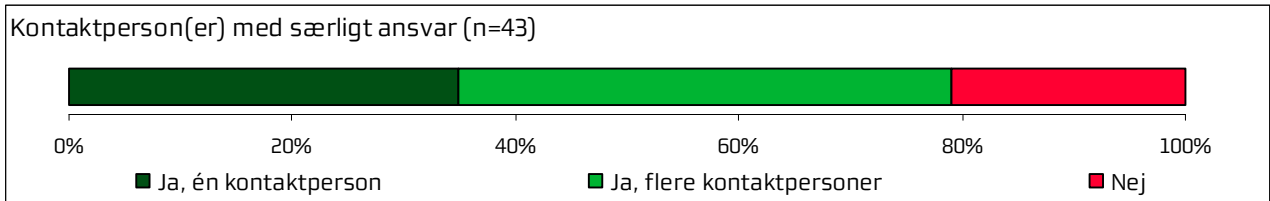
## 4.2 Inden indlæggelsen og ved modtagelsen på afdelingen



Afsnittets resultater set i forhold til de øvrige afsnit på hospitalet

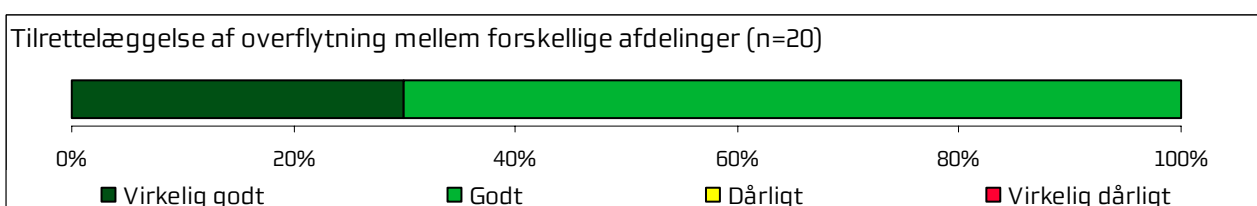
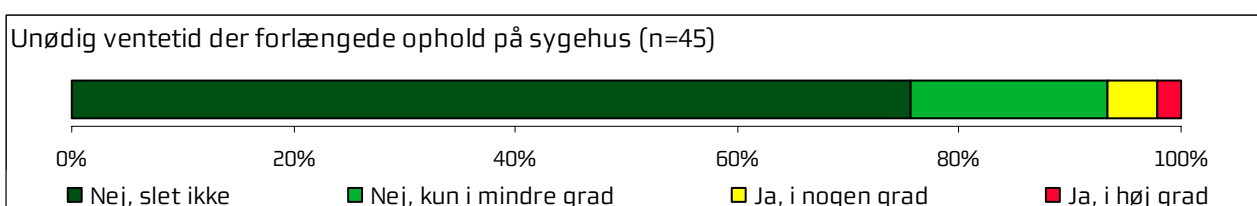
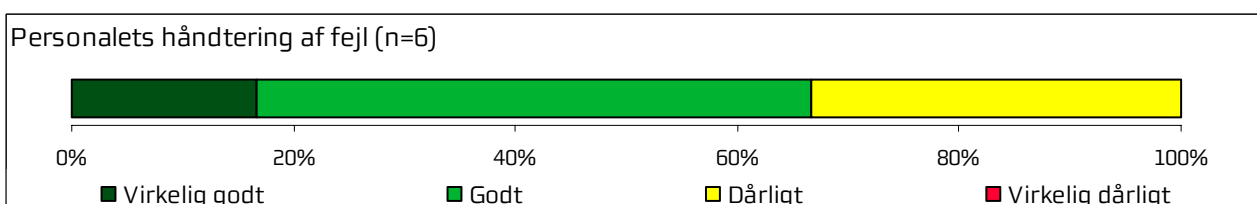
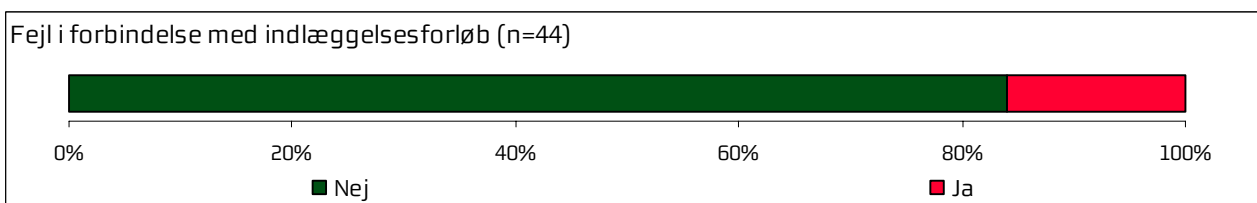
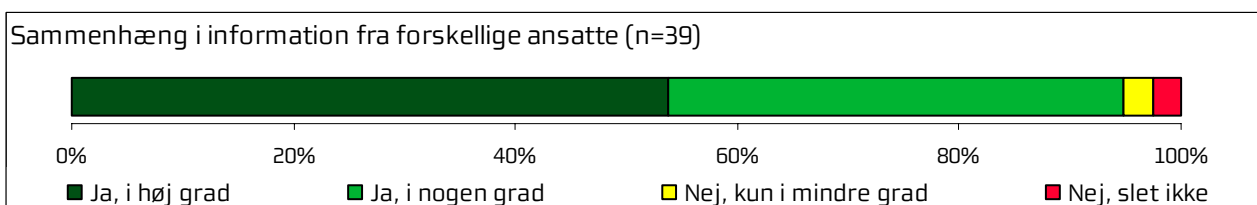
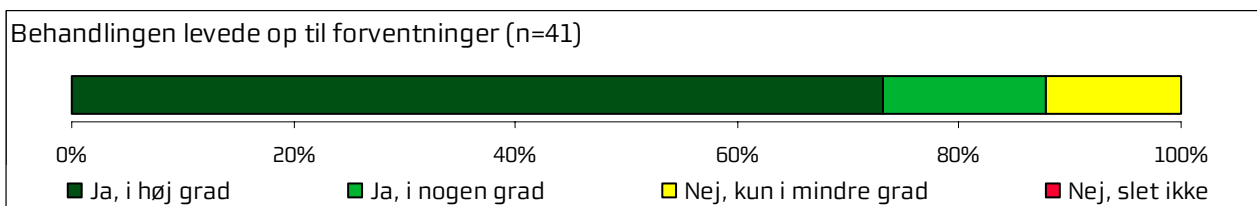
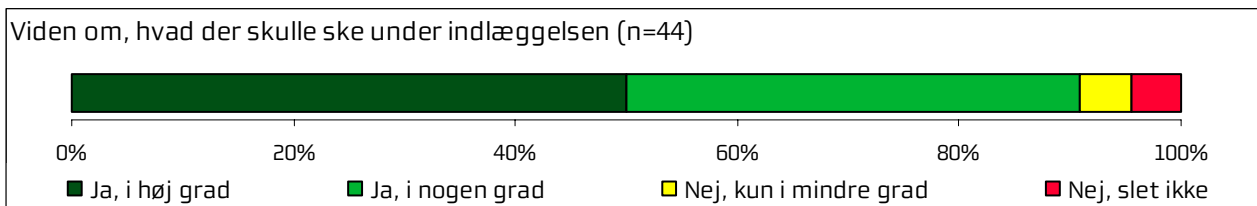
	2009	2010	2011	Bedste	Dårligste	Gennemsnit
Hvordan vurderer du, at du blev informeret om længden af ventetiden, fra du blev henvist til afdelingen, til du blev indlagt?	100%	-	-	100%	60%	88%
Hvordan oplevede du modtagelsen på afdelingen?	95%	-	-	100%	87%	94%
Oplevede du, at der var ventetid ved din modtagelse på afdelingen?	54%	-	-	83%*	28%*	49%
Informerede personalet dig om ventetiden ved din modtagelse?	65%	-	-	100%*	32%*	66%

### 4.3 Personale



	2009	2010	2011	Bedste	Dårligste	Gennemsnit
Oplevede du, at én eller flere kontaktpersoner på afdelingen havde særligt ansvar for dit forløb?	79%	-	-	94%*	58%*	81%
Hvordan vurderer du, at afdelingens personale havde sat sig ind i dit sygdomsforløb ved de planlagte samtaler?	90%	-	-	100%*	73%*	89%
I hvilket omfang blev du inddraget i de beslutninger, der skulle træffes om din behandling og pleje?	87%	-	-	99%*	70%*	87%
I hvilket omfang blev dine pårørende inddraget i de beslutninger, der skulle træffes om din behandling og pleje?	88%	-	-	100%*	62%*	82%
Fik du den menneskelige støtte, du havde brug for fra personalet, mens du var indlagt?	93%	-	-	99%	70%*	89%
Fik du indtryk af, at personalet var gode til deres fag?	95%	-	-	100%	88%	96%

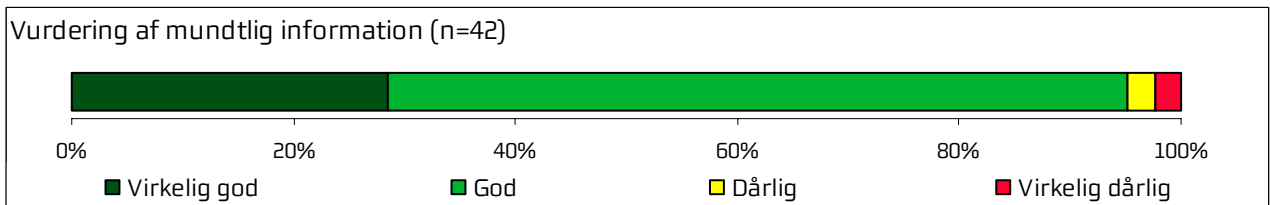
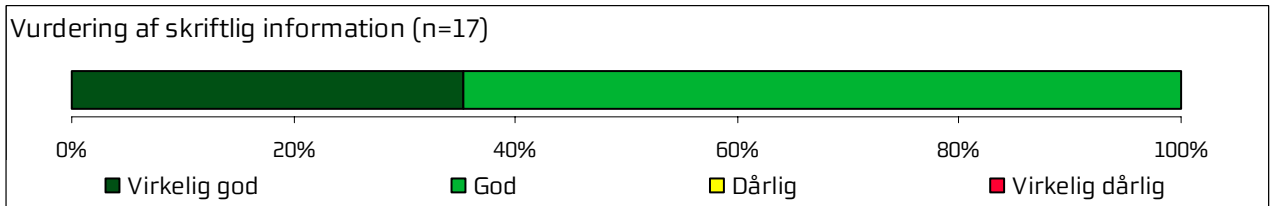
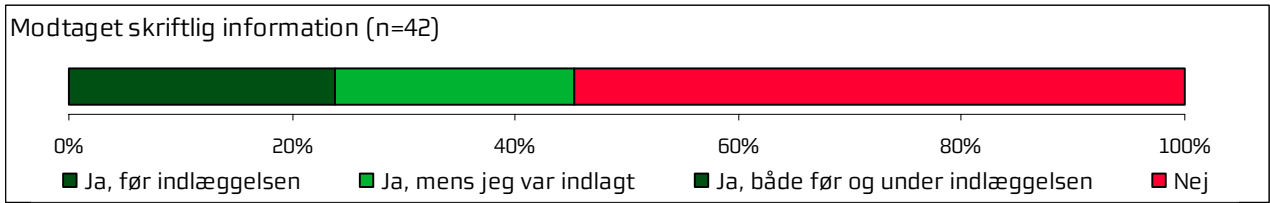
## 4.4 Behandlingsforløb



Afsnittets resultater set i forhold til de øvrige afsnit på hospitalet

	2009	2010	2011	Bedste	Dårligste	Gennemsnit
Vidste du, hvad der skulle ske, mens du var indlagt?	91%	-	-	100%*	70%*	88%
Levede behandlingen op til dine forventninger?	88%	-	-	98%	74%	90%
Var der sammenhæng i det, du fik at vide, når du talte med forskellige ansatte på afdelingen?	95%	-	-	100%	72%*	88%
Oplevede du, at der skete fejl i forbindelse med dit indlæggelsesforløb?	84%	-	-	92%	63%*	81%
Hvordan synes du alt i alt, at personalet tog hånd om fejlen/fejlene, efter den/de blev opdaget?	67%	-	-	100%	0%*	67%
Oplevede du, at der opstod unødigt ventetid på undersøgelser eller behandlinger, der forlængede dit ophold på sygehuset?	93%	-	-	98%	62%*	84%
Hvordan vurderer du, at din overflytning mellem forskellige afdelinger var tilrettelagt?	100%	-	-	100%	70%*	88%

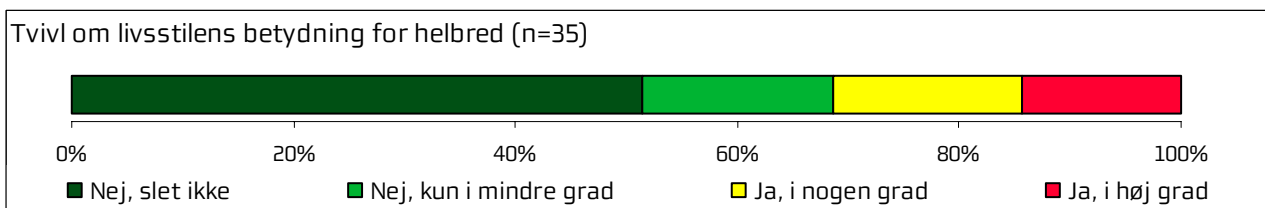
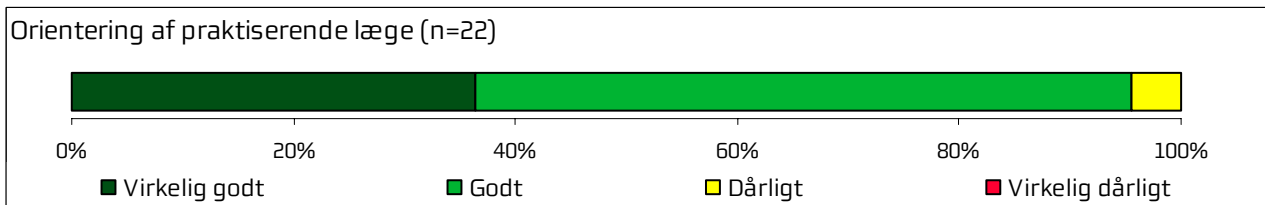
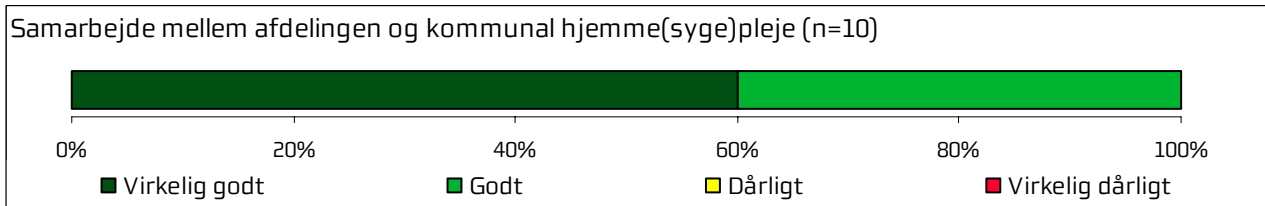
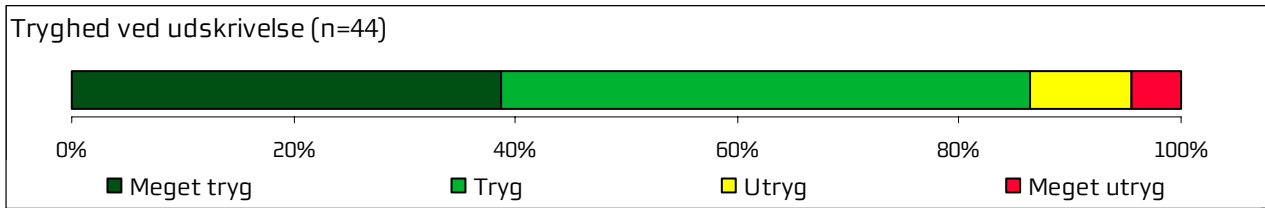
### 4.5 Information





	2009	2010	2011	Bedste	Dårligste	Gennemsnit
Har du i forbindelse med dit indlæggelsesforløb modtaget skriftlig information om din sygdom og behandling?	45%	-	-	84%*	23%*	55%
Hvordan vurderer du alt i alt den skriftlige information, du fik?	100%	-	-	100%	84%	97%
Hvordan vurderer du alt i alt den mundtlige information, du fik, mens du var indlagt?	95%	-	-	100%	75%*	91%

## 4.6 Udskrivelse

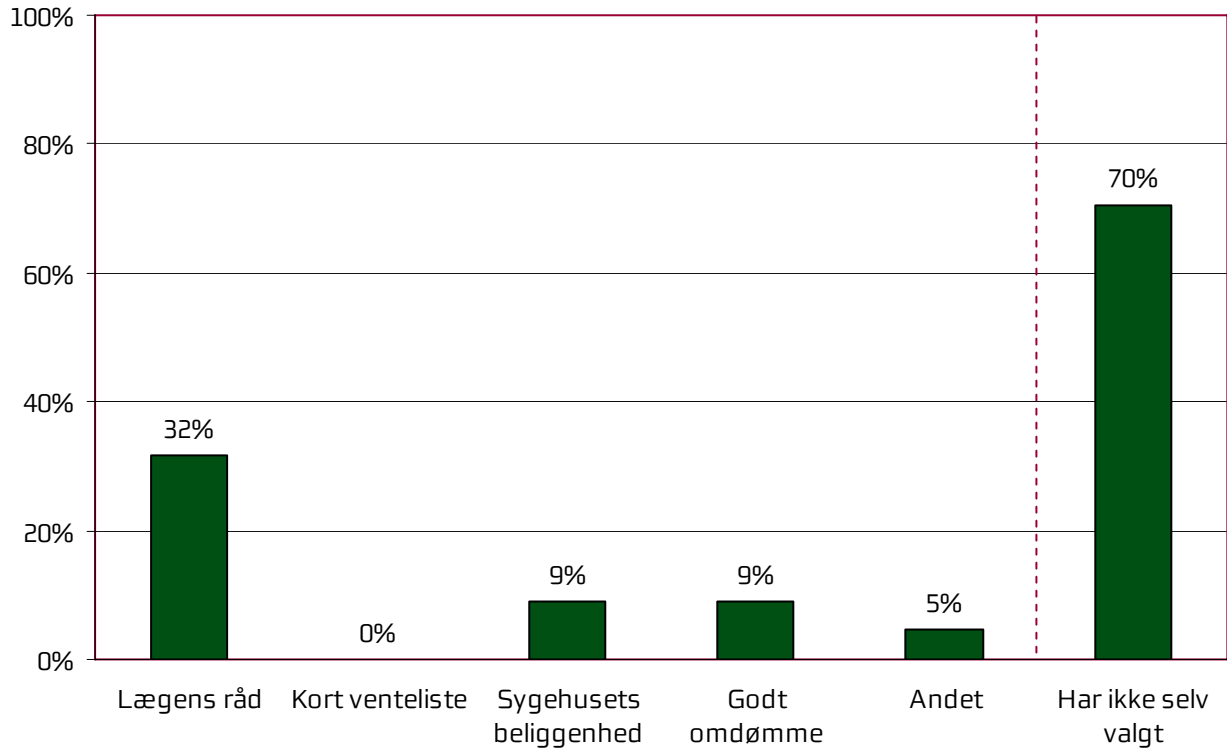


Afsnittets resultater set i forhold til de øvrige afsnit på hospitalet

	2009	2010	2011	Bedste	Dårligste	Gennemsnit
Var du tryk eller utryk ved at skulle hjem fra afdelingen?	86%	-	-	100%*	71%*	86%
Hvordan vurderer du, at afdelingen og den kommunale hjemmepleje/hjemmesygepleje samarbejdede om din udskrivelse?	100%	-	-	100%	64%*	85%
Hvordan vurderer du, at afdelingen orienterede din praktiserende læge om dit behandlingsforløb?	95%	-	-	100%	63%*	84%
Har du, efter du blev udskrevet fra afdelingen, været i tvivl om din livsstils betydning for dit helbred?	69%	-	-	86%	55%	72%

### 4.7 Hospitalets eget spørgsmål

Hvorfor valgte du at blive behandlet på Århus Sygehus? (Sæt eventuelt flere kryds)



## Bilag 1: Kommentarsamling

Nedenfor er indsat de kommentarer, som patienterne er kommet med i forbindelse med udfyldningen af spørgeskemaet. Kommentarerne er vist i deres fulde ordlyd. Kommentarerne er endvidere anonymiseret, og kun kommentarer som giver mening, når de står alene, er medtaget. Patienternes kommentarer er således nedskrevet, hvad enten de har været positive eller negative, mens faktuelle oplysninger er udeladt, hvis de løsrevet fra andre oplysninger i spørgeskemaet ikke giver mening.

Patienten er tildelt et patient-id, så det er muligt at følge den enkelte patient og se, om patienten har knyttet en eller flere kommentarer til spørgeskemaet. Patientens samlede indtryk er indsat, så det er muligt at sammenholde patienternes samlede indtryk med patienternes kommentarer.

**Afdeling R70**

**Skriv her, hvis du synes, afdelingen kunne gøre noget bedre, og/eller hvis du synes, afdelingen gjorde noget særligt godt.**

<b>ID</b>	<b>Kommentar</b>	<b>Patientens samlede indtryk</b>
3	Frokost og middag så rigtig indbydende ud. Også alle mellemmåltider blev pænt serveret, og så indbydende ud. Der var både kage, kiks, ost, frugt og chokolade samt diverse drikkevarer.	Virkelig godt
5	Afdelingen var meget fleksibel, og lod mig tage hjem imellem behandlingerne. Det betød meget for mig. R7 er helt fantastisk, og jeg vil bedømme den til meget god.	Virkelig godt
7	En mere personlig modtagelse så man føler, man er blevet budt velkommen og har drikkevarer. Det er virkelig dejligt, at der er en "café", hvor man kan snakke med de andre patienter, mens man spiser.	Godt
9	Bad - og toiletforhold under al kritik. Stammer fra Gorm den Gamle.	Godt
10	Under mit lange sygdomsforløb har jeg altid fået en god behandling.	Virkelig godt
11	Personalet på afdeling 170 er meget søde og dygtige, trods stor travlhed! Systemet med "kontakt-læge" har fungeret dårligt for mit vedkommende! Også "roser" til personalet i modtagelsen.	Godt
12	Blev henvist af en læge på Randers Sygehus. Blev indlagt et par dage efter prøvetagning. Jeg er godt tilfreds med de tiltag, der blev gjort. Ok.	Virkelig godt
13	Informere bedre til patienten.	Godt
14	Jeg blev overført fra Randers Sygehus, som ikke kunne operere for sygdommen.	Virkelig godt
15	Toiletforholdene/bad kunne være bedre. Jeg kunne ønske mig færre vikarer. Nogle af dem virker ikke særlig kompetente.	Virkelig godt
17	Jeg vil her sige, at alle, på de afdelinger, jeg har været tilknyttet, har været enormt søde, forstående og hjælpsomme.	Godt








## Afdeling R70

Har du uddybende kommentarer til forløbet før din indlæggelse eller til din modtagelse på afdelingen?

ID	Kommentar	Patientens samlede indtryk
4	Personalet på hæmatologisk afdeling R var meget søde og gode til at give information, da jeg blev indlagt.	Virkelig godt
5	Bedre information om, hvornår man kan forvente afklaring/svar. Hvad skal der ske og hvornår?	Virkelig godt
6	Det er de gange, jeg har været indlagt, altid gået nemt og gnidningsløst.	Godt
7	Jeg blev bare puttet i en seng. Ikke tilbudt drikkevarer eller spurgte om behov. Der gik vist 30-45 minutter, før sygeplejersken kom igen og tog sig af dette. Jeg kunne selvfølgelig selv have henvendt mig, men det var jeg for syg til at tænke over.	Godt
9	Måtte faktisk indlægge mig selv, da ingen andre ville.	Godt
10	Jeg har altid fået en fin modtagelse, både på Århus Sygehus og på Rigshospitalet.	Virkelig godt
13	Nej, det fungerede, som det skulle.	Godt
17	Alle var yderst professionelle og meget flinke.	Godt



## Afdeling R70

### Har du uddybende kommentarer til dit behandlingsforløb?

		<b>Patientens samlede indtryk</b>
	<b>ID</b> 2 <b>Kommentar</b> Min kontaktlæge NN har været fantastisk dygtig og behagelig.	Godt
	5 Læger og sygeplejersker var kompetente og veluddannede. Plejepersonale usikre, ubehjælpssomme og inkompetente.	Virkelig godt
	10 For mange forskellige læger.	Virkelig godt
	12 God behandling hele vejen i behandlingen, hvad enten jeg er inde en dag eller flere dage.	Virkelig godt
	14 Jeg var først indlagt på Randers Sygehus, hvor de konstaterede sygdom, så jeg blev henvist til Århus Sygehus Tage Hansens Gade, hvor jeg skulle gennemgå en behandling, som har virket over al forventning.	Virkelig godt
	16 De vikarer, de fik, er ikke dygtige nok.	Virkelig godt
	17 Eneste ting der kunne bidrage til bekymring, er den ventetid der opstod hyppigt, grundet acceleratorene der brød sammen.	Godt



**Afdeling R70****Har du uddybende kommentarer til din udskrivelse?**

	<b>ID</b>	<b>Kommentar</b>	<b>Patientens samlede indtryk</b>
	1	Meget utilfredsstillende at blive overflyttet til patienthotellet i slutningen af forløbet. Meget utrygt at komme fra enestue i skærpet hygiejne til at blive total overladt til sig selv på hotelværelse pga. overbelægning!	Godt
	8	Var blevet lovet liggende transport hjem, bor langt væk. Men fik taxa og yderligere rejse alene.	Dårligt

