

**LANDSDÆKKENDE
PATIENTUNDERSØGELSER 2009
Afsnitsrapport**

Indlagte



**Denne rapport er udarbejdet for
indlagte patienter på**

**Afsnit B6
Lungemedicinsk Afdeling B
Århus Sygehus**

Den Landsdækkende Undersøgelse af Patientoplevelser 2009 for Region Midtjylland

Spørgeskemaundersøgelse blandt 15.431 indlagte og 34.262 ambulante patienter i Region Midtjylland.

Rapporten er udarbejdet af

Center for Kvalitetsudvikling
Region Midtjylland
Olof Palmes Allé 15
8200 Århus N

© Center for Kvalitetsudvikling

Rapporten kan hentes på Center for Kvalitetsudviklings hjemmeside
<http://www.cfk.rm.dk> eller ved at kontakte

Center for Kvalitetsudvikling
Olof Palmes Allé 15
8200 Århus N
Tlf. 87284911
Center.kvalitetsudvikling@stab.rm.dk

December 2009

Indholdsfortegnelse

1	Indledning	1
2	Læsevejledning og begrebsafklaring	3
3	Afsnittets resultater – et hurtigt overblik	5
4	Afsnittets resultater set i forhold til de øvrige afsnit på hospitalet.....	9
Bilag 1: Kommentarsamling		23

1 Indledning

Afsnittets patienter blev i maj spurgt om deres oplevelser i forbindelse med deres besøg på afsnittet. Patienternes svar er gengivet i denne rapport.

Baggrund

Baggrunden for rapporten er, at Danske Regioner og Regionssundhedsdirektørkredsen har besluttet at foretage en årlig landsdækkende undersøgelse af patientoplevelser blandt indlagte og ambulante patienter på landets offentlige sygehuse samt patienter, som har været behandlet på et privathospital efter reglerne om udvidet frit sygehusvalg.

Formål

Undersøgelsen gennemføres som en spørgeskemaundersøgelse og har til formål at bidrage med input og identificere indsatsområder i arbejdet med kvalitetsforbedringer.

Rapporteringen

Region Midtjylland har valgt at rapportere undersøgelsens resultater på hospitals-, afdelingsniveau og afsnitsniveau. For afsnit med minimum 15 svar udarbejdes der en regional afsnitsrapport.¹

Rapportgrundlag

Denne rapport giver en tilbagemelding på, hvordan afsnittets patienter oplevede deres ophold på afsnittet. Patienterne i undersøgelsen er udtrukket blandt patienter, der inden for perioden 5. januar – 27. marts 2009 var indlagt på afsnittet. Tabel 1 opsummerer kort datagrundlaget for rapporten.

Tabel 1. Datagrundlaget for rapporten

Patienter fra afsnittet udtrukket til undersøgelsen:	64
Besvarelser fra afsnittets patienter:	36
Afsnittets svarprocent:	56%

Rapportens opbygning

Efter en kort læsevejledning og begrebsafklaring (kapitel 2) giver kapitel 3 et hurtigt overblik over afsnittets resultater. Herefter gennemgår kapitel 4 patienternes svar mere detaljeret, og afsnittets resultat sammenlignes med resultaterne for de øvrige afsnit på hospitalet. I bilag 1 er alle kommentarer fra afsnittets patienter gengivet.

¹ Patienter fra afsnit med færre end 15 svar og patienter, som det ikke har været muligt at placere på afsnitsniveau, indgår således udelukkende i rapporteringen på de højere organisatoriske niveauer.

2 Læsevejledning og begrebsafklaring

Tilfredse og ikke-tilfredse patienter

I rapporten skelnes der for de fleste spørgsmål mellem tilfredse og ikke-tilfredse patienter, hvor patienter, hvis svar må betegnes som udtryk for en positiv vurdering eller oplevelse, karakteriseres som tilfredse. Patienterne karakteriseres eksempelvis som tilfredse, hvis de har benyttet svarmulighederne "Virkelig godt" eller "Godt", mens patienterne karakteriseres som ikke-tilfredse, hvis de har benyttet svarmulighederne "Dårligt" eller "Virkelig dårligt".

Det har dels til formål at forenkle rapporteringen i kapitel 3 og er dels en forudsætning for de statistiske test i kapitel 4. I enkelte spørgsmål i spørgeskemaet lader svarkategorierne sig ikke opdele i tilfredse og ikke-tilfredse, og disse spørgsmål vises derfor ikke i kapitel 3, ligesom patienternes svar på disse spørgsmål ikke sammenlignes med resultatet på de øvrige afsnit på hospitalet.

Svar der ikke indgår i beregningerne

Patienter, som ikke har svaret på spørgsmålene eller har angivet flere svar, er ekskluderet fra analyserne. Flere af spørgsmålene i spørgeskemaet indeholder neutrale svarkategorier som eksempelvis "Det kan jeg ikke vurdere" eller "Det husker jeg ikke". Patienter, der har benyttet disse, er ligeledes ekskluderet fra analyserne af de pågældende spørgsmål.

Spørgsmålene i undersøgelsen

Af præsenteringsmæssige hensyn vises spørgsmålene i kapitel 3 udelukkende i en afkortet og let omformuleret form, mens spørgsmålenes afkortede såvel som oprindelige form benyttes i kapitel 4.

Husk kommentarsamlingen

Det er vigtigt at huske, at en spørgeskemaundersøgelse som denne giver et forenklet billede af patienternes egentlige oplevelser og vurdering af deres ophold på afsnittet. Overvej hvad det kunne være, der fik patienterne til at svare, som de gjorde. Diskuter det med kolleger – eller spørg patienterne! Nogle af svarene findes måske i patienternes kommentarer, som er gengivet i kommentarsamlingen (bilag 1).

Yderligere information

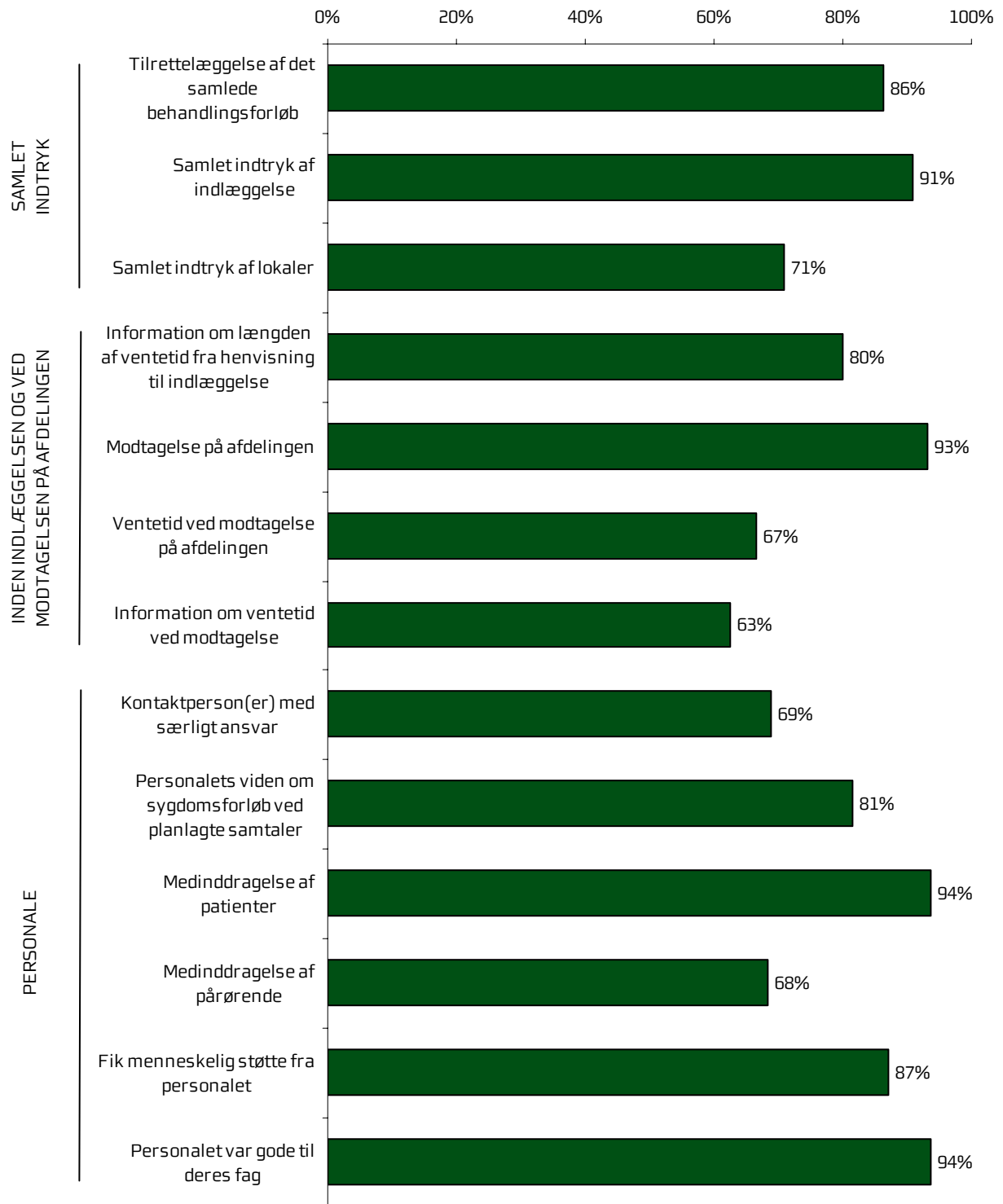
En nærmere beskrivelse af undersøgelsen, undersøgelsesmetoden, den statistiske databehandling samt en udgave af de udsendte spørgeskemaer kan findes i indledningen og bilagsmaterialet til afdelingsrapporten til afdelingen, hvorunder afsnittet tilhører.

3 Afsnittets resultater – et hurtigt overblik

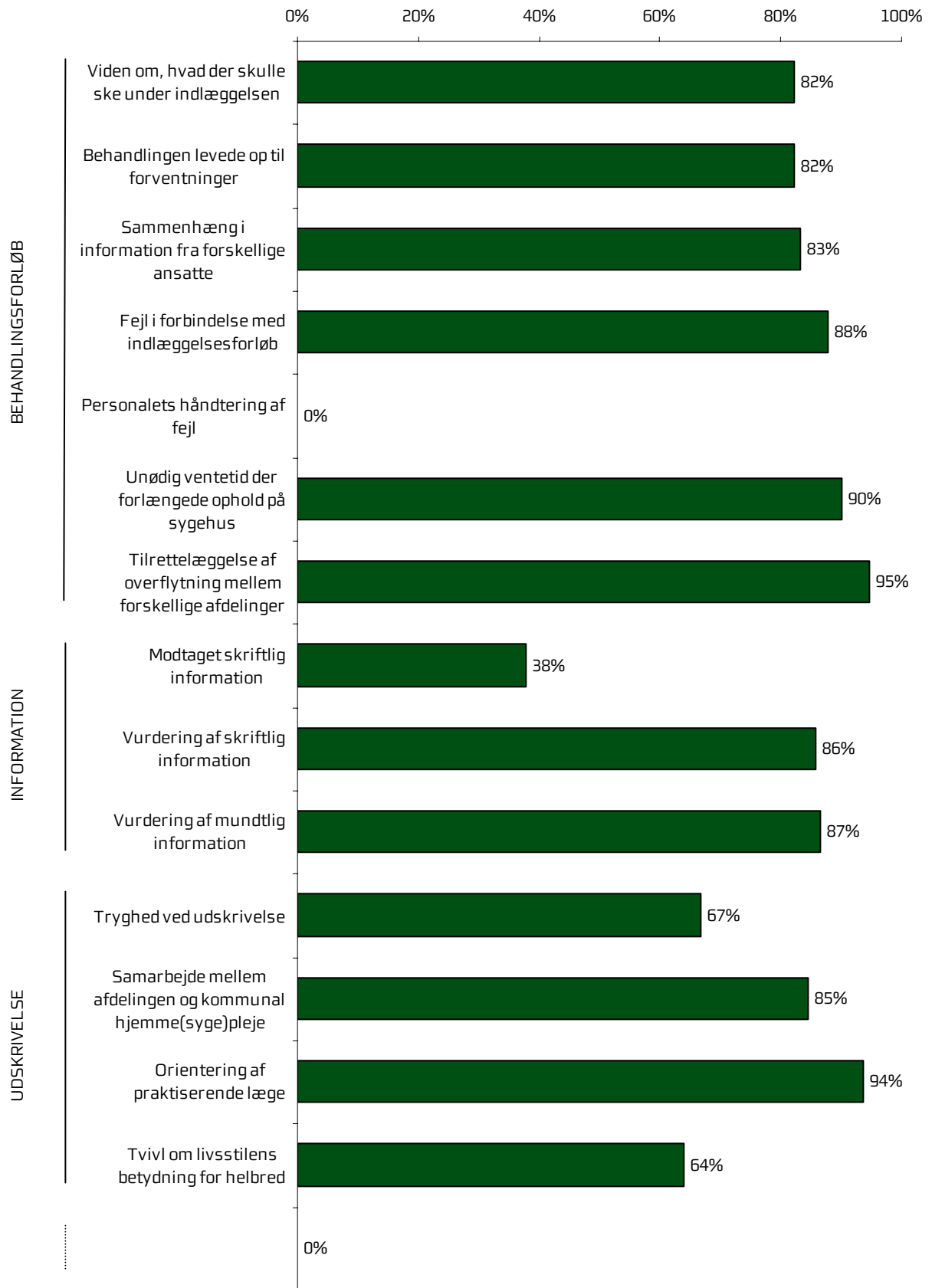
Dette kapitel giver et hurtigt overblik over tilfredsheden blandt afsnittets patienter. Den nedenstående figur viser andelen af patienter, hvis svar på de forskellige spørgsmål i spørgeskemaet må betegnes som udtryk for en positiv vurdering eller oplevelse, og figuren indikerer således, hvilke områder afsnittet klarer sig henholdsvis godt og mindre godt på.

I figuren er spørgsmålene vist temavist med patienternes samlede indtryk som det første tema. Den lodrette tekst yderst til venstre i figuren viser, hvilket tema de forskellige spørgsmål hører under. Den øverste søjle i figur 1 viser således andelen af patienterne, der alt i alt var tilfredse med tilrettelæggelsen af deres samlede behandlingsforløb.

Figur 1. Oversigt over andel tilfredse patienter på afsnittet



Figur 1. Oversigt over andel tilfredse patienter på afsnittet (fortsat)



4 Afsnittets resultater set i forhold til de øvrige afsnit på hospitalet

Hvordan ser afsnittets resultater ud sammenlignet med resultaterne for de øvrige afsnit på hospitalet?

I dette kapitel præsenteres patienternes svar temavis med et dobbelttopslag. I dobbelttopslagene vises den fulde svarfordeling for spørgsmålene inden for temaet, og andelen af afsnittets patienter, der er tilfredse, sammenlignes med andel tilfredse patienter på hospitalets øvrige afsnit og henholdsvis de dårligst og bedst placerede af hospitalets øvrige afsnit.²

Siderne i dobbelttopslagene

I dobbelttopslagene på de følgende sider vises patienternes svar på spørgsmålene inden for det pågældende tema på venstre side. I figurerne er den/de positive svarkategori/svarkategorier, der karakteriseres som tilfredse, vist i grønne nuancer, mens den mest negative svarkategori altid er mørkerød. Parenteserne efter spørgsmålet angiver, hvor mange patienter (n) der på de pågældende spørgsmål har benyttet én af de viste svarkategorier.

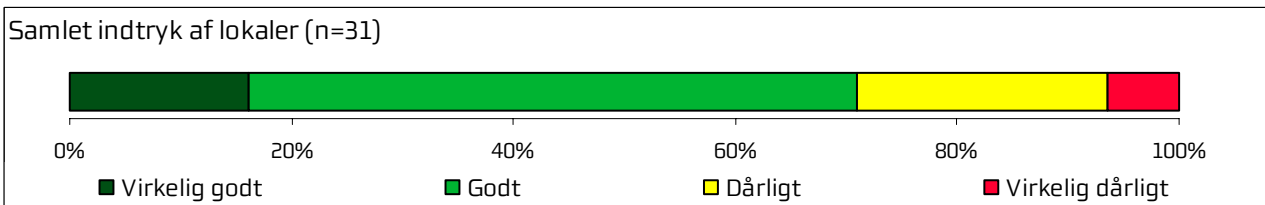
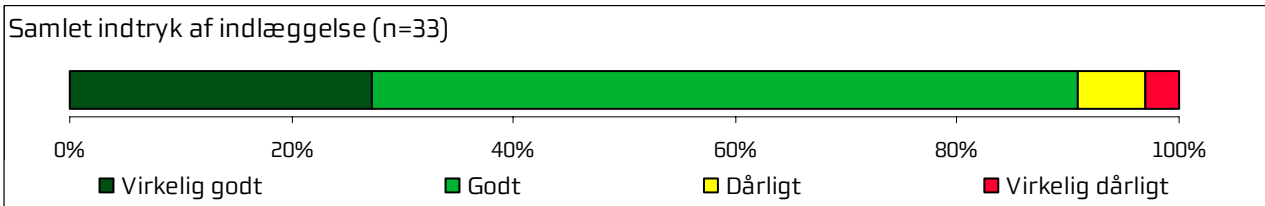
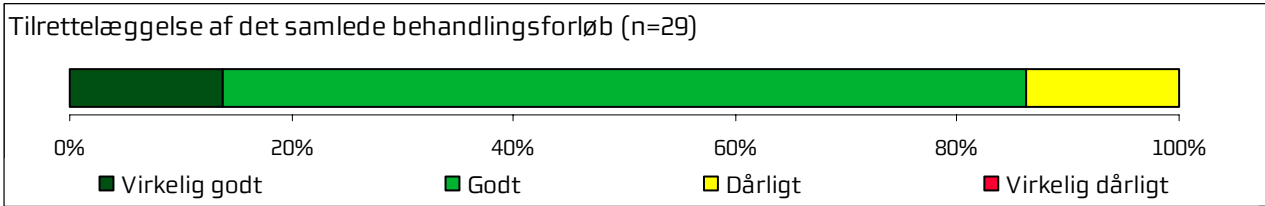
Den højre side i dobbelttopslaget viser andel tilfredse patienter på afsnittet, hospitalets øvrige afsnit og henholdsvis de dårligst og bedst placerede af hospitalets øvrige afsnit. I de kommende undersøgelsesrunder vil andel tilfredse patienter i tidligere undersøgelsesrunder ligeledes være vist.

Tilfældige forskelle?

Det er undersøgt, hvorvidt forskellene mellem andel tilfredse patienter kan tilskrives statistiske tilfældigheder. Forskellene er derfor signifikanstestet, og signifikante forskelle er markeret med en stjerne bag de andele som afsnittets resultat sammenlignes med. En stjerne betyder således, at forskellen mellem den pågældende andel tilfredse og andel tilfredse blandt afsnittets patienter er større end den ville være, hvis svarene var placeret tilfældigt, og forskellen kan derfor ikke tilskrives statistiske tilfældigheder.

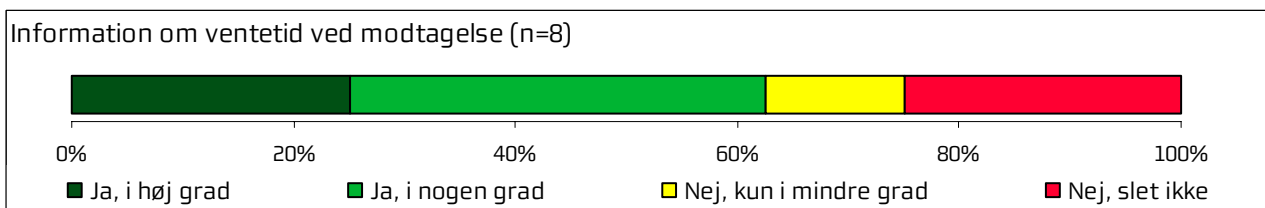
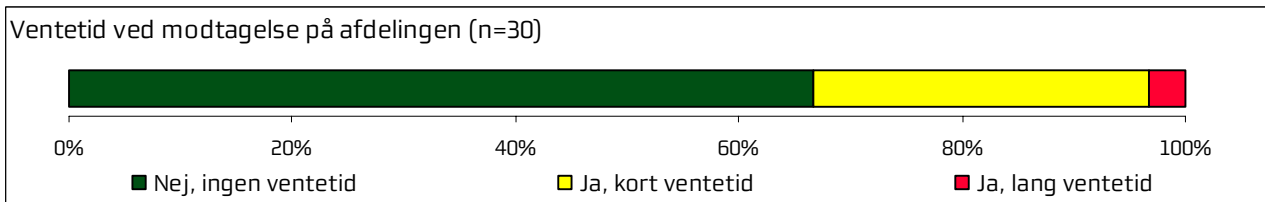
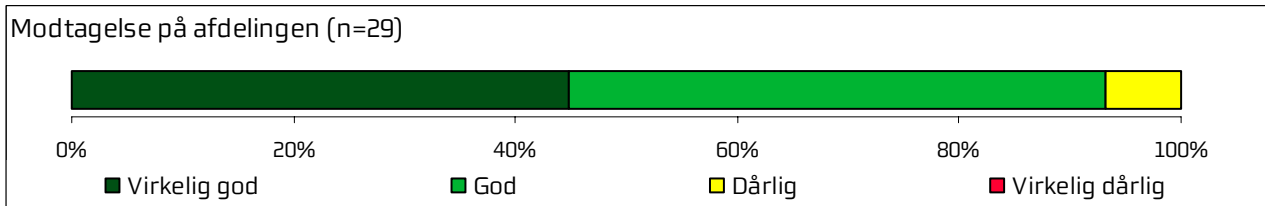
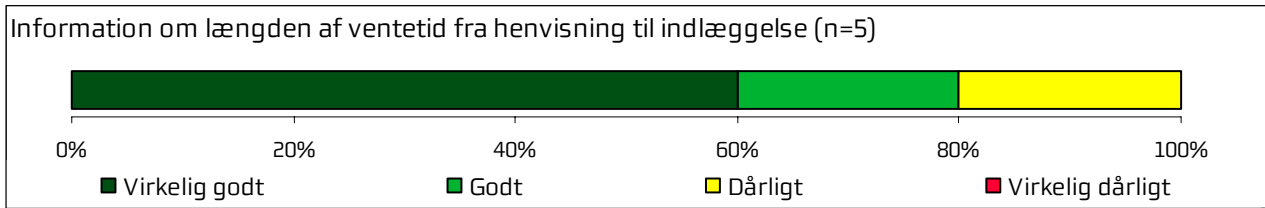
² Afsnittets resultater indgår således ikke i beregningen af andel tilfredse på hospitalet og henholdsvis "Dårligste" og "Bedste" af hospitalets afsnit. Herudover er det kun afsnit med minimum 15 svar, der indgår i beregningen.

4.1 Samlet indtryk



	2009	2010	2011	Bedste	Dårligste	Gennemsnit
Hvordan vurderer du alt i alt, at dit samlede behandlingsforløb var tilrettelagt?	86%	-	-	100%*	71%	92%
Hvad er dit samlede indtryk af din indlæggelse på afdelingen?	91%	-	-	100%	76%	93%
Hvad er dit samlede indtryk af afdelingens lokaler?	71%	-	-	97%*	54%	76%

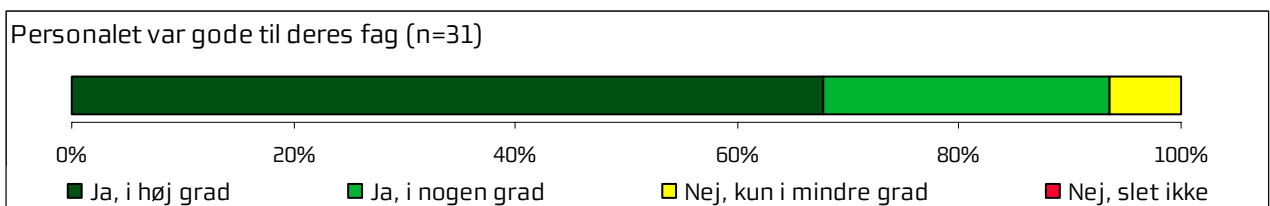
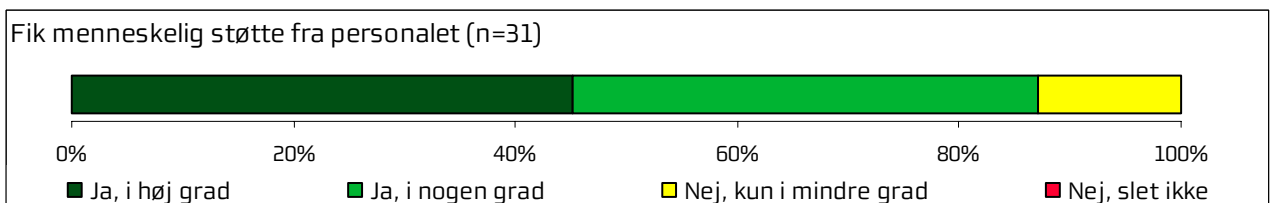
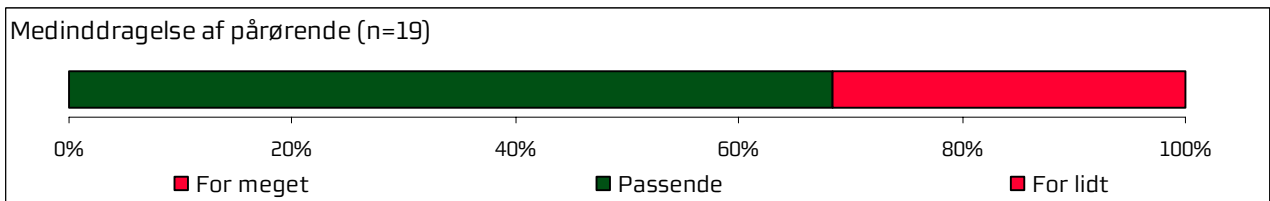
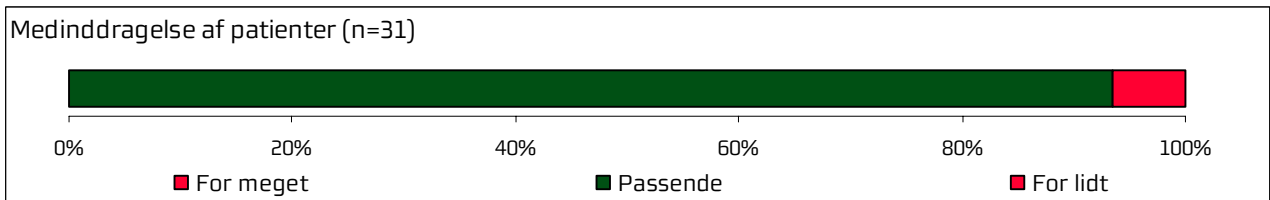
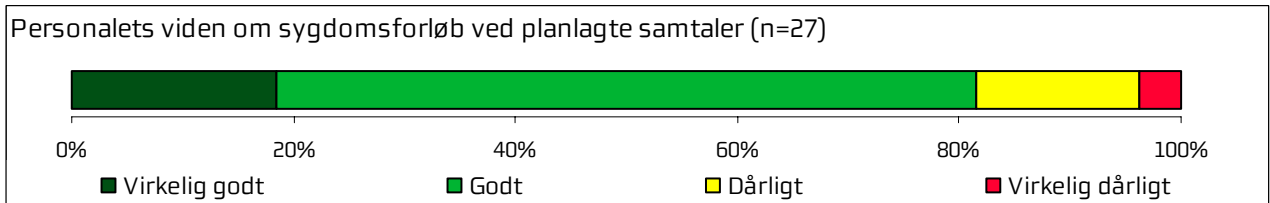
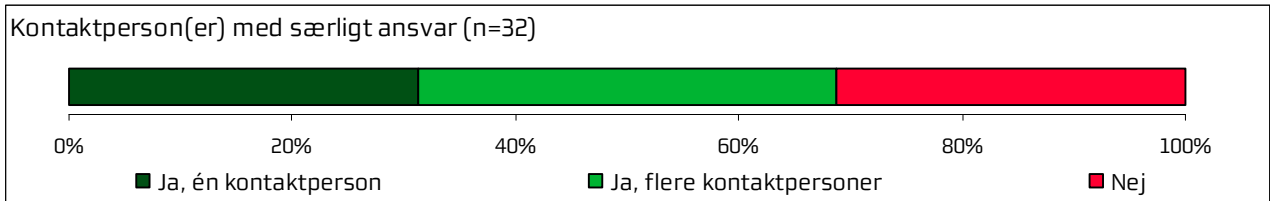
4.2 Inden indlæggelsen og ved modtagelsen på afdelingen



Afsnittets resultater set i forhold til de øvrige afsnit på hospitalet

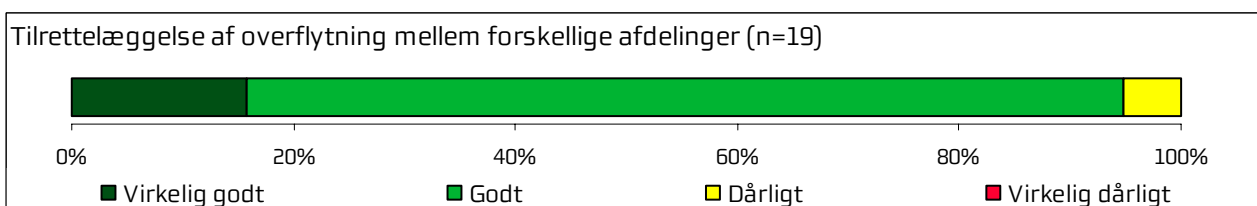
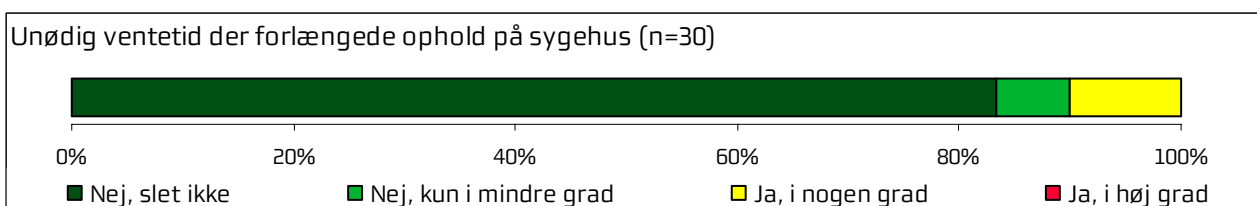
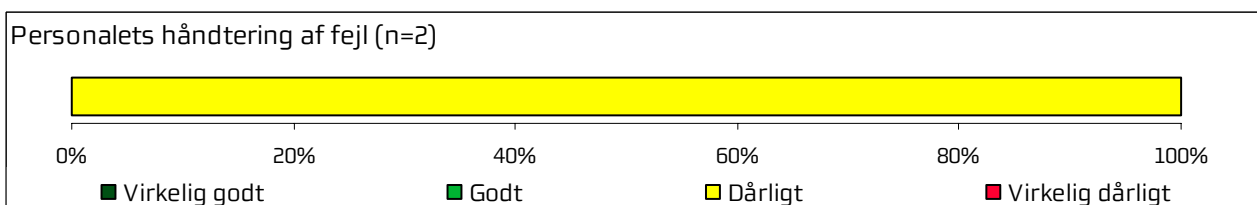
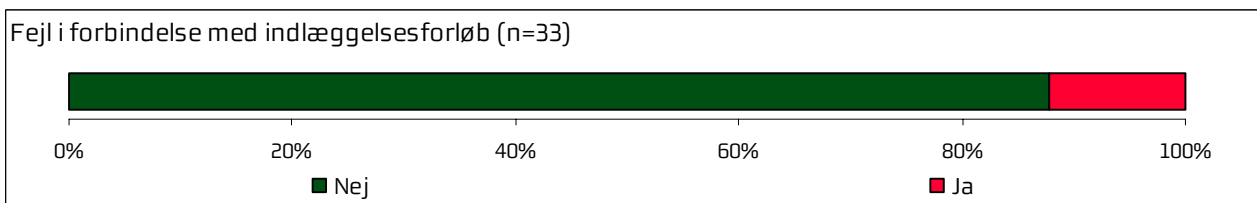
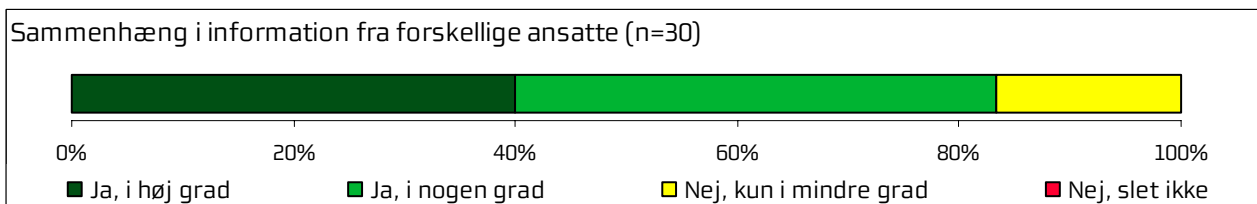
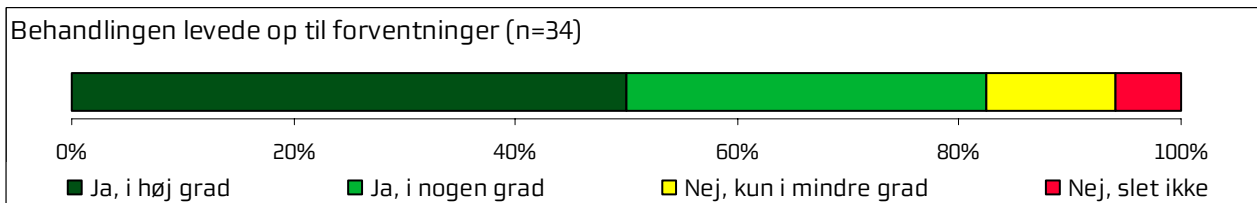
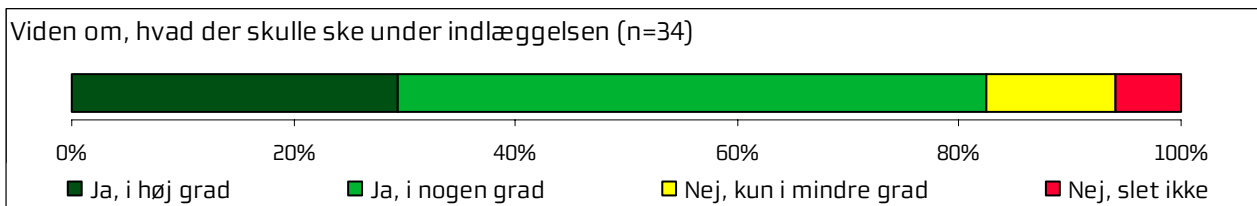
	2009	2010	2011	Bedste	Dårligste	Gennemsnit
Hvordan vurderer du, at du blev informeret om længden af ventetiden, fra du blev henvist til afdelingen, til du blev indlagt?	80%	-	-	100%	60%	88%
Hvordan oplevede du modtagelsen på afdelingen?	93%	-	-	100%	87%	95%
Oplevede du, at der var ventetid ved din modtagelse på afdelingen?	67%	-	-	83%*	28%*	48%*
Informerede personalet dig om ventetiden ved din modtagelse?	63%	-	-	100%	32%	66%

4.3 Personale



	2009	2010	2011	Bedste	Dårligste	Gennemsnit
Oplevede du, at én eller flere kontaktpersoner på afdelingen havde særligt ansvar for dit forløb?	69%	-	-	94%*	58%	81%
Hvordan vurderer du, at afdelingens personale havde sat sig ind i dit sygdomsforløb ved de planlagte samtaler?	81%	-	-	100%*	73%	89%
I hvilket omfang blev du inddraget i de beslutninger, der skulle træffes om din behandling og pleje?	94%	-	-	99%	70%*	87%
I hvilket omfang blev dine pårørende inddraget i de beslutninger, der skulle træffes om din behandling og pleje?	68%	-	-	100%*	62%	83%
Fik du den menneskelige støtte, du havde brug for fra personalet, mens du var indlagt?	87%	-	-	99%	70%*	89%
Fik du indtryk af, at personalet var gode til deres fag?	94%	-	-	100%	88%	96%

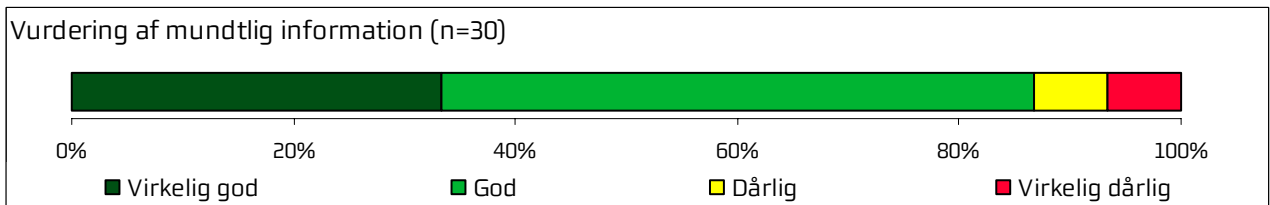
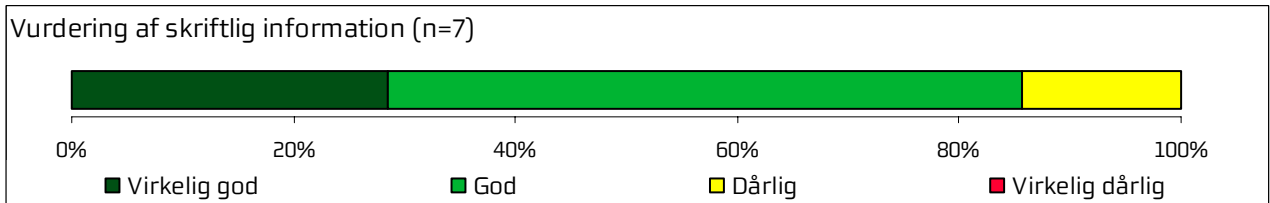
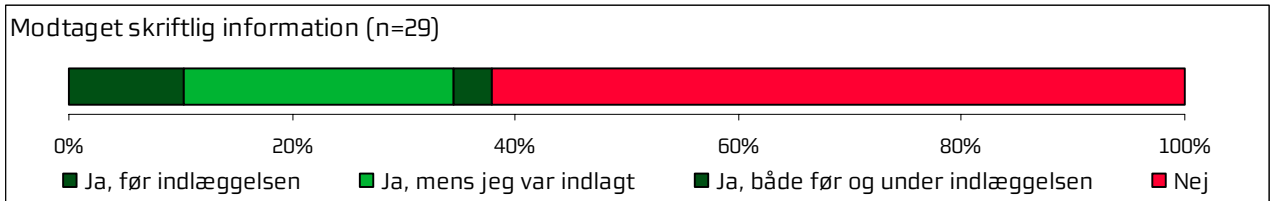
4.4 Behandlingsforløb



Afsnittets resultater set i forhold til de øvrige afsnit på hospitalet

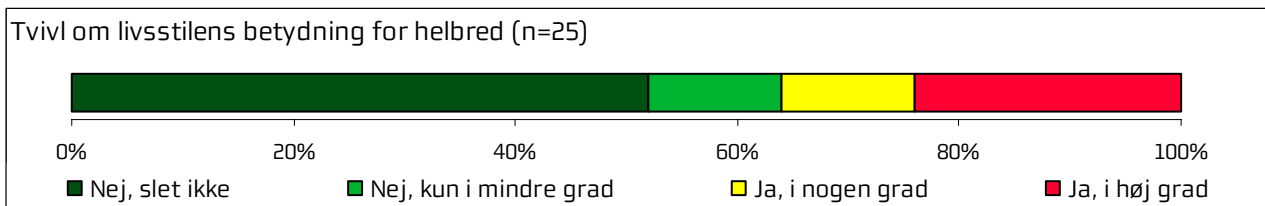
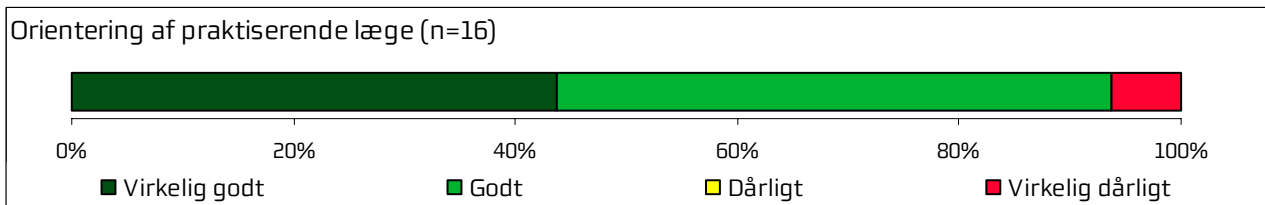
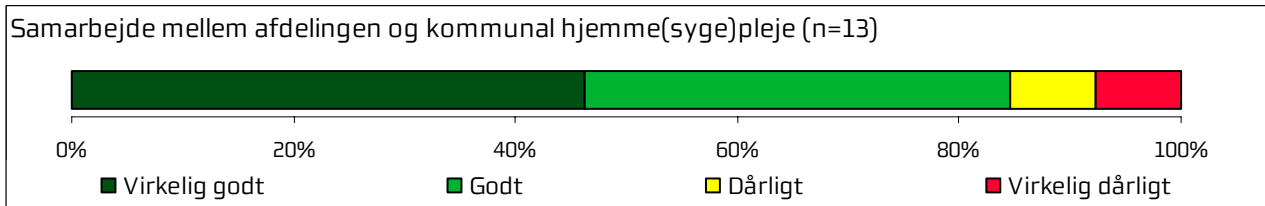
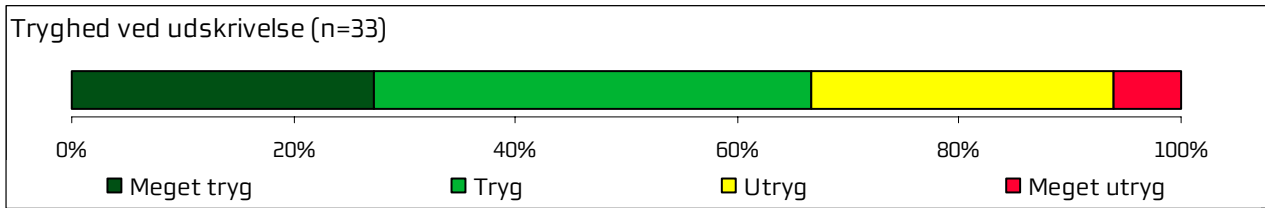
	2009	2010	2011	Bedste	Dårligste	Gennemsnit
Vidste du, hvad der skulle ske, mens du var indlagt?	82%	-	-	100%*	70%	88%
Levede behandlingen op til dine forventninger?	82%	-	-	98%*	74%	90%
Var der sammenhæng i det, du fik at vide, når du talte med forskellige ansatte på afdelingen?	83%	-	-	100%*	72%	88%
Oplevede du, at der skete fejl i forbindelse med dit indlæggelsesforløb?	88%	-	-	92%	63%*	81%
Hvordan synes du alt i alt, at personalet tog hånd om fejlen/fejlene, efter den/de blev opdaget?	0%	-	-	100%*	18%	67%*
Oplevede du, at der opstod unødigt ventetid på undersøgelser eller behandlinger, der forlængede dit ophold på sygehuset?	90%	-	-	98%	62%*	84%
Hvordan vurderer du, at din overflytning mellem forskellige afdelinger var tilrettelagt?	95%	-	-	100%	70%*	88%

4.5 Information



	2009	2010	2011	Bedste	Dårligste	Gennemsnit
Har du i forbindelse med dit indlæggelsesforløb modtaget skriftlig information om din sygdom og behandling?	38%	-	-	84%*	23%	55%
Hvordan vurderer du alt i alt den skriftlige information, du fik?	86%	-	-	100%	85%	97%
Hvordan vurderer du alt i alt den mundtlige information, du fik, mens du var indlagt?	87%	-	-	100%*	75%	91%

4.6 Udskrivelse

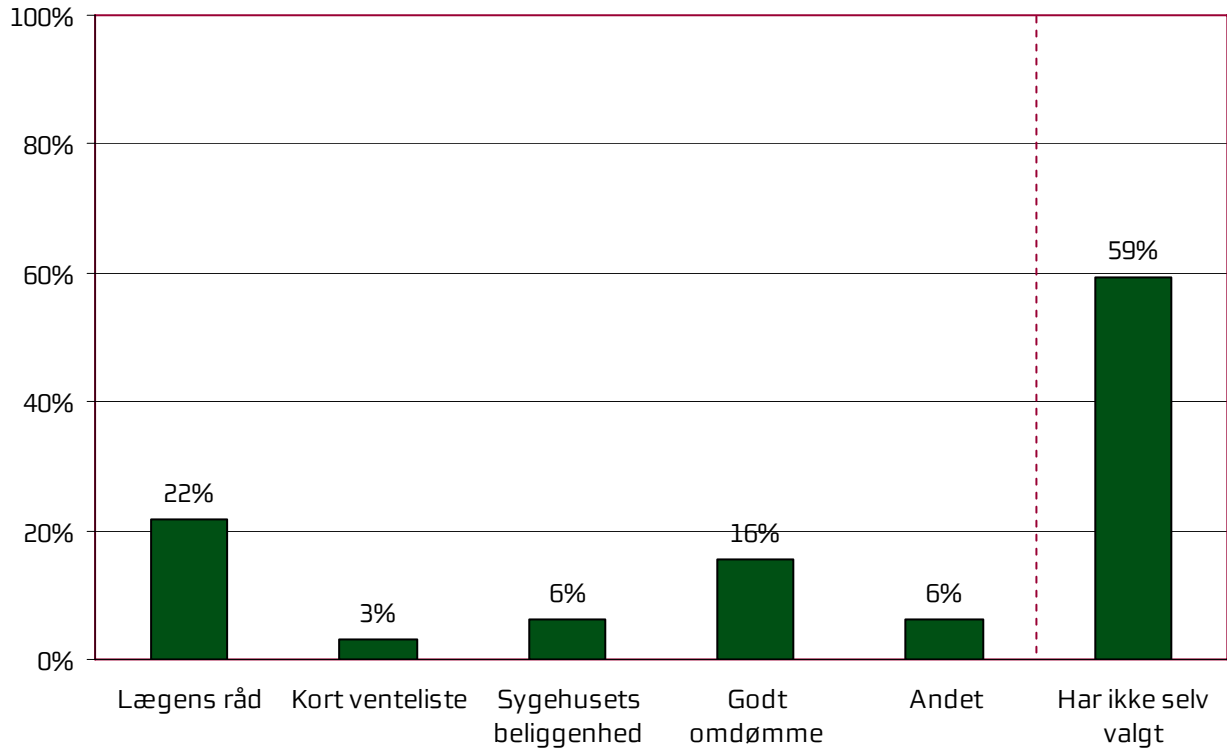


Afsnittets resultater set i forhold til de øvrige afsnit på hospitalet

	2009	2010	2011	Bedste	Dårligste	Gennemsnit
Var du tryk eller utryk ved at skulle hjem fra afdelingen?	67%	-	-	100%*	75%	87%*
Hvordan vurderer du, at afdelingen og den kommunale hjemmepleje/hjemmesygepleje samarbejdede om din udskrivelse?	85%	-	-	100%	64%	85%
Hvordan vurderer du, at afdelingen orienterede din praktiserende læge om dit behandlingsforløb?	94%	-	-	100%	63%*	84%
Har du, efter du blev udskrevet fra afdelingen, været i tvivl om din livsstils betydning for dit helbred?	64%	-	-	86%*	55%	72%

4.7 Hospitalets eget spørgsmål

Hvorfor valgte du at blive behandlet på Århus Sygehus? (Sæt eventuelt flere kryds)



Bilag 1: Kommentarsamling

Nedenfor er indsat de kommentarer, som patienterne er kommet med i forbindelse med udfyldningen af spørgeskemaet. Kommentarerne er vist i deres fulde ordlyd. Kommentarerne er endvidere anonymiseret, og kun kommentarer som giver mening, når de står alene, er medtaget. Patienternes kommentarer er således nedskrevet, hvad enten de har været positive eller negative, mens faktuelle oplysninger er udeladt, hvis de løsrevet fra andre oplysninger i spørgeskemaet ikke giver mening.

Patienten er tildelt et patient-id, så det er muligt at følge den enkelte patient og se, om patienten har knyttet en eller flere kommentarer til spørgeskemaet. Patientens samlede indtryk er indsat, så det er muligt at sammenholde patienternes samlede indtryk med patienternes kommentarer.






Afsnit B6

Skriv her, hvis du synes, afdelingen kunne gøre noget bedre, og/eller hvis du synes, afdelingen gjorde noget særligt godt.

ID	Kommentar	Patientens samlede indtryk
1	Var sikker på, at det var det bedste for min sygdom.	Virkelig godt
2	Jeg oplevede, at personalet var meget nænsom i deres hjælp til mig på vej mod diagnosen, at jeg selv blev klar på den. Omsorgsfuldt og omhyggeligt personale. Og så stillede jeg mig til rådighed som patient for studerende. Lægen og jeg havde ikke helt fået styr på, hvad det indebar, det var svært for mig.	Godt
5	I Danmark [er det at være] syg godt i forhold til mange andre lande.	Godt
6	Jeg havde indtryk af, at stort set alle gjorde det så godt, de kunne, og at de ville have gjort det endnu bedre, hvis de havde haft tid.	Godt
7	Godt. og besøgstid hele dagen var vældig godt.	Godt
8	Jeg blev kørt til en undersøgelse siddende bag på en scooter kun iført hospitalskjorte og en slåbrok. Det var ad iskolde gange under jorden. Jeg skulle have været i en seng. Jeg har jo meget svage lunger og blev da også en tid efter indlagt på en anden afdeling med lungebetændelse - sikkert ikke af den grund.	Godt
9	Efter operation fik anden sygdom og blev indlagt. Personalet havde alt for travlt, blev først vasket og kom op om eftermiddagen en dag, lå og fik et liggesår, og personalet havde heller ikke sat sig ind i, hvor meget min mand kunne selv, og jeg havde givet besked.	Godt
10	Synes, jeg fik en god behandling.	Godt
12	Alt var godt.	Virkelig godt
13	De er meget søde og rare, men der er nogen ting, som skal foretages af de professionelle og ikke de uprofessionelle, som f.eks. at måle puls.	Godt
16	Behandle patienter værdigt, ikke regne med, at folk er en grønsag. Give sig tid til at vurdere folk. Gå lidt mere op i plejen, mundhygiejne. Sørg for, folk ikke bliver hudløse, får vabler på foden osv.	Virkelig dårligt
17	Hver enkelt faggruppe viste menneskelighed. Hurtig til at vurdere patientens psyke. Alle udførte et godt arbejde, var nærværende og gav løbende orientering.	Virkelig godt






Afsnit B6

Har du uddybende kommentarer til forløbet før din indlæggelse eller til din modtagelse på afdelingen?

ID	Kommentar	Patientens samlede indtryk
	4 Da vagtlægen havde været hos mig og konstateret min sygdom, blev jeg hentet af Falck, som havde fået forkerte oplysninger, så jeg var lige en tur forbi Tage Hansens gade. Men da jeg havde høj feber, står det noget tåget for mig. Kom dog til Nørrebrogade. Fik efter et kort stykke tid lagt drop og påbegyndt iv. antibiotika behandling.	Godt
	7 Fik ilt hele tiden, men i nogle dage spyttede jeg meget blod, derefter indlagt akut.	Godt
	14 Altid venlig modtagelse.	Virkelig godt
	15 Kontrol i dagsafsnittet, yderst effektiv og grundig. Klar til indlæggelse. Meget tilfreds med afdelingen på dagsafsnittet og personale, ikke mindst stor hjælpsomhed hos læge NN1 og læge NN2.	Godt
	17 Det er en kamp at blive fri for Horsens Sygehus. På lungemedicinsk afdeling B blev jeg modtaget af et venligt og meget kompetent personale. Så bliver man tryk, afslappet og halvrask.	Virkelig godt






Afsnit B6

Oplevede du, at der skete fejl i forbindelse med dit indlæggelsesforløb? (Beskrivelse af fejl ved kryds i "andet")

			Patientens samlede indtryk
	ID	Kommentar	
	4	Fik at vide til stuegang, at jeg minimum skulle være indlagt et par dage. Det var jeg indstillet på, da jeg var meget træt. Men næste morgen kom en sygeplejerske, og fortalte jeg skulle hjem, hvilket jeg var uforstående overfor. Men gjorde, som der blev sagt og sendt hjem med fortsat penicillinbehandling i et par uger. Var senere til kontrol ved egen læge, hvor min CRP. fortsat var forhøjet.	Godt
	10	Slange i halsen, tog fem forsøg.	Godt
	16	Frugtgrød til en med sonde. Medicinbehandlet og givet på forkert måde.	Virkelig dårligt
	18	Manglende svar på blodprøver.	Godt






Afsnit B6

Har du uddybende kommentarer til dit behandlingsforløb?

ID	Kommentar	Patientens samlede indtryk
	2 Lungeafdelingen virkede yderst kompetent - kun en medarbejder/sygeplejerske gjorde mig utryg, men vedkommende virkede presset.	Godt
	3 Kommunikationen på afdelingen var yderst mangelfuld.	Dårligt
	6 En enkelt læge tog mig vist for at være en anden. Alle andre virkede kompetente - og fortravlede.	Godt
	16 Som pårørende til en meget syg mand, der bliver bange, når han ikke kan få luft og ikke aner, hvad der sker, vil jeg sige, at han fik forklaret det hele meget dårligt og ikke ofte nok. Selv måtte jeg spørge om alt. Ingen fortalte noget. Indtrykket var, at jeg skulle ikke blande mig, selv om min mand intet kunne fortælle. Når jeg omtalte, hvordan medicinen skulle gives i sonden, følte jeg janteloven - jeg skulle ikke lære dem noget. Der skete mange fejl.	Virkelig dårligt
	17 En oplevelse der gør mig tryk ved fremtiden. Jeg synes, personale og patienter skal finde sig i for meget fra især udlændinge. Spytter på gange og gulve. Har så mange gæster, at det er uudholdeligt for syge mennesker.	Virkelig godt

Afsnit B6

Har du uddybende kommentarer til din udskrivelse?

	ID	Kommentar	Patientens samlede indtryk
	1	Jeg synes, at personalet altid var smilende under måske pressede situationer.	Virkelig godt
	2	Efterfølgende i behandling har det været fint og kompetent. Udskrivelsen foregik via Lungemedicinsk Dagsafsnit og yderst behagelige læge- og sygeplejepersonale. Generelt kommer informationer lidt sent til praktiserende læge. Og helt uden for dette skema, der mangler et tydeligt koordinerende led i behandlingsforløbet. Lægen vil gerne og er god, men der har været en periode, hvor jeg som kræftpatient har oplevet oven i det hele at være min egen koordinator mellem alle de gode behandlinger. Venlig hilsen.	Godt
	5	Det var ok. Men nogle spørgsmål er lidt mærkelige, synes jeg.	Godt
	7	Foregik udmærket.	Godt
	11	Var ikke frisk til hjemsendelse.	Virkelig godt

