

# LANDSDÆKKENDE PATIENTUNDERSØGELSER 2010

## Afdelingsrapport for ambulante patienter på

Arbejdsmedicinsk Afdeling  
Århus Sygehus



12-05-2011

## **Den Landsdækkende Undersøgelse af Patientoplevelser 2010 for Region Midtjylland**

Spørgeskemaundersøgelse blandt 16.249 indlagte og 31.661 ambulante patienter i Region Midtjylland

Rapporten er udarbejdet af Center for Kvalitetsudvikling, Region Midtjylland

Bilag 7 er udarbejdet af Enheden for Brugerundersøgelser, Region Hovedstaden

Rapporten kan hentes på Center for Kvalitetsudviklings hjemmeside

<http://www.cfk.rm.dk> eller ved at kontakte

Center for Kvalitetsudvikling

Olof Palmes Allé 15

8200 Århus N

Telefon: 87 28 49 11

[Center.kvalitetsudvikling@stab.rm.dk](mailto:Center.kvalitetsudvikling@stab.rm.dk)

© Center for Kvalitetsudvikling, 2011

# Indholdsfortegnelse

|   |   |             |
|---|---|-------------|
| 1 | Indledning .....  | 1           |
| 2 | Læsevejledning og begrebsafklaring .....  | 3           |
| 3 | Afdelingens resultat – et hurtigt overblik .....  | 5           |
| 4 | Sammenligning af afdelingens resultat .....   | 9           |
|   | Samlet indtryk.....   | 10          |
|   | Inden dit første besøg og ved modtagelsen i ambulatoriet.....                             | 12          |
|   | Personale .....   | 14          |
|   | Undersøgelses-/behandlingsforløb .....  | 16          |
|   | Information.....  | 18          |
|   | Efter dit/mellem dine besøg i ambulatoriet.....   | 20          |
|   | Hospitalets eget spørgsmål .....  | 22          |
|   | <br>  |             |
|   | Bilag 1: Spørgeskema, følge- og påmindelsesbrev .....                                     | 23          |
|   | Bilag 2: Undersøgelsesmetode.....   | 29          |
|   | Bilag 3: Den statistiske databehandling.....  | 33          |
|   | Bilag 4: Frekvens- og krydstabeller med patienternes baggrundskarakteristika.....         | 37          |
|   | Bilag 5: Kommentarsamling .....   | 69          |
|   | Bilag 6: Forholdet mellem den regionale og nationale rapportering på afdelingsniveau..... | 77          |
|   | Bilag 7: Den nationale rapportering på afdelingsniveau .....                              | (vedhæftet) |



# 1 Indledning

I november 2010 blev afdelingens ambulante patienter i en spørgeskemaundersøgelse spurgt om deres oplevelse af besøget på afdelingen i perioden fra 23. august til 3. oktober. Patienternes svar beskrives i denne rapport.

## Baggrund

Undersøgelsen, der er landsdækkende, gennemføres på vegne af de fem regioner og Indenrigs- og Sundhedsministeriet. Undersøgelsen er siden 2009 gennemført årligt og omfatter indlagte og ambulante patienter på alle landets offentlige sygehuse samt patienter, som har været behandlet på et privathospital efter reglerne om udvidet frit sygehusvalg.

## Formål

Formålet med undersøgelsen er at bidrage med forslag til indsatsområder i arbejdet med den patientoplevede kvalitet på afsnits-, afdelings-, hospitals-, regions- og specialniveau.

I Region Midtjylland indeholder undersøgelsen foruden nationale spørgsmål også regionale og hospitalsspecifikke spørgsmål. Det giver regionen og dens hospitaler mulighed for at få patienternes vurderinger af områder, der er særligt fokus på.

Nogle hospitalsafdelinger i Region Midtjylland har desuden valgt at få deres resultater opgjort på diagnosegrupper.

## Organisering

Projektledelsen af undersøgelsens landsdækkende del varetages af Enheden for Brugerundersøgelser, der sammen med Center for Kvalitetsudvikling i Region Midtjylland udgør projektsekretariatet. Projektledelsen af undersøgelsens regionale del varetages i Region Midtjylland af Center for Kvalitetsudvikling. Den regionale del af undersøgelsen har tilknyttet en regional faglig arbejdsgruppe, som består af én repræsentant fra hvert af regionens hospitaler og en repræsentant fra afdelingen Kvalitet og Sundhedsdata.

## Datagrundlag

I Region Midtjylland er der udarbejdet regionale rapporter på regions-, hospitals-, afdelings- og afsnitsniveau. Rapporterne indeholder patienternes svar på de nationale, regionale og hospitalsspecifikke spørgsmål i undersøgelsen. Den regionale rapportering følger de organisatoriske enheder. Rapporteringen tager udgangspunkt i Sundhedsstyrelsens Sygehus-afdelingsklassifikation, men er i samarbejde med hospitalerne tilpasset organiseringen på hospitalerne. Der er ikke udarbejdet rapporter for afdelinger og afsnit med færre end 15 besvarelser.

Denne rapport er en rapport på afdelingsniveau. Rapporten bygger på svar fra afdelingens ambulante patienter i perioden 23. august-3. oktober 2010. Tabel 1 opsummerer kort rapportens datagrundlag.

**Tabel 1. Datagrundlaget for rapporten**

| Patienter fra afdelingen udtrukket til undersøgelsen: | 110 |
|---|-----|
| Besvarelser fra afdelingens patienter:                | 66  |
| Afdelingens svarprocent:                              | 60% |

### **Rapportens opbygning**

Rapporten består af følgende kapitler:

- Kapitel 1: Indledning
- Kapitel 2: En kort læsevejledning og begrebsafklaring
- Kapitel 3: Et hurtigt overblik over patienternes tilfredshed
- Kapitel 4: En mere detaljeret præsentation samt sammenligning af patienternes svar

Præsentationen af afdelingens resultat følger temaopdelingen i spørgeskemaet. Spørgsmålene om patienternes samlede indtryk vises dog altid før de øvrige temaer i spørgeskemaet, ligesom eventuelle hospitalsspecifikke spørgsmål vises i et tema for sig selv efter de øvrige temaer.

### **Bilagssamlingen**

Rapportens bilagssamling består af følgende:

- Bilag 1: Spørgeskema samt følge- og påmindelsesbrev, som patienterne fik tilsendt
- Bilag 2: En mere udførlig beskrivelse af den anvendte undersøgelsesmetode, herunder spørgeskemaets opbygning, valideringen af spørgeskemaets indhold og hvilke patienter, der er inkluderet i undersøgelsen
- Bilag 3: De statistiske og metodiske valg, som ligger til grund for rapporten
- Bilag 4: Krydstabeller, der viser, hvordan patienter med forskellige baggrundskarakteristika (eksempelvis køn, alder og modersmål) har svaret på spørgsmålene
- Bilag 5: Patienternes kommentarer gengivet i renskrevet og anonymiseret form
- Bilag 6: En kort beskrivelse af forholdet mellem den regionale rapportering, som nærværende rapport er en del af, og den nationale rapportering
- Bilag 7: Den nationale rapportering, der er vedhæftet denne rapport

## 2 Læsevejledning og begrebsafklaring

### Tilfredse og ikke-tilfredse patienter

I rapporten skelnes der for de fleste spørgsmål mellem tilfredse og ikke-tilfredse patienter. Patienter, hvis svar må betegnes som udtryk for en positiv vurdering eller oplevelse, karakteriseres som tilfredse. Patienterne karakteriseres eksempelvis som tilfredse, hvis de har benyttet svarkategorierne "Virkelig godt" eller "Godt", mens patienterne karakteriseres som ikke-tilfredse, hvis de har benyttet svarkategorierne "Dårligt" eller "Virkelig dårligt".

Dette skel mellem tilfredse og ikke-tilfredse har dels til formål at forenkle rapporteringen i kapitel 3 og er dels en forudsætning for de statistiske test i kapitel 4. For enkelte spørgsmål lader svarkategorierne sig ikke opdele i tilfredse og ikke-tilfredse, og disse spørgsmål vises derfor ikke i kapitel 3, ligesom patienternes svar på disse spørgsmål ikke indgår i den statistiske sammenligning i kapitel 4.

Tabel 4 i bilag 3 viser samtlige svarkategorier, der karakteriseres som henholdsvis tilfredse og ikke-tilfredse.

### Svar, der ikke indgår i analyserne

Patienter, som ikke har svaret på spørgsmålene eller har afgivet flere svar, er ekskluderet fra analyserne. Flere af spørgsmålene i spørgeskemaet indeholder neutrale svarkategorier som eksempelvis "Det kan jeg ikke vurdere" eller "Det husker jeg ikke". Patienter, der har benyttet de neutrale svarkategorier, er ligeledes ekskluderet fra analyserne af de pågældende spørgsmål.<sup>1</sup>

Tabel 3 i bilag 3 indeholder en oversigt med svarkategorierne, der karakteriseres som neutrale. De neutrale svarkategorier vises endvidere i krydstabellerne i bilag 4.

### Spørgsmålene i undersøgelsen

Af præsenteringsmæssige hensyn vises spørgsmålene i kapitel 3 udelukkende i en afkortet og let omformuleret form. Spørgsmålenes oprindelige formulering benyttes i kapitel 4 og kan ligeledes findes i bilag 1, hvor spørgeskemaet er indsat.

### Husk kommentarsamlingen

Det er vigtigt at huske, at en spørgeskemaundersøgelse som denne giver et forenklet billede af patienternes egentlige oplevelser og vurdering af deres besøg på afdelingen. Overvej, hvad det kunne være, der fik patienterne til at svare, som de gjorde. Diskuter det med kolleger – eller spørg patienterne! Nogle af svarene findes måske i patienternes kommentarer, som er gengivet i kommentarsamlingen (bilag 5).

---

<sup>1</sup> For spørgsmålet vedrørende kontaktperson(er) vises svarene både for patienter med minimum to ambulante besøg på afdelingen og for patienter med mere end to ambulante besøg på afdelingen.



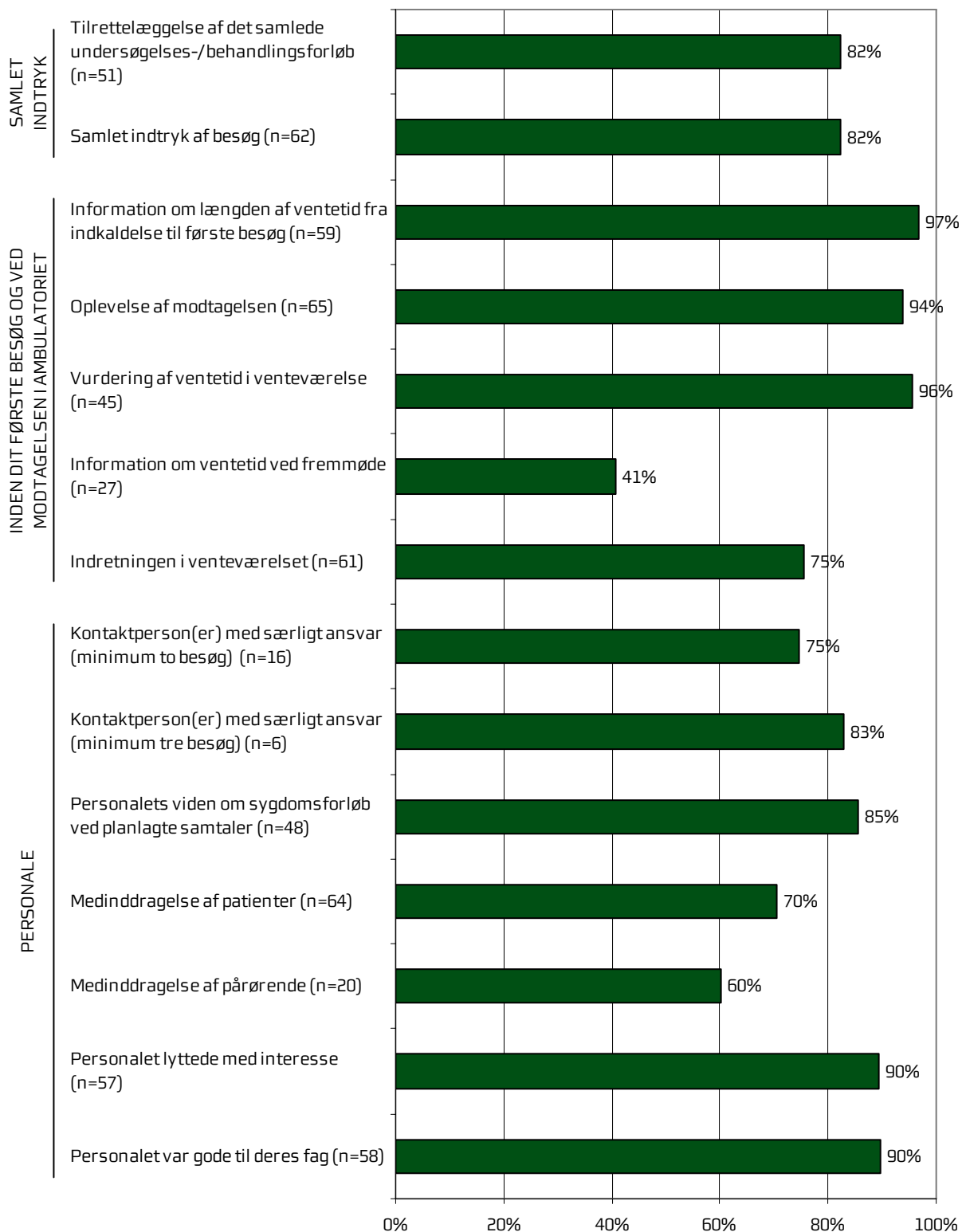


### 3 Afdelingens resultat – et hurtigt overblik

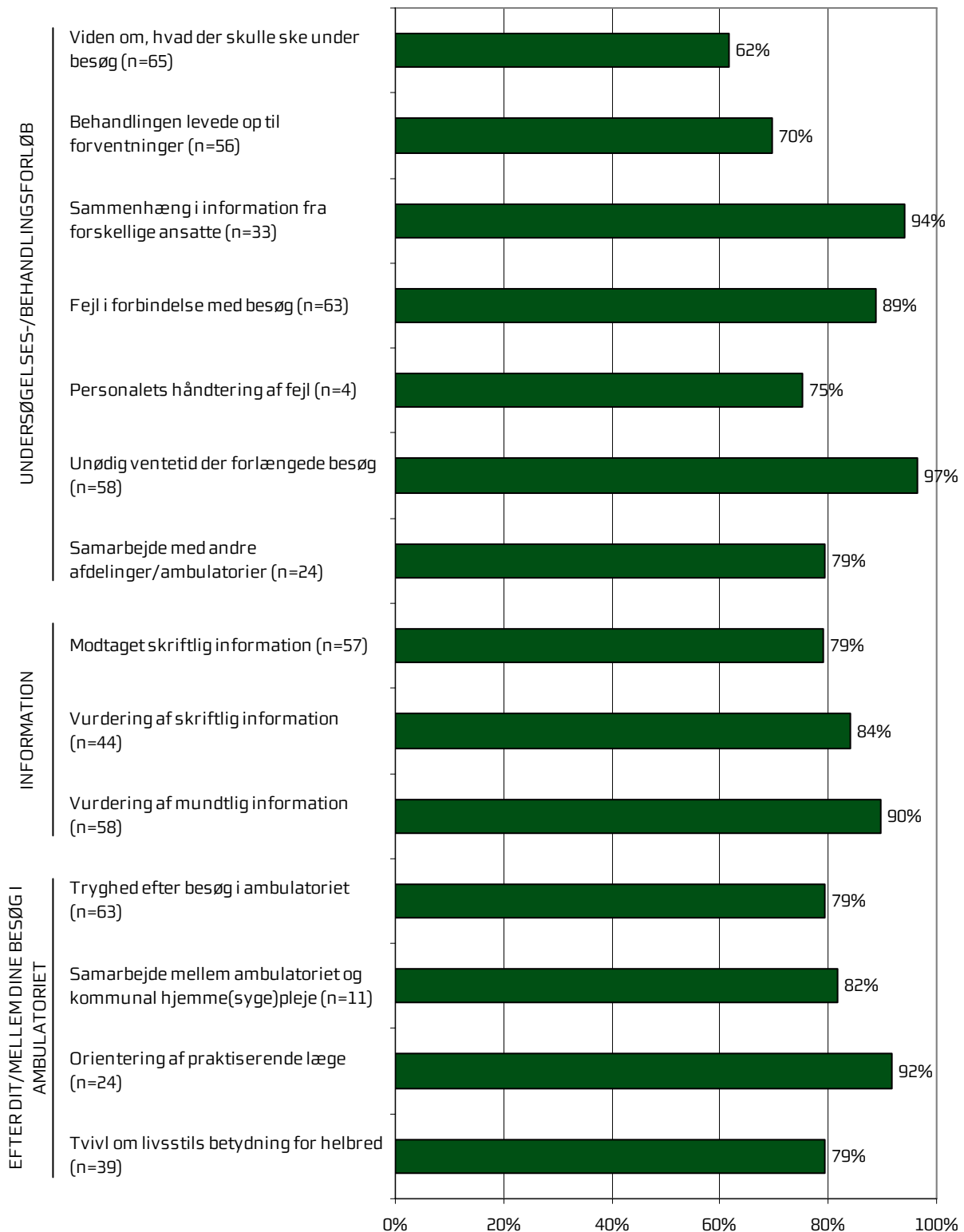
Dette kapitel giver et hurtigt overblik over tilfredsheden blandt afdelingens ambulante patienter. De nedenstående figurer viser andelen af afdelingens patienter, der er tilfredse på de forskellige spørgsmål. Figurerne indikerer således, hvilke områder afdelingen klarer sig henholdsvis godt og mindre godt på.

I figurerne er spørgsmålene vist temavis med patienternes samlede indtryk som det første tema. Den lodrette tekst yderst til venstre i figurerne viser, hvilket tema de forskellige spørgsmål hører under. Den øverste søjle i figur 1 viser således andelen af patienterne, der er tilfredse med tilrettelæggelsen af deres samlede undersøgelses-/behandlingsforløb. Parenteserne efter spørgsmålet angiver, hvor mange patienter der indgår i beregningerne.

**Figur 1. Oversigt over andel tilfredse patienter på afdelingen**



Figur 2. Oversigt over andel tilfredse patienter på afdelingen





## 4 Sammenligning af afdelingens resultat

Hvordan ser afdelingens resultat ud sammenlignet med afdelingens resultat i 2009 eller resultatet for de øvrige afdelinger på hospitalet i 2010?

I dette kapitel sammenlignes afdelingens resultat med resultatet i 2009 og resultatet for de øvrige afdelinger på hospitalet i 2010. Patienternes svar præsenteres temavist i et opslag, hvor svarfordelingen for spørgsmålene inden for temaet vises på venstre side, og afdelingens resultat sammenlignes på højre side.

### Venstre side

Den venstre side i opslagene viser patienternes svar på spørgsmålene inden for det pågældende tema. I figurerne er den/de positive svarkategori/svarkategorier, der karakteriseres som tilfredse, vist i grønne nuancer, mens den mest negative svarkategori altid er mørkerød. Parenteserne efter spørgsmålet angiver, hvor mange patienter (n) der på de pågældende spørgsmål har benyttet én af de viste svarkategorier.

### Højre side

Den højre side i opslagene viser andelen af afdelingens patienter, der er tilfredse på spørgsmålene inden for det pågældende tema. Afdelingens resultat i 2010 sammenlignes i den forbindelse med

- afdelingens resultat i 2009 på de spørgsmål, der er sammenlignelige i de to undersøgelser
- gennemsnittet for alle øvrige afdelinger på hospitalet i 2010
- gennemsnittet for de dårligst placerede af hospitalets øvrige afdelinger i 2010
- gennemsnittet for de bedst placerede af hospitalets øvrige afdelinger i 2010.

I sammenligningen med afdelingens resultat i 2009 sammenlignes afdelingens resultat med svarene fra de patienter, der i 2009 besøgte: Arbejdsmedicinsk Afdeling

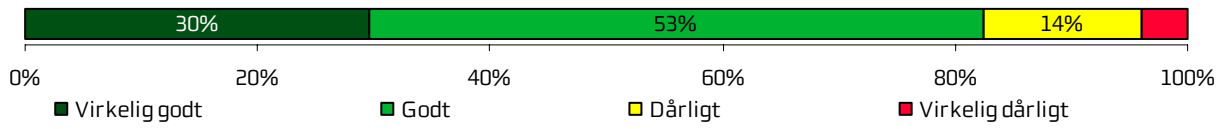
I sammenligningen med hospitalets øvrige afdelinger indgår afdelingens resultat ikke i beregningen af gennemsnittet, og afdelingens resultat kan derfor både være lavere og højere end gennemsnittet for de henholdsvis bedst og dårligst placerede af hospitalets øvrige afdelinger.

### Signifikante forskelle?

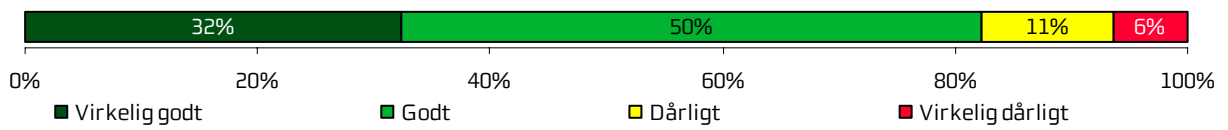
Forskellene mellem afdelingens resultat i 2010 og henholdsvis afdelingens resultat i 2009 og resultatet for hospitalets øvrige afdelinger i 2010 er signifikantstestet, når forudsætningerne herfor er opfyldt. Signifikante forskelle er markeret med en stjerne bag de resultater, som afdelingens resultat sammenlignes med. En stjerne betyder således, at forskellen mellem det pågældende resultat og afdelingens resultat er større, end den ville være, hvis svarene var placeret tilfældigt, og forskellen kan derfor ikke tilskrives statistiske tilfældigheder. De statistiske og metodiske valg, der ligger til grund for signifikanstestene, er beskrevet mere detaljeret i bilag 3.

## Samlet indtryk

Tilrettelæggelse af det samlede undersøgelses-/behandlingsforløb (n=51)




Samlet indtryk af besøg (n=62)



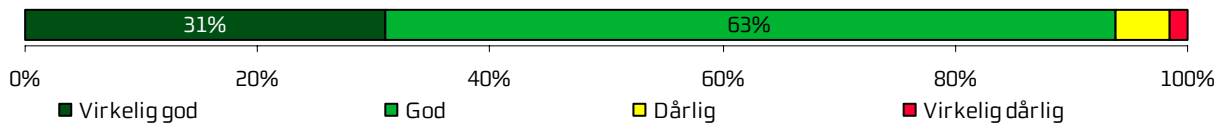
|  | 2011 | 2010 | 2009 | Øvrige afdelinger |           |            |
|--|------|------|------|-------------------|-----------|------------|
|  |      |      |      | Bedste            | Dårligste | Gennemsnit |
| Hvordan vurderer du, at dit samlede undersøgelses-/behandlingsforløb var tilrettelagt? |      | 82 % | 91 % | 99 %              | 90 %      | 95 % *     |
| Hvad er dit samlede indtryk af dit/dine besøg i ambulatoriet?                          |      | 82 % | 96 % | 100 %             | 92 % *    | 97 % *     |

## Inden dit første besøg og ved modtagelsen i ambulatoriet


Information om længden af ventetid fra indkaldelse til første besøg (n=59)



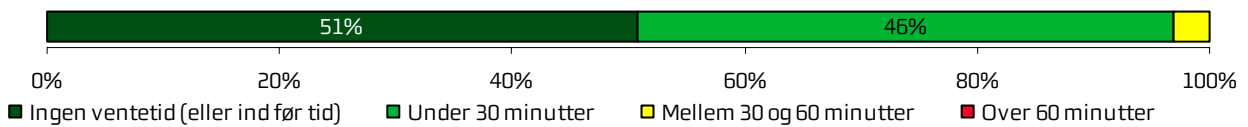
Oplevelse af modtagelsen (n=65)



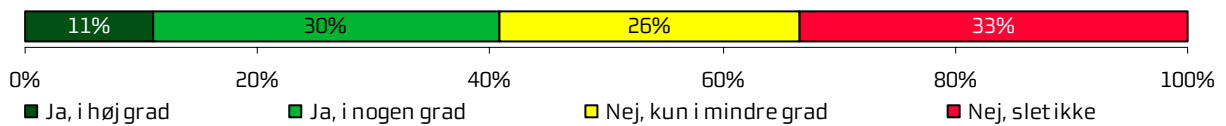
Vurdering af ventetid i venteværelse (n=45)



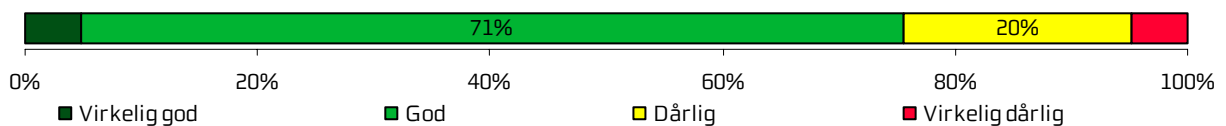
Længde af ventetid i venteværelse (n=65)



Information om ventetid ved fremmøde (n=27)



Indretningen i venteværelset (n=61)

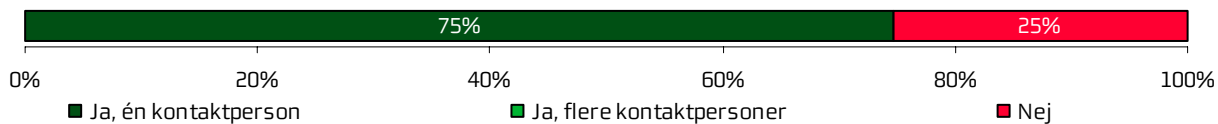




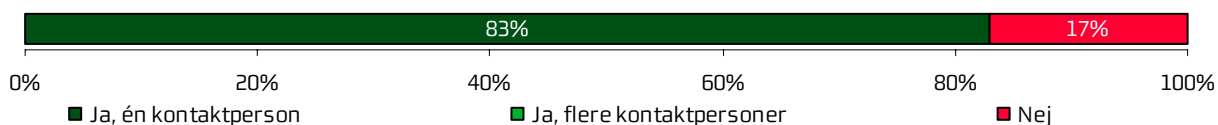
|   | 2011 | 2010 | 2009 | Øvrige afdelinger |           |            |
|---|------|------|------|-------------------|-----------|------------|
|   |      |      |      | Bedste            | Dårligste | Gennemsnit |
| Hvordan vurderer du, at ambulatoriet informerede dig om ventetiden, fra du blev indkaldt til ambulantly undersøgelse/ behandling til dit første besøg i ambulatoriet? |      | 97 % | -    | 97 %              | 88 %      | 93 %       |
| Hvordan oplevede du modtagelsen i ambulatoriet?   |      | 94 % | 96 % | 100 %             | 94 %      | 98 %       |
| Hvordan vurderer du længden af ventetiden, fra du skulle møde i ambulatoriet, til du blev kaldt ind?  |      | 96 % | -    | 97 %              | 84 %      | 91 %       |
| Hvor lang var ventetiden i ambulatoriets venteværelse, fra du skulle møde, til du blev kaldt ind?   |      | -    | -    | -                 | -         | -          |
| Informerede personalet dig om ventetiden, fra du skulle møde, til du blev kaldt ind?  |      | 41 % | 53 % | 68 % *            | 33 %      | 45 %       |
| Hvordan vurderer du indretningen af venteværelset?  |      | 75 % | 61 % | 91 % *            | 67 %      | 79 %       |

## Personale

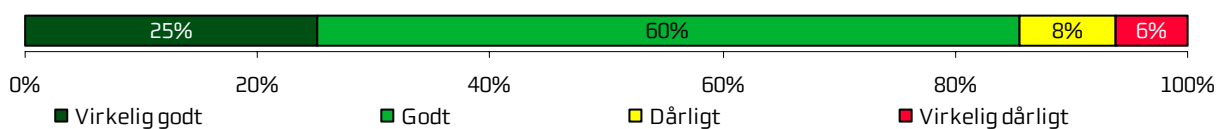
Kontaktperson(er) med særligt ansvar (minimum to besøg) (n=16)



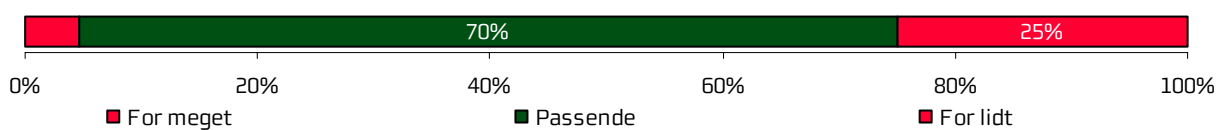
Kontaktperson(er) med særligt ansvar (minimum tre besøg) (n=6)



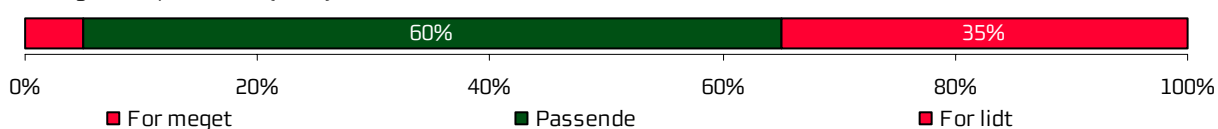
Personalets viden om sygdomsforløb ved planlagte samtaler (n=48)



Medinddragelse af patienter (n=64)




Medinddragelse af pårørende (n=20)



Personalet lyttede med interesse (n=57)




Personalet var gode til deres fag (n=58)



|  | 2011 | 2010 | 2009 | Øvrige afdelinger |           |            |
|--|------|------|------|-------------------|-----------|------------|
|  |      |      |      | Bedste            | Dårligste | Gennemsnit |
| Oplevede du, at én eller flere kontaktperson(er) i ambulatoriet havde særligt ansvar for dit undersøgelses-/behandlingsforløb? (minimum to besøg)  |      | 75 % | 85 % | 86 %              | 65 %      | 77 %       |
| Oplevede du, at én eller flere kontaktperson(er) i ambulatoriet havde særligt ansvar for dit undersøgelses-/behandlingsforløb? (minimum tre besøg) |      | 83 % | -    | 86 %              | 66 %      | 78 %       |
| Hvordan vurderer du, at ambulatoriets personale havde sat sig ind i dit sygdomsforløb ved de planlagte samtaler?                                   |      | 85 % | 86 % | 98 % *            | 86 %      | 92 %       |
| I hvilket omfang blev du inddraget i de beslutninger, der skulle træffes om din undersøgelse/behandling?   |      | 70 % | 92 % | 96 % *            | 89 % *    | 93 % *     |
| I hvilket omfang blev dine pårørende inddraget i de beslutninger, der skulle træffes om din undersøgelse/behandling?                               |      | 60 % | 91 % | 94 % *            | 82 % *    | 90 % *     |
| Lyttede personalet til dig med interesse, når du sagde noget?  |      | 90 % | 94 % | 99 % *            | 92 %      | 96 % *     |
| Fik du indtryk af, at personalet var gode til deres fag?   |      | 90 % | 96 % | 100 %             | 95 %      | 98 % *     |

## Undersøgelser-/behandlingsforløb

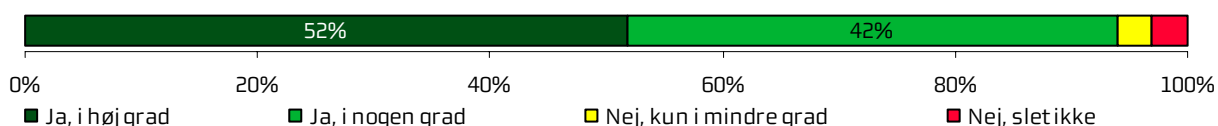
Viden om, hvad der skulle ske under besøg (n=65)




Behandlingen levede op til forventninger (n=56)



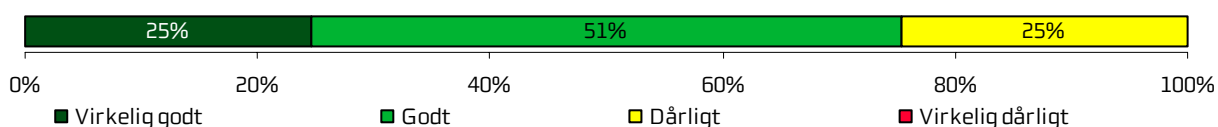
Sammenhæng i information fra forskellige ansatte (n=33)




Fejl i forbindelse med besøg (n=63)



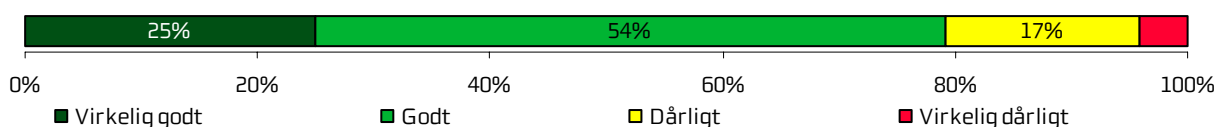
Personalets håndtering af fejl (n=4)



Unødig ventetid der forlængede besøg (n=58)




Samarbejde med andre afdelinger/ambulatorier (n=24)



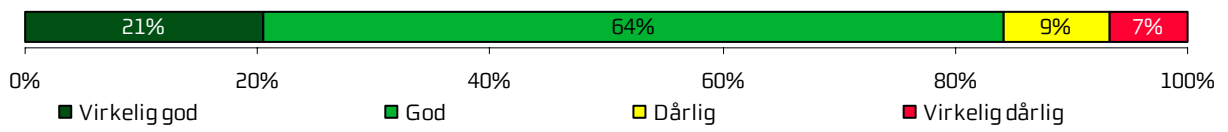
|  | 2011 | 2010 | 2009 | Øvrige afdelinger |           |            |
|--|------|------|------|-------------------|-----------|------------|
|  |      |      |      | Bedste            | Dårligste | Gennemsnit |
| Vidste du, hvad der skulle ske under dit/dine besøg i ambulatoriet?  |      | 62 % | 72 % | 95 % *            | 81 % *    | 89 % *     |
| Levede behandlingen op til dine forventninger?   |      | 70 % | 83 % | 98 % *            | 88 % *    | 93 % *     |
| Var der sammenhæng i det, du fik at vide, når du talte med forskellige ansatte i ambulatoriet?                               |      | 94 % | 90 % | 96 %              | 89 %      | 93 %       |
| Oplevede du, at der skete fejl i forbindelse med dit/dine besøg i ambulatoriet?  |      | 89 % | -    | 97 % *            | 88 %      | 92 %       |
| Hvordan synes du, at personalet tog hånd om fejlen/fejlene, efter den/de blev opdaget?                                       |      | 75 % | -    | 87 %              | 54 %      | 70 %       |
| Oplevede du, at der opstod unødigt ventetid under din undersøgelse/behandling i ambulatoriet, der forlængede dit/dine besøg? |      | 97 % | 95 % | 93 %              | 77 %      | 85 %       |
| Hvordan vurderer du, at ambulatoriet samarbejdede med andre afdelinger/ambulatorier om din undersøgelse/behandling?          |      | 79 % | 82 % | 97 % *            | 85 %      | 92 % *     |

## Information

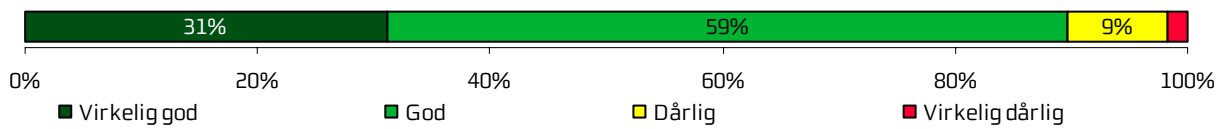
Modtaget skriftlig information (n=57)



Vurdering af skriftlig information (n=44)



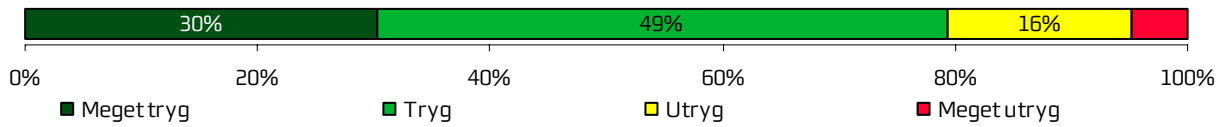
Vurdering af mundtlig information (n=58)



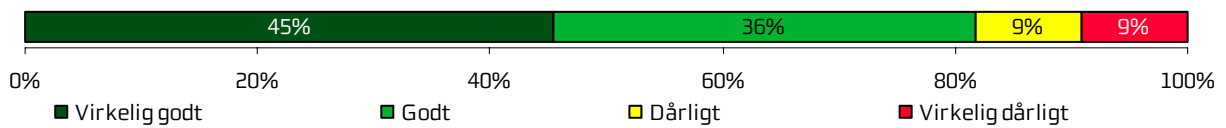
|  | 2011 | 2010 | 2009 | Øvrige afdelinger |           |            |
|--|------|------|------|-------------------|-----------|------------|
|  |      |      |      | Bedste            | Dårligste | Gennemsnit |
| Har du i forbindelse med dit/dine besøg i ambulatoriet modtaget skriftlig information om din sygdom og/eller behandling? |      | 79 % | -    | 76 %              | 61 %      | 68 %       |
| Hvordan vurderer du alt i alt den skriftlige information, du fik i ambulatoriet?   |      | 84 % | 92 % | 99 %              | 94 % *    | 97 % *     |
| Hvordan vurderer du alt i alt den mundtlige information, du fik i ambulatoriet?  |      | 90 % | 96 % | 99 % *            | 92 %      | 96 % *     |

## Efter dit/mellem dine besøg i ambulatoriet

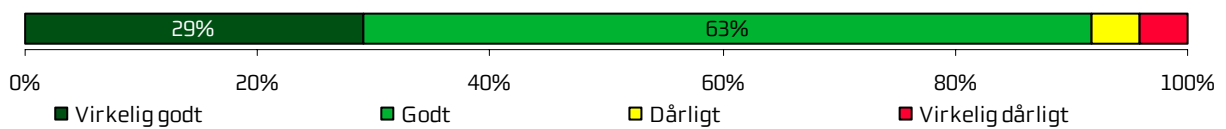
Tryghed efter besøg i ambulatoriet (n=63)




Samarbejde mellem ambulatoriet og kommunal hjemme(syge)pleje (n=11)



Orientering af praktiserende læge (n=24)



Tvivl om livsstils betydning for helbred (n=39)

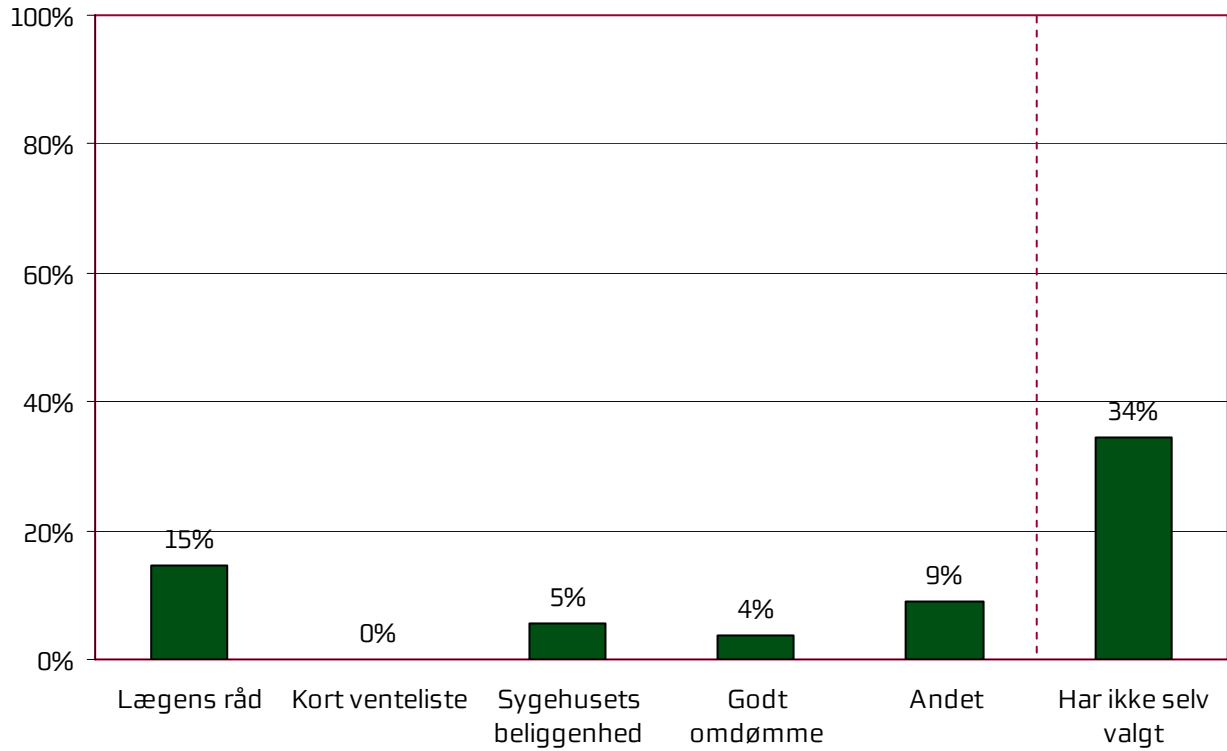




|  | 2011 | 2010 | 2009  | Øvrige afdelinger |           |            |
|--|------|------|-------|-------------------|-----------|------------|
|  |      |      |       | Bedste            | Dårligste | Gennemsnit |
| Var du tryk eller utryk, da du tog hjem efter dit/dine besøg i ambulatoriet?   |      | 79 % | 84 %  | 97 % *            | 89 % *    | 93 % *     |
| Hvordan vurderer du, at ambulatoriet og den kommunale hjemmepleje/hjemmesygepleje har samarbejdet om dit undersøgelses-/behandlingsforløb? |      | 82 % | 100 % | 98 %              | 79 %      | 91 %       |
| Hvordan vurderer du, at ambulatoriet har orienteret din praktiserende læge om dit undersøgelses-/behandlingsforløb?                        |      | 92 % | 92 %  | 94 %              | 74 %      | 87 %       |
| Har du i forbindelse med dit undersøgelses-/ behandlingsforløb i ambulatoriet været i tvivl om din livsstils betydning for dit helbred?    |      | 79 % | 73 %  | 78 %              | 66 %      | 73 %       |

## *Hospitalets eget spørgsmål*

Hvorfor valgte du at blive behandlet på Århus Sygehus? (Sæt eventuelt flere kryds)



## Bilag 1: Spørgeskema, følge- og påmindelsesbrev



>>navn<< >>conavn<<  
>>adresse<<  
>>postnummer<< >>by<<

Løbenr.: >>løbenummer<<

8. november 2010

Få brevet læst op – ring på: 38 64 99 74

### Hvordan oplevede du dit/dine besøg på

>>afdeling<< på  
>>sygehus<<?

Vi vil gerne bruge dine erfaringer til at forbedre behandlingen for andre patienter. Derfor håber vi, at du vil besvare det vedlagte spørgeskema om dit/dine besøg og sende det retur i den frankerede svarkuvert **senest d. 24. november 2010**.

Hvis du har adgang til internettet, kan du udfylde spørgeskemaet på [www.lupskema.dk](http://www.lupskema.dk), hvor din adgangskode er: >>projekt id<<

Hvis du ikke kan udfylde spørgeskemaet selv, så kan du bede en pårørende om at hjælpe eller udfylde skemaet for dig.

#### Fortroligt

Vi behandler alle oplysninger til undersøgelsen fortroligt. Når vi anvender oplysningerne, vil svar fra enkeltpersoner ikke kunne genkendes. Du kan beskrive dine oplevelser i skemaets kommentarfelder. Dine kommentarer bliver efter undersøgelsens afslutning sendt videre til ambulatoriet i anonymiseret form.

#### Om undersøgelsen

Den Landsdækkende Undersøgelse af Patientoplevelser gennemføres af de fem regioner i Danmark. Den evaluerer patienters oplevelser af ambulatoriebesøg i perioden august - oktober 2010, hvor du har været til undersøgelse/behandling. Resultaterne af undersøgelsen bliver offentliggjort på [www.patientoplevelser.dk](http://www.patientoplevelser.dk) i juni 2011. Undersøgelsens resultater og dine kommentarer bliver også sendt til dit ambulatorium, som vil bruge dem til at forbedre behandlingen for ambulatoriets patienter.

#### Har du spørgsmål?

Du kan læse mere om undersøgelsen på [www.patientoplevelser.dk](http://www.patientoplevelser.dk). Du er også velkommen til at kontakte Center for Kvalitetsudvikling på **telefon: 87 28 81 35 / 87 28 81 36**, mandag-fredag fra kl. **9.00-14.00** eller på **e-mail: [center.kvalitetsudvikling@stab.rm.dk](mailto:center.kvalitetsudvikling@stab.rm.dk)**

På forhånd tak for hjælpen.

Ole Thomsen  
Sundhedsdirektør  
Region Midtjylland

**Spørgeskema om besøg på  
<<Ambulatorium>>  
på <<Sygehus>>**

**INDEN DIT FØRSTE BESØG OG VED MODTAGELSEN I AMBULATORIET**

|   |  |   |  |  |  |
|---|--|---|--|--|--|
| 1. Hvordan vurderer du, at ambulatoriet <u>informerede</u> dig om ventetiden, fra du blev indkaldt til ambulant undersøgelse/ behandling til dit første besøg i ambulatoriet? | Virkelig godt<br><input type="checkbox"/>                      | Godt<br><input type="checkbox"/>              | Dårligt<br><input type="checkbox"/>                  | Virkelig dårligt<br><input type="checkbox"/> | Det husker jeg ikke<br><input type="checkbox"/>                              |
| 2. Har du uddybende kommentarer til forløbet inden dit første besøg i ambulatoriet?   |  |   |  |  |  |
|   |  |   |  |  |  |
| 3. Hvordan oplevede du modtagelsen i ambulatoriet?  | Virkelig god<br><input type="checkbox"/>                       | God<br><input type="checkbox"/>               | Dårlig<br><input type="checkbox"/>                   | Virkelig dårlig<br><input type="checkbox"/>  |  |
| 4. Har du kommentarer til din modtagelse i ambulatoriet?  |  |   |  |  |  |
|   |  |   |  |  |  |
| 5. Hvordan vurderer du længden af ventetiden, fra du skulle møde i ambulatoriet, til du blev kaldt ind?   | Acceptabel<br><input type="checkbox"/>                         |   | Uacceptabel<br><input type="checkbox"/>              |  | Jeg oplevede ikke ventetid<br><input type="checkbox"/><br>Gå til spørgsmål 8 |
| 6. Hvor lang var ventetiden i ambulatoriets venteværelse, fra du skulle møde, til du blev kaldt ind? (besvares ud fra seneste besøg)  | Ingen ventetid (eller ind før tid)<br><input type="checkbox"/> | Under 30 minutter<br><input type="checkbox"/> | Mellem 30 og 60 minutter<br><input type="checkbox"/> | Over 60 minutter<br><input type="checkbox"/> | Det ved jeg ikke<br><input type="checkbox"/>                                 |
| 7. Informerede personalet dig om ventetiden, fra du skulle møde, til du blev kaldt ind?   | Ja, i høj grad<br><input type="checkbox"/>                     | Ja, i nogen grad<br><input type="checkbox"/>  | Nej, kun i mindre grad<br><input type="checkbox"/>   | Nej, slet ikke<br><input type="checkbox"/>   | Det husker jeg ikke<br><input type="checkbox"/>                              |
| 8. Hvordan vurderer du indretningen af venteværelset?   | Virkelig god<br><input type="checkbox"/>                       | God<br><input type="checkbox"/>               | Dårlig<br><input type="checkbox"/>                   | Virkelig dårlig<br><input type="checkbox"/>  | Det husker jeg ikke<br><input type="checkbox"/>                              |

Løbet.: &gt;&gt;lobnr&lt;&lt;

## PERSONALE

|  |  |  |   |  |  |
|--|--|--|---|--|--|
| 9. Oplevede du, at én eller flere kontaktperson(er) i ambulatoriet havde særligt ansvar for dit undersøgelses-/behandlingsforløb? (En kontaktperson er en sundhedsperson, der skal informere dig og sikre sammenhæng i dit forløb) |  | Ja, én kontaktperson<br><input type="checkbox"/> | Ja, flere kontaktpersoner<br><input type="checkbox"/> | Nej<br><input type="checkbox"/>              |  |
| 10. Hvordan vurderer du, at ambulatoriets personale havde sat sig ind i dit sygdomsforløb ved de planlagte samtaler?   | Virkelig godt<br><input type="checkbox"/>  | Godt<br><input type="checkbox"/>                 | Dårligt<br><input type="checkbox"/>                   | Virkelig dårligt<br><input type="checkbox"/> | Det kan jeg ikke vurdere<br><input type="checkbox"/> |
| 11. I hvilket omfang blev du inddraget i de beslutninger, der skulle træffes om din undersøgelse/behandling?   |  | For meget<br><input type="checkbox"/>            | Passende<br><input type="checkbox"/>                  | For lidt<br><input type="checkbox"/>         |  |
| 12. I hvilket omfang blev dine pårørende inddraget i de beslutninger, der skulle træffes om din undersøgelse/behandling?   |  | For meget<br><input type="checkbox"/>            | Passende<br><input type="checkbox"/>                  | For lidt<br><input type="checkbox"/>         | Ikke aktuelt for mig<br><input type="checkbox"/>     |
| 13. Lyttede personalet til dig med interesse, når du sagde noget?  | Ja, i høj grad<br><input type="checkbox"/> | Ja, i nogen grad<br><input type="checkbox"/>     | Nej, kun i mindre grad<br><input type="checkbox"/>    | Nej, slet ikke<br><input type="checkbox"/>   | Det kan jeg ikke vurdere<br><input type="checkbox"/> |
| 14. Fik du indtryk af, at personalet var gode til deres fag?   | Ja, i høj grad<br><input type="checkbox"/> | Ja, i nogen grad<br><input type="checkbox"/>     | Nej, kun i mindre grad<br><input type="checkbox"/>    | Nej, slet ikke<br><input type="checkbox"/>   | Det kan jeg ikke vurdere<br><input type="checkbox"/> |

## UNDERSØGELSE-/BEHANDLINGSFORLØB

|  |  |  |  |  |  |
|--|--|--|--|--|--|
| 15. Vidste du, hvad der skulle ske under dit/dine besøg i ambulatoriet?                            | Ja, i høj grad<br><input type="checkbox"/> | Ja, i nogen grad<br><input type="checkbox"/> | Nej, kun i mindre grad<br><input type="checkbox"/> | Nej, slet ikke<br><input type="checkbox"/> | Det kan jeg ikke vurdere<br><input type="checkbox"/> |
| 16. Levede behandlingen op til dine forventninger?   | Ja, i høj grad<br><input type="checkbox"/> | Ja, i nogen grad<br><input type="checkbox"/> | Nej, kun i mindre grad<br><input type="checkbox"/> | Nej, slet ikke<br><input type="checkbox"/> | Det kan jeg ikke vurdere<br><input type="checkbox"/> |
| 17. Var der sammenhæng i det, du fik at vide, når du talte med forskellige ansatte i ambulatoriet? | Ja, i høj grad<br><input type="checkbox"/> | Ja, i nogen grad<br><input type="checkbox"/> | Nej, kun i mindre grad<br><input type="checkbox"/> | Nej, slet ikke<br><input type="checkbox"/> | Det kan jeg ikke vurdere<br><input type="checkbox"/> |
| 18. Oplevede du, at der skete fejl i forbindelse med dit/dine besøg i ambulatoriet?                |  | Ja<br><input type="checkbox"/>               |  | Nej<br><input type="checkbox"/>            |  |
| 19. Hvilke(n) fejl oplevede du?  |  |  |  |  |  |
|  |  |  |  |  |  |

|  |  |  |  |  |  |  |
|--|--|--|--|--|--|--|
| 20. Hvordan synes du, at personalet tog hånd om fejlen/fejlene, efter den/de blev opdaget?                                       | Virkelig godt<br><input type="checkbox"/>  | Godt<br><input type="checkbox"/>             | Dårligt<br><input type="checkbox"/>                | Virkelig dårligt<br><input type="checkbox"/> | Personalet kendte ikke til fejlen(e)<br><input type="checkbox"/> |  |
| 21. Oplevede du, at der opstod unødigt ventetid under din undersøgelse/behandling i ambulatoriet, der forlængede dit/dine besøg? | Ja, i høj grad<br><input type="checkbox"/> | Ja, i nogen grad<br><input type="checkbox"/> | Nej, kun i mindre grad<br><input type="checkbox"/> | Nej, slet ikke<br><input type="checkbox"/>   | Det kan jeg ikke vurdere<br><input type="checkbox"/>             |  |
| 22. Hvordan vurderer du, at ambulatoriet samarbejdede med andre afdelinger/ambulatorier om din undersøgelse/behandling?          | Virkelig godt<br><input type="checkbox"/>  | Godt<br><input type="checkbox"/>             | Dårligt<br><input type="checkbox"/>                | Virkelig dårligt<br><input type="checkbox"/> | Det kan jeg ikke vurdere<br><input type="checkbox"/>             | Ingen andre afdelinger/ambulatorier var involveret<br><input type="checkbox"/> |
| 23. Har du uddybende kommentarer til dit undersøgelses-/behandlingsforløb?   |  |  |  |  |  |  |
|  |  |  |  |  |  |  |

## INFORMATION

|  |  |   |   |   |  |
|--|--|---|---|---|--|
| 24. Har du i forbindelse med dit/dine besøg i ambulatoriet modtaget skriftlig information om din sygdom og/eller behandling? | Ja<br><input type="checkbox"/>           | Nej, jeg fik ikke tilbudt det<br><input type="checkbox"/> | Nej, jeg havde ikke behov for det<br><input type="checkbox"/> | Gå til spørgsmål 26<br>Gå til spørgsmål 26  |  |
| 25. Hvordan vurderer du alt i alt den <u>skriftlige</u> information, du fik i ambulatoriet?                                  | Virkelig god<br><input type="checkbox"/> | God<br><input type="checkbox"/>                           | Dårlig<br><input type="checkbox"/>                            | Virkelig dårlig<br><input type="checkbox"/> | Jeg læste den ikke<br><input type="checkbox"/> |
| 26. Hvordan vurderer du alt i alt den <u>mundtlige</u> information, du fik i ambulatoriet?                                   | Virkelig god<br><input type="checkbox"/> | God<br><input type="checkbox"/>                           | Dårlig<br><input type="checkbox"/>                            | Virkelig dårlig<br><input type="checkbox"/> |  |

## EFTER DIT/MELLEM DINE BESØG I AMBULATORIET

|  |  |  |  |  |  |  |
|--|--|--|--|--|--|--|
| 27. Var du tryk eller utryk, da du tog hjem efter dit/dine besøg i ambulatoriet?   | Meget tryk<br><input type="checkbox"/>     | Tryk<br><input type="checkbox"/>             | Utryk<br><input type="checkbox"/>                  | Meget utryk<br><input type="checkbox"/>      |  |  |
| 28. Hvordan vurderer du, at ambulatoriet og den kommunale hjemmepleje/hjemmesygepleje har samarbejdet om dit undersøgelses-/behandlingsforløb?                                       | Virkelig godt<br><input type="checkbox"/>  | Godt<br><input type="checkbox"/>             | Dårligt<br><input type="checkbox"/>                | Virkelig dårligt<br><input type="checkbox"/> | Det kan jeg ikke vurdere<br><input type="checkbox"/> | Ikke aktuelt for mig<br><input type="checkbox"/> |
| 29. Hvordan vurderer du, at ambulatoriet har orienteret din praktiserende læge om dit undersøgelses-/behandlingsforløb?  | Virkelig godt<br><input type="checkbox"/>  | Godt<br><input type="checkbox"/>             | Dårligt<br><input type="checkbox"/>                | Virkelig dårligt<br><input type="checkbox"/> | Det kan jeg ikke vurdere<br><input type="checkbox"/> |  |
| 30. Har du i forbindelse med dit undersøgelses-/behandlingsforløb i ambulatoriet været i tvivl om din livsstils betydning for dit helbred (fx motion, ernæring, rygning og alkohol)? | Ja, i høj grad<br><input type="checkbox"/> | Ja, i nogen grad<br><input type="checkbox"/> | Nej, kun i mindre grad<br><input type="checkbox"/> | Nej, slet ikke<br><input type="checkbox"/>   | Ikke aktuelt for mig<br><input type="checkbox"/>     |  |

31. Har du uddybende kommentarer til forløbet efter dit/mellem dine besøg i ambulatoriet?

### SAMLET INDTRYK

|  |   |  |   |  |  |                                   |
|--|---|--|---|--|--|-----------------------------------|
| 32. Hvordan vurderer du, at dit samlede undersøgelses-/behandlingsforløb var tilrettelagt (før, under og efter dit/dine ambulatoriebesøg)? | Virkelig godt<br><input type="checkbox"/>       | Godt<br><input type="checkbox"/>       | Dårligt<br><input type="checkbox"/>         | Virkelig dårligt<br><input type="checkbox"/>       | Det kan jeg ikke vurdere<br><input type="checkbox"/> |                                   |
| 33. Hvad er dit samlede indtryk af dit/dine besøg i ambulatoriet?  | Virkelig godt<br><input type="checkbox"/>       | Godt<br><input type="checkbox"/>       | Dårligt<br><input type="checkbox"/>         | Virkelig dårligt<br><input type="checkbox"/>       |  |                                   |
| 34. Hvorfor valgte du at blive behandlet på Århus Sygehus?<br>(Sæt eventuelt flere kryds)  | Har ikke selv valgt<br><input type="checkbox"/> | Lægens råd<br><input type="checkbox"/> | Kort venteliste<br><input type="checkbox"/> | Sygehusets beliggenhed<br><input type="checkbox"/> | Godt omdømme<br><input type="checkbox"/>             | Andet<br><input type="checkbox"/> |
| 35. Skriv her, hvis du synes, ambulatoriet kunne gøre noget bedre, og/eller hvis du synes, ambulatoriet gjorde noget særligt godt.         |   |  |   |  |  |                                   |

### INFORMATIONER OM PATIENTEN

|                                     |                                       |  |
|-------------------------------------|---------------------------------------|--|
| 36. Hvem har udfyldt spørgeskemaet? | Patienten<br><input type="checkbox"/> | Pårørende<br><input type="checkbox"/>  |
| 37. Hvad er dit modersmål?          | Dansk<br><input type="checkbox"/>     | Ikke dansk<br><input type="checkbox"/> |

Returnér venligst skemaet i vedlagte svarkuvert. Portoen er betalt.  
Tak for din medvirken!

>>navn<< >>conavn<<  
>>adresse<<  
>>postnummer<< >>by<<

Løbenr.: >>løbenummer<<

8. december 2010

## Hvordan oplevede du dit/dine besøg på

>>afdeling<< på  
>>sygehus<<?

Vi vil gerne bruge dine erfaringer, men vi har endnu ikke modtaget en besvarelse fra dig. Vi håber, at du vil besvare det vedlagte spørgeskema om dit/dine besøg og sende det retur i den frankerede svarkuvert **senest d. 22. december 2010**. På den måde kan du være med til at forbedre behandlingen for andre patienter.

Hvis du har adgang til internettet, kan du udfylde spørgeskemaet på [www.lupskema.dk](http://www.lupskema.dk), hvor din adgangskode er: >>projekt id<<

Hvis du **allerede har besvaret spørgeskemaet**, så vil vi registrere det i løbet af de nærmeste dage. Vi takker for besvarelsen og beder dig om at se bort fra dette brev.

Hvis du ikke kan udfylde spørgeskemaet selv, så kan du bede en pårørende om at hjælpe eller udfylde skemaet for dig.

### Fortroligt

Vi behandler alle oplysninger til undersøgelsen fortroligt. Når vi anvender oplysningerne, vil svar fra enkeltpersoner ikke kunne genkendes. Du kan beskrive dine oplevelser i skemaets kommentarfelder. Dine kommentarer bliver efter undersøgelsens afslutning sendt videre til ambulatoriet i anonymiseret form.

### Har du spørgsmål?

Du kan læse mere om undersøgelsen på [www.patientoplevelser.dk](http://www.patientoplevelser.dk). Du er også velkommen til at kontakte Center for Kvalitetsudvikling på **telefon: 87 28 81 35 / 87 28 81 36**, mandag-fredag fra kl. **9.00-14.00** eller på **e-mail: [center.kvalitetsudvikling@stab.rm.dk](mailto:center.kvalitetsudvikling@stab.rm.dk)**

På forhånd tak for hjælpen.



Ole Thomsen  
Sundhedsdirektør  
Region Midtjylland



## Bilag 2: Undersøgelsesmetode

### Undersøgelsesdesign

Undersøgelsen er gennemført som en spørgeskemaundersøgelse med postomdelte spørgeskemaer. Cirka to uger efter udsendelsen af spørgeskemaerne blev der, for at øge svarprocenten, fremsendt et påmindelsesbrev til patienter, hvorfra besvarelser endnu ikke var registreret.

Sammen med spørgeskemaet var der vedlagt en frankeret svarkuvert, hvori patienterne kunne returnere spørgeskemaet efter at have besvaret det. Patienterne havde desuden mulighed for at besvare spørgeskemaet på internettet. I følgebrevet blev patienterne informeret om denne mulighed, og hver patient fik tildelt en individuel kode med tilhørende brugernavn til at logge ind på en angivet hjemmeside.

Spørgeskemaet havde påtrykt afsnittets, afdelingens og hospitalets navn i daglig tale. Patienterne vidste på den måde, hvilket besøg det handlede om, hvis de havde flere ambulante besøg på forskellige afdelinger i inklusionsperioden.

### Spørgeskemaet

Ambulante og indlagte patienter har fået tilsendt hver deres version af spørgeskemaet, som begge indeholder nationale og regionale spørgsmål. For de ambulante patienters vedkommende består spørgeskemaet af 22 nationale spørgsmål, hvoraf en stor del er næsten enslydende med de nationale spørgsmål til de indlagte patienter. Størstedelen af de nationale spørgsmål (14 ud af 22) er identiske med indikatorerne for den patientoplevede kvalitet i standarderne i Den Danske Kvalitetsmodel.

Herudover indeholder de nationale spørgsmål blandt andet spørgsmål om, hvorvidt patienterne oplevede fejl, og om de var trygge efter deres besøg på afdelingen. Endelig indeholder spørgeskemaet ét nationalt spørgsmål om patienternes samlede indtryk og et afrundende åbent kommentarfelt.

Udover de nationale spørgsmål består spørgeskemaet i Region Midtjylland for de ambulante patienters vedkommende af otte regionale spørgsmål, tre åbne kommentarfelter samt ét valgfrit hospitalsspecifikt spørgsmål. Fem af spørgsmålene og kommentarfeltene er enslydende eller næsten enslydende med de regionale spørgsmål til de indlagte patienter.

Spørgeskemaet er inddelt i følgende seks temaer, som erfaringerne fra litteraturen på området og fra tidligere undersøgelser blandt lignende patientgrupper har vist, at patienterne prioriterer højt:

- Inden dit første besøg og ved modtagelsen i ambulatoriet
- Personale
- Undersøgelses-/behandlingsforløb
- Information
- Efter dit/mellem dine besøg i ambulatoriet
- Samlet indtryk

### **Validering af spørgeskema**

For at sikre at patienterne forstår spørgsmålene, og om spørgsmålene måler det, der er hensigten, blev spørgeskemaet valideret inden udsendelsen i 2010.

Valideringen blev foretaget ved hjælp af interview med patienter på 10 hospitaler og 20 afdelinger. I hver region blev der besøgt to forskellige hospitaler og fire afdelinger.

Der blev i alt gennemført 120 interview, der fordeler sig således:

- 48 interview med indlagte patienter
- 59 interview med ambulante patienter
- 13 webinterview

Interviewene fokuserede primært på spørgsmål, som ikke tidligere var valideret samt spørgsmål, som kunne tænkes at være vanskelige at forstå eller besvare. Patienterne blev bedt om at forholde sig særligt til et varierende udvalg af spørgsmålene i spørgeskemaet, da det af hensyn til patienternes tid ikke var muligt at bede hver enkelt patient om at gå i dybden med alle spørgsmål i spørgeskemaet. Hvert nationalt spørgsmål er i gennemsnit testet 33 gange, mens hvert regionalt spørgsmål i gennemsnit er testet 6-12 gange. I testen af webspørgeskemaet var der endvidere fokuseret på det grafiske udtryk, funktionaliteten og motivationen for at udfylde skemaet online.

På baggrund af valideringen blev spørgeskemaet efterfølgende revideret i henhold til de identificerede problemer. I Region Midtjylland blev der ikke ændret i ordlyden på de regionale spørgsmål i spørgeskemaet.

### **Specialer og diagnoser i undersøgelsen**

Undersøgelsen dækker i udgangspunktet alle specialer og diagnoser inden for det somatiske område på hospitalerne. Enkelte specialer og diagnoser er imidlertid ekskluderet fra undersøgelsen af hensyn til det etisk forsvarlige i at lade patienten herfra indgå i undersøgelsen, og/eller fordi valideringen viste, at spørgeskemaet ikke var velegnet til at undersøge de pågældende patienternes oplevelser. Andre specialer er ikke en del af undersøgelsen, da der ikke er et tilstrækkeligt antal patienter i undersøgelsesperioden.

Sekretariatet, den nationale faglige arbejdsgruppe og styregruppen har i samarbejde besluttet, hvilke specialer og diagnoser der ikke skal indgå i undersøgelsen. Specialerne anæstesiologi, diagnostisk radiologi, de parakliniske diagnostiske specialer samt patienter med besøg på mammograficentre indgår eksempelvis ikke i undersøgelsen.

### **Patienter i undersøgelsen**

Patienterne i undersøgelsen er udtrukket fra Landspatientregisteret blandt patienter, som inden for perioden 23. august-3. oktober 2010 havde et eller flere ambulante besøg på landets offentlige sygehuse eller på privathospitaler efter reglerne om udvidet frit sygehusvalg. For hver afdeling er spørgeskemaet sendt til en tilfældig stikprøve på 400 patienter. Havde afdelingerne ikke 400 patienter i inklusionsperioden, er spørgeskemaet sendt til samtlige patienter. Afdelinger, der har færre end 30 patienter i inklusionsperioden, indgår af hensyn til patienternes anonymitet samt resultaternes statistiske usikkerhed ikke i undersøgelsen. I Region Midtjylland sikrede et supplerende patientudtræk af hensyn til rapporteringen på afsnitsniveau herefter, at spørgeskemaet blev sendt til minimum 30 patienter fra hvert afsnit, hvis dette var muligt.

Patienterne indgår kun i stikprøven én gang. Har patienterne haft flere besøg i inklusionsperioden, er det det seneste besøg, der indgår i stikprøven. Patienter under et år er frasorteret på obstetriske afdelinger såvel som patienter, der er registreret som raske ledsagere eller raske nyfødte.

I alt har 31.661 ambulante patienter i Region Midtjylland fået tilsendt spørgeskemaet, heraf har 19.965 besvaret spørgeskemaet, og svarprocenten er i Region Midtjylland således 63 procent.

Afdelingens svarprocent er som vist i kapitel 1 (tabel 1) 60 procent. En høj svarprocent er altid ønskelig, da man herved mindsker risikoen for selektionsskævheder i form af store forskelle mellem de patientgrupper, der besvarer spørgeskemaet, og de patientgrupper, der vælger ikke at besvare spørgeskemaet. I Region Midtjylland var svarprocenten for ambulante patienter i 2009 56 procent, mens svarprocenten på landsplan var 54 procent. I praksis må en svarprocent på over 50 procent vurderes som værende acceptabel, mens en svarprocent under 40 procent er utilfredsstillende og medfører, at resultatet skal tolkes med stor forsigtighed.

Svarprocenten betyder som antydnet ovenfor mindre, hvis de patienter, der har besvaret spørgeskemaet, udgør et repræsentativt og tilstrækkeligt stort udsnit af afdelingens patienter. I tabel 2 sammenlignes køns- og aldersfordelingen for patienter, der besvarede spørgeskemaet derfor med køns- og aldersfordelingerne for hele den udtrukne stikprøve, som fik tilsendt spørgeskemaet.

**Tabel 2. Køns- og aldersfordelingen for patienter, der har besvaret spørgeskemaet og alle patienter i stikprøven**

|                     | Besvaret spørgeskemaer | Udsendte spørgeskemaer |
|---------------------|------------------------|------------------------|
| Alle                | 60%                    | 100%                   |
| <b>Køn</b>          |                        |                        |
| Mand                | 45%                    | 47%                    |
| Kvinde              | 55%                    | 53%                    |
| <b>Aldersgruppe</b> |                        |                        |
| 0-19 år             | 2%                     | 2%                     |
| 20-39 år            | 17%                    | 26%                    |
| 40-59 år            | 77%                    | 65%                    |
| 60-79 år            | 5%                     | 5%                     |
| 80- år              | 0%                     | 1%                     |

For ambulante patienter i Region Midtjylland gælder det generelt, at patienternes køn ikke har en nævneværdig betydning for patienternes tilfredshed, mens alder har en positiv effekt på tilfredsheden. Der er således en tendens til, at tilfredsheden blandt de ældre patientgrupper, fra 60 år og derover, er større end tilfredshed blandt de yngre aldersgrupper, hvilket kan have betydning for afdelingens resultat. Er patientgrupperne i den ældre ende af aldersspekteret markant over- og/eller underrepræsenteret i forhold til afdelingens faktiske patientsammensætning, kan dette stille afdelingen i et lidt bedre eller dårligere lys, end det ville være tilfældet, hvis svarene kom fra et mere repræsentativt udsnit af afdelingens patienter.

Hvilken af de tre yngste aldersgrupper, der har den mindste andel tilfredse patienter, varierer på tværs af spørgsmålene, og for disse aldersgrupper er der således ingen entydig sammenhæng mellem patienternes aldersgruppe og patienternes tilfredshed.

## Bilag 3: Den statistiske databehandling

Denne rapport er udarbejdet på baggrund af samtlige meningsfulde besvarelser fra afdelingens ambulante patienter. Patienter, som ikke har besvaret spørgsmålet eller har angivet flere modstridende svar, indgår således ikke i rapporteringen af det pågældende spørgsmål.

I præsentationen af afdelingens resultat i kapitel 3 og kapitel 4 er patienter, der har benyttet neutrale svarkategorier som eksempelvis "Det kan jeg ikke vurdere" eller "Det husker jeg ikke", ligeledes ekskluderet. I krydstabellerne i bilag 4 indgår de neutrale svarkategorier ikke i procentudregningen, men svarkategorierne vises i kolonnen længst til højre. Tabel 3 viser de neutrale svarkategorier i spørgeskemaet.

**Tabel 3. Oversigt over svarkategorier, der karakteriseres som neutrale**

### Svarkategorier, der karakteriseres som neutrale

"Det kan jeg ikke vurdere"

"Det husker jeg ikke"

"Ikke aktuelt for mig"

"Det ved jeg ikke"

"Ingen andre afdelinger/ambulatorier var involveret"

"Jeg havde ikke telefonisk kontakt"

"Jeg læste den ikke"

"Jeg oplevede ikke ventetid"

"Nej, jeg havde ikke behov for det"

"Personalet kendte ikke til fejlen(e)"

Som beskrevet i kapitel 2 skelnes der i rapporten mellem tilfredse og ikke-tilfredse patienter. Spørgsmålene i spørgeskemaet benytter flere forskellige og umiddelbart usammenlignelige svarskalaer. Opdelingen i tilfredse og ikke-tilfredse patienter er derfor sket på baggrund af en konceptuel vurdering af de forskellige spørgsmålsformuleringer, hvor patienter, hvis svar må betegnes som værende udtryk for en positiv vurdering eller oplevelse, kodes som tilfredse.

Tabel 4 viser, hvilke svarkategorier der er kodet som tilfredse og ikke-tilfredse.

**Tabel 4. Oversigt over svarskalaerne i spørgeskemaet**

| Svarskala (svarkategorierne, der karakteriseres som tilfredse, er markerede med fed)          |
|---|
| "Ja, i høj grad", "Ja, i nogen grad", "Nej, kun i mindre grad", "Nej, slet ikke" <sup>2</sup> |
| "Virkelig godt", "Godt", "Dårligt", "Virkelig dårligt"  |
| "Virkelig god", "God", "Dårlig", "Virkelig dårlig"  |
| "For meget", "Passende", "For lidt"   |
| "Ja, én kontaktperson", "Ja, flere kontaktpersoner", "Nej"                                    |
| "Acceptabel", "Uacceptabel"   |
| "Meget tryk", "Tryk", "Utryk", "Meget utryk"  |
| "Ja", "Nej, jeg fik ikke tilbudt det"   |
| "Nej", "Ja"   |

### Beregningsmetode

I de statistiske sammenligninger i kapitel 4 anvendes t-test for forskelle mellem andele til at teste, hvorvidt afdelingens resultat afviger statistisk signifikant fra afdelingens resultat i 2009 og resultatet for de øvrige afdelinger på hospitalet med hensyn til andel tilfredse patienter. Disse test antager varianshomogenitet på tværs af de patientgrupper, som sammenlignes, og er kun gennemført i de tilfælde, hvor der inden for hver patientgruppe er minimum fem patienter, der karakteriseres som henholdsvis tilfredse og ikke-tilfredse. I de anvendte t-test er der taget højde for, at patientgrupperne, der sammenlignes, ikke er lige store. Forskelle, der er signifikante på 0,05-niveau, er markeret med en stjerne bag de resultater, som er signifikant forskellige fra afdelingens resultat i 2010. Det skal dog bemærkes, at forholdsvis store forskelle kan fremstå insignifikante, hvis der er et begrænset antal af patienter, som andel tilfredse beregnes på baggrund af. Dette skyldes, at den statistiske usikkerhed er større, jo færre patienter der indgår i beregningerne.

I sammenligningen af afdelingens resultat med resultatet for de øvrige afdelinger på hospitalet indgår afdelingens resultat ikke i beregningen af gennemsnittet. Afdelingens resultat kan derfor både være lavere og højere end gennemsnittet for de henholdsvis bedst og dårligst placerede af hospitalets øvrige afdelinger.

Antallet af afdelinger, der indgår i beregningerne af gennemsnittet for de henholdsvis bedst og dårligst placerede af hospitalets øvrige afdelinger, afhænger af hospitalets samlede antal afdelinger i undersøgelsen og er bestemt i overensstemmelse med nedenstående tabel:

<sup>2</sup> På spørgsmålene vedrørende unødigt ventetid under undersøgelse/behandling og tvivl om livsstils betydning for helbred er det patienter, som har svaret "Nej, kun i mindre grad" eller "Nej, slet ikke", der karakteriseres som tilfredse, da disse svarkategorier er udtryk for et positivt svar på de pågældende spørgsmål.

**Tabel 5. Sammenligningsgrundlag for bedst og dårligst placerede af hospitalets øvrige afdelinger**

| Antal afdelinger             | Sammenligningsgrundlag                                    |
|------------------------------|---|
| Mere end ni afdelinger       | De tre henholdsvis bedst og dårligst placerede afdelinger |
| Mellem seks og ni afdelinger | De to henholdsvis bedst og dårligst placerede afdelinger  |
| Mellem tre og fem afdelinger | Den henholdsvis bedst og dårligst placerede afdelinger    |
| Mindre end tre afdelinger    | Ingen sammenligning                                       |

**Vægtning i forhold til afsnitsstørrelse**

Det supplerende patientudtræk betyder, at afsnit med få patienter potentielt er overrepræsenteret og derved kan have en uforholdsvist stor indflydelse på afdelingsresultatet i den regionale rapportering, hvis patienterne fra de pågældende afsnit adskiller sig markant fra afdelingens øvrige patienter. I beregning af afdelingens resultat er patienternes svar i den regionale rapportering derfor vægtet på baggrund af den faktiske afsnitsstørrelse.

**Kan resultaterne sammenlignes?**

Sammenligningen af patientoplevelser på tværs af afdelinger er ikke altid uproblematisk, da afdelingernes opgaver og vilkår og dermed patientgrupper er meget forskellige. Det kan således ikke udelukkes, at forskelle i patienternes oplevelser delvist skyldes forskelle i patientgruppens sammensætning med hensyn til eksempelvis køn, alder, uddannelsesniveau eller sygdomskarakter.

På den baggrund kunne det derfor være fristende at stille alle afdelinger lige og inkludere andre variabler end afsnitsstørrelse i vægtningen af patienternes svar eller på anden måde at holde patientsammensætningen konstant på tværs af afdelingerne.

I rapporten er yderligere vægtning af patienternes svar imidlertid fravalgt, og rapporten viser således den faktiske tilfredshed blandt afdelingens patienter. Uagtet at der kan være mange naturlige grunde til, at en afdeling klarer sig dårligere end andre afdelinger, er det patienternes faktiske oplevelse, der bør være udgangspunktet for arbejdet med at forbedre patienternes oplevelser. Statistiske teknikker kan ikke ændre de vilkår i virkelighedens verden, der eventuelt skal arbejdes med på afdelingen, men kan derimod være med til at tilsløre patienternes faktiske oplevelse, så der er risiko for at overse de forhold, som patienterne oplever som problematiske.





## **Bilag 4: Frekvens- og krydstabeller med patienternes baggrundskarakteristika**

Den nedenstående frekvenstabel viser, hvordan patienterne, der har besvaret spørgeskemaet, er fordelt på baggrundskarakteristika som eksempelvis køn og alder.

På de efterfølgende sider krydses patienternes svar med patienternes baggrundskarakteristika. Svarfordelingen for de forskellige patientgrupper vises kun i det omfang, antallet af indkomne besvarelser sikrer, at patienterne forbliver anonyme. I praksis betyder det, at svarfordelingen for patientgrupper med under fem besvarelser ikke vises.

Afsnit med færre besvarelser end fem vises dog under "Øvrige/ikke placeret på afsnit". Har afdelingen indmeldt diagnosekoder, vises diagnoser med færre besvarelser end fem under "Øvrige" i diagnosekrydsene.

**Tabel 6. Baggrundskarakteristika for afdelingens patienter, der har besvaret spørgeskemaet**

|                                | Antal patienter |    | Procent |      |
|--------------------------------|-----------------|----|---------|------|
|                                |                 | n  |         | %    |
| Alle                           |                 | 66 |         | 100% |
| <b>Køn</b>                     |                 |    |         |      |
| Mand                           |                 | 30 |         | 45%  |
| Kvinde                         |                 | 36 |         | 55%  |
| <b>Aldersgruppe</b>            |                 |    |         |      |
| 0-19 år                        |                 | 1  |         | 2%   |
| 20-39 år                       |                 | 11 |         | 17%  |
| 40-59 år                       |                 | 51 |         | 77%  |
| 60-79 år                       |                 | 3  |         | 5%   |
| 80- år                         |                 | 0  |         | 0%   |
| <b>Skema udfyldt af</b>        |                 |    |         |      |
| Patienten                      |                 | 60 |         | 98%  |
| Pårørende                      |                 | 1  |         | 2%   |
| <b>Modersmål</b>               |                 |    |         |      |
| Dansk                          |                 | 55 |         | 87%  |
| Ikke dansk                     |                 | 8  |         | 13%  |
| <b>Afsnitsnavn</b>             |                 |    |         |      |
| Arbejdsmedicinsk Klinik        |                 | 62 |         | 94%  |
| Øvrige/ikke placeret på afsnit |                 | 4  |         | 6%   |

**Tabel 7. Patienternes svar fordelt på baggrundskarakteristika**

| Hvordan vurderer du, at dit samlede undersøgelses-/behandlingsforløb var tilrettelagt? |               |      |         |                  |       |                          |
|--|---------------|------|---------|------------------|-------|--------------------------|
|  | Virkelig godt | Godt | Dårligt | Virkelig dårligt | Antal | Det kan jeg ikke vurdere |
|  | %             | %    | %       | %                | n     | n                        |
| Alle   | 30            | 53   | 14      | 4                | 51    | 12                       |
| <b>Køn</b>   |               |      |         |                  |       |                          |
| Mand   | 21            | 67   | 8       | 4                | 24    | 5                        |
| Kvinde   | 37            | 41   | 18      | 4                | 27    | 7                        |
| <b>Aldersgruppe</b>  |               |      |         |                  |       |                          |
| 0-19 år  | -             | -    | -       | -                | 1     | 0                        |
| 20-39 år   | 43            | 29   | 29      | 0                | 7     | 3                        |
| 40-59 år   | 30            | 54   | 12      | 5                | 41    | 8                        |
| 60-79 år   | -             | -    | -       | -                | 2     | 1                        |
| 80- år   | -             | -    | -       | -                | 0     | 0                        |
| <b>Skema udfyldt af</b>  |               |      |         |                  |       |                          |
| Patienten  | 32            | 53   | 11      | 4                | 47    | 11                       |
| Pårørende  | -             | -    | -       | -                | 1     | 0                        |
| <b>Modersmål</b>   |               |      |         |                  |       |                          |
| Dansk  | 32            | 52   | 14      | 2                | 44    | 9                        |
| Ikke dansk   | 21            | 60   | 0       | 20               | 5     | 3                        |
| <b>Afsnitsnavn</b>   |               |      |         |                  |       |                          |
| Arbejdsmedicinsk Klinik  | 26            | 55   | 15      | 4                | 47    | 12                       |
| Øvrige/ikke placeret på afsnit   | -             | -    | -       | -                | 4     | 0                        |

Tabel 8. Patienternes svar fordelt på baggrundskarakteristika

| Hvad er dit samlede indtryk af dit/dine besøg i ambulatoriet? |               |      |         |                  |       |
|---|---------------|------|---------|------------------|-------|
|   | Virkelig godt | Godt | Dårligt | Virkelig dårligt | Antal |
|   | %             | %    | %       | %                | n     |
| Alle  | 32            | 50   | 11      | 6                | 62    |
| <b>Køn</b>  |               |      |         |                  |       |
| Mand  | 28            | 55   | 14      | 3                | 29    |
| Kvinde  | 37            | 45   | 9       | 9                | 33    |
| <b>Aldersgruppe</b>   |               |      |         |                  |       |
| 0-19 år   | -             | -    | -       | -                | 1     |
| 20-39 år  | 40            | 40   | 10      | 10               | 10    |
| 40-59 år  | 34            | 50   | 12      | 4                | 48    |
| 60-79 år  | -             | -    | -       | -                | 3     |
| 80- år  | -             | -    | -       | -                | 0     |
| <b>Skema udfyldt af</b>                                       |               |      |         |                  |       |
| Patienten   | 35            | 49   | 10      | 5                | 57    |
| Pårørende   | -             | -    | -       | -                | 1     |
| <b>Modersmål</b>  |               |      |         |                  |       |
| Dansk   | 37            | 48   | 12      | 4                | 52    |
| Ikke dansk  | 13            | 62   | 0       | 25               | 8     |
| <b>Afsnitsnavn</b>  |               |      |         |                  |       |
| Arbejdsmedicinsk Klinik                                       | 29            | 52   | 12      | 7                | 58    |
| Øvrige/ikke placeret på afsnit                                | -             | -    | -       | -                | 4     |

**Tabel 9. Patienternes svar fordelt på baggrundskarakteristika**

| Hvordan vurderer du, at ambulatoriet informerede dig om ventetiden, fra du blev indkaldt til ambulante undersøgelse/ behandling til dit første besøg i ambulatoriet? |               |      |         |                  |       |                     |
|--|---------------|------|---------|------------------|-------|---------------------|
|  | Virkelig godt | Godt | Dårligt | Virkelig dårligt | Antal | Det husker jeg ikke |
|  | %             | %    | %       | %                | n     | n                   |
| Alle   | 31            | 66   | 3       | 0                | 59    | 7                   |
| <b>Køn</b>   |               |      |         |                  |       |                     |
| Mand   | 21            | 79   | 0       | 0                | 28    | 2                   |
| Kvinde   | 39            | 55   | 6       | 0                | 31    | 5                   |
| <b>Aldersgruppe</b>  |               |      |         |                  |       |                     |
| 0-19 år  | -             | -    | -       | -                | 1     | 0                   |
| 20-39 år   | 30            | 50   | 20      | 0                | 10    | 1                   |
| 40-59 år   | 33            | 67   | 0       | 0                | 45    | 6                   |
| 60-79 år   | -             | -    | -       | -                | 3     | 0                   |
| 80- år   | -             | -    | -       | -                | 0     | 0                   |
| <b>Skema udfyldt af</b>  |               |      |         |                  |       |                     |
| Patienten  | 31            | 67   | 2       | 0                | 55    | 5                   |
| Pårørende  | -             | -    | -       | -                | 0     | 1                   |
| <b>Modersmål</b>   |               |      |         |                  |       |                     |
| Dansk  | 35            | 63   | 2       | 0                | 49    | 6                   |
| Ikke dansk   | 0             | 86   | 14      | 0                | 7     | 1                   |
| <b>Afsnitsnavn</b>   |               |      |         |                  |       |                     |
| Arbejdsmedicinsk Klinik  | 30            | 66   | 4       | 0                | 56    | 6                   |
| Øvrige/ikke placeret på afsnit   | -             | -    | -       | -                | 3     | 1                   |

Tabel 10. Patienternes svar fordelt på baggrundskarakteristika

| Hvordan oplevede du modtagelsen i ambulatoriet? |              |     |        |                 |       |
|---|--------------|-----|--------|-----------------|-------|
|   | Virkelig god | God | Dårlig | Virkelig dårlig | Antal |
|   | %            | %   | %      | %               | n     |
| Alle  | 31           | 63  | 5      | 2               | 65    |
| <b>Køn</b>                                      |              |     |        |                 |       |
| Mand  | 30           | 60  | 7      | 3               | 30    |
| Kvinde  | 32           | 65  | 3      | 0               | 35    |
| <b>Aldersgruppe</b>                             |              |     |        |                 |       |
| 0-19 år   | -            | -   | -      | -               | 1     |
| 20-39 år  | 18           | 64  | 18     | 0               | 11    |
| 40-59 år  | 34           | 62  | 2      | 2               | 50    |
| 60-79 år  | -            | -   | -      | -               | 3     |
| 80- år  | -            | -   | -      | -               | 0     |
| <b>Skema udfyldt af</b>                         |              |     |        |                 |       |
| Patienten                                       | 34           | 59  | 5      | 2               | 59    |
| Pårørende                                       | -            | -   | -      | -               | 1     |
| <b>Modersmål</b>                                |              |     |        |                 |       |
| Dansk   | 32           | 63  | 6      | 0               | 54    |
| Ikke dansk                                      | 38           | 50  | 0      | 12              | 8     |
| <b>Afsnitsnavn</b>                              |              |     |        |                 |       |
| Arbejdsmedicinsk Klinik                         | 28           | 66  | 5      | 2               | 61    |
| Øvrige/ikke placeret på afsnit                  | -            | -   | -      | -               | 4     |

**Tabel 11. Patienternes svar fordelt på baggrundskarakteristika**

| Hvordan vurderer du længden af ventetiden, fra du skulle møde i ambulatoriet, til du blev kaldt ind? |            |             |       |                            |
|--|------------|-------------|-------|----------------------------|
|  | Acceptabel | Uacceptabel | Antal | Jeg oplevede ikke ventetid |
|  | %          | %           | n     | n                          |
| Alle   | 96         | 4           | 45    | 21                         |
| <b>Køn</b>   |            |             |       |                            |
| Mand   | 95         | 5           | 19    | 11                         |
| Kvinde   | 96         | 4           | 26    | 10                         |
| <b>Aldersgruppe</b>  |            |             |       |                            |
| 0-19 år  | -          | -           | 1     | 0                          |
| 20-39 år   | 90         | 10          | 10    | 1                          |
| 40-59 år   | 97         | 3           | 32    | 19                         |
| 60-79 år   | -          | -           | 2     | 1                          |
| 80- år   | -          | -           | 0     | 0                          |
| <b>Skema udfyldt af</b>  |            |             |       |                            |
| Patienten  | 98         | 2           | 40    | 20                         |
| Pårørende  | -          | -           | 1     | 0                          |
| <b>Modersmål</b>   |            |             |       |                            |
| Dansk  | 100        | 0           | 34    | 21                         |
| Ikke dansk   | 75         | 25          | 8     | 0                          |
| <b>Afsnitsnavn</b>   |            |             |       |                            |
| Arbejdsmedicinsk Klinik  | 95         | 5           | 42    | 20                         |
| Øvrige/ikke placeret på afsnit   | -          | -           | 3     | 1                          |

Tabel 12. Patienternes svar fordelt på baggrundskarakteristika

| Hvor lang var ventetiden i ambulatoriets venteværelse, fra du skulle møde, til du blev kaldt ind? |                                    |                   |                          |                  |       |                  |
|---|------------------------------------|-------------------|--------------------------|------------------|-------|------------------|
|   | Ingen ventetid (eller ind før tid) | Under 30 minutter | Mellem 30 og 60 minutter | Over 60 minutter | Antal | Det ved jeg ikke |
|   | %                                  | %                 | %                        | %                | n     | n                |
| Alle  | 51                                 | 46                | 3                        | 0                | 65    | 1                |
| <b>Køn</b>  |                                    |                   |                          |                  |       |                  |
| Mand  | 47                                 | 47                | 7                        | 0                | 30    | 0                |
| Kvinde  | 54                                 | 46                | 0                        | 0                | 35    | 1                |
| <b>Aldersgruppe</b>   |                                    |                   |                          |                  |       |                  |
| 0-19 år   | -                                  | -                 | -                        | -                | 1     | 0                |
| 20-39 år  | 27                                 | 73                | 0                        | 0                | 11    | 0                |
| 40-59 år  | 56                                 | 40                | 4                        | 0                | 50    | 1                |
| 60-79 år  | -                                  | -                 | -                        | -                | 3     | 0                |
| 80- år  | -                                  | -                 | -                        | -                | 0     | 0                |
| <b>Skema udfyldt af</b>   |                                    |                   |                          |                  |       |                  |
| Patienten   | 53                                 | 44                | 3                        | 0                | 59    | 1                |
| Pårørende   | -                                  | -                 | -                        | -                | 1     | 0                |
| <b>Modersmål</b>  |                                    |                   |                          |                  |       |                  |
| Dansk   | 54                                 | 46                | 0                        | 0                | 54    | 1                |
| Ikke dansk  | 25                                 | 50                | 25                       | 0                | 8     | 0                |
| <b>Afsnitsnavn</b>  |                                    |                   |                          |                  |       |                  |
| Arbejdsmedicinsk Klinik   | 51                                 | 46                | 3                        | 0                | 61    | 1                |
| Øvrige/ikke placeret på afsnit  | -                                  | -                 | -                        | -                | 4     | 0                |



**Tabel 13. Patienternes svar fordelt på baggrundskarakteristika**

| Informerede personalet dig om ventetiden, fra du skulle møde, til du blev kaldt ind? |                |                  |                        |                |       |                     |
|--|----------------|------------------|------------------------|----------------|-------|---------------------|
|  | Ja, i høj grad | Ja, i nogen grad | Nej, kun i mindre grad | Nej, slet ikke | Antal | Det husker jeg ikke |
|  | %              | %                | %                      | %              | n     | n                   |
| Alle   | 11             | 30               | 26                     | 33             | 27    | 5                   |
| <b>Køn</b>   |                |                  |                        |                |       |                     |
| Mand   | 14             | 29               | 36                     | 21             | 14    | 1                   |
| Kvinde   | 8              | 31               | 15                     | 46             | 13    | 4                   |
| <b>Aldersgruppe</b>  |                |                  |                        |                |       |                     |
| 0-19 år  | -              | -                | -                      | -              | 0     | 0                   |
| 20-39 år   | 0              | 43               | 43                     | 14             | 7     | 1                   |
| 40-59 år   | 11             | 28               | 22                     | 39             | 18    | 4                   |
| 60-79 år   | -              | -                | -                      | -              | 2     | 0                   |
| 80- år   | -              | -                | -                      | -              | 0     | 0                   |
| <b>Skema udfyldt af</b>  |                |                  |                        |                |       |                     |
| Patienten  | 12             | 28               | 28                     | 32             | 25    | 4                   |
| Pårørende  | -              | -                | -                      | -              | 1     | 0                   |
| <b>Modersmål</b>   |                |                  |                        |                |       |                     |
| Dansk  | 9              | 32               | 23                     | 36             | 22    | 4                   |
| Ikke dansk   | 20             | 20               | 40                     | 21             | 5     | 1                   |
| <b>Afsnitsnavn</b>   |                |                  |                        |                |       |                     |
| Arbejdsmedicinsk Klinik  | 12             | 28               | 28                     | 32             | 25    | 5                   |
| Øvrige/ikke placeret på afsnit   | -              | -                | -                      | -              | 2     | 0                   |

Tabel 14. Patienternes svar fordelt på baggrundskarakteristika

| Hvordan vurderer du indretningen af venteværelset? |              |     |        |                 |       |                     |
|--|--------------|-----|--------|-----------------|-------|---------------------|
|  | Virkelig god | God | Dårlig | Virkelig dårlig | Antal | Det husker jeg ikke |
|  | %            | %   | %      | %               | n     | n                   |
| Alle   | 5            | 71  | 20     | 5               | 61    | 4                   |
| <b>Køn</b>   |              |     |        |                 |       |                     |
| Mand   | 3            | 86  | 7      | 3               | 29    | 1                   |
| Kvinde   | 6            | 57  | 31     | 6               | 32    | 3                   |
| <b>Aldersgruppe</b>                                |              |     |        |                 |       |                     |
| 0-19 år  | -            | -   | -      | -               | 1     | 0                   |
| 20-39 år   | 22           | 56  | 22     | 0               | 9     | 1                   |
| 40-59 år   | 2            | 75  | 19     | 4               | 48    | 3                   |
| 60-79 år   | -            | -   | -      | -               | 3     | 0                   |
| 80- år   | -            | -   | -      | -               | 0     | 0                   |
| <b>Skema udfyldt af</b>                            |              |     |        |                 |       |                     |
| Patienten  | 5            | 72  | 18     | 5               | 56    | 3                   |
| Pårørende  | -            | -   | -      | -               | 1     | 0                   |
| <b>Modersmål</b>                                   |              |     |        |                 |       |                     |
| Dansk  | 6            | 70  | 18     | 6               | 50    | 4                   |
| Ikke dansk   | 0            | 88  | 12     | 0               | 8     | 0                   |
| <b>Afsnitsnavn</b>                                 |              |     |        |                 |       |                     |
| Arbejdsmedicinsk Klinik                            | 5            | 68  | 21     | 5               | 57    | 4                   |
| Øvrige/ikke placeret på afsnit                     | -            | -   | -      | -               | 4     | 0                   |

**Tabel 15. Patienternes svar fordelt på baggrundskarakteristika**

| Oplevede du, at én eller flere kontaktperson(er) i ambulatoriet havde særligt ansvar for dit undersøgelses-/behandlingsforløb? (minimum to besøg) |                      |                           |     |       |
|---|----------------------|---------------------------|-----|-------|
|   | Ja, én kontaktperson | Ja, flere kontaktpersoner | Nej | Antal |
|   | %                    | %                         | %   | n     |
| Alle  | 75                   | 0                         | 25  | 16    |
| <b>Køn</b>  |                      |                           |     |       |
| Mand  | -                    | -                         | -   | 3     |
| Kvinde  | 76                   | 0                         | 24  | 13    |
| <b>Aldersgruppe</b>   |                      |                           |     |       |
| 0-19 år   | -                    | -                         | -   | 1     |
| 20-39 år  | -                    | -                         | -   | 3     |
| 40-59 år  | 72                   | 0                         | 28  | 11    |
| 60-79 år  | -                    | -                         | -   | 1     |
| 80- år  | -                    | -                         | -   | 0     |
| <b>Skema udfyldt af</b>   |                      |                           |     |       |
| Patienten   | 80                   | 0                         | 20  | 15    |
| Pårørende   | -                    | -                         | -   | 1     |
| <b>Modersmål</b>  |                      |                           |     |       |
| Dansk   | 77                   | 0                         | 23  | 13    |
| Ikke dansk  | -                    | -                         | -   | 2     |
| <b>Afsnitsnavn</b>  |                      |                           |     |       |
| Arbejdsmedicinsk Klinik   | 83                   | 0                         | 17  | 12    |
| Øvrige/ikke placeret på afsnit  | -                    | -                         | -   | 4     |

**Tabel 16. Patienternes svar fordelt på baggrundskarakteristika**

| <b>Oplevede du, at én eller flere kontaktperson(er) i ambulatoriet havde særligt ansvar for dit undersøgelses-/behandlingsforløb? (minimum tre besøg)</b> |                      |                           |     |       |
|---|----------------------|---------------------------|-----|-------|
|   | Ja, én kontaktperson | Ja, flere kontaktpersoner | Nej | Antal |
|   | %                    | %                         | %   | n     |
| Alle  | 83                   | 0                         | 17  | 6     |
| <b>Køn</b>  |                      |                           |     |       |
| Mand  | -                    | -                         | -   | 1     |
| Kvinde  | 80                   | 0                         | 20  | 5     |
| <b>Aldersgruppe</b>   |                      |                           |     |       |
| 0-19 år   | -                    | -                         | -   | 0     |
| 20-39 år  | -                    | -                         | -   | 1     |
| 40-59 år  | 80                   | 0                         | 20  | 5     |
| 60-79 år  | -                    | -                         | -   | 0     |
| 80- år  | -                    | -                         | -   | 0     |
| <b>Skema udfyldt af</b>   |                      |                           |     |       |
| Patienten   | 83                   | 0                         | 17  | 6     |
| Pårørende   | -                    | -                         | -   | 0     |
| <b>Modersmål</b>  |                      |                           |     |       |
| Dansk   | 79                   | 0                         | 21  | 5     |
| Ikke dansk  | -                    | -                         | -   | 1     |
| <b>Afsnitsnavn</b>  |                      |                           |     |       |
| Arbejdsmedicinsk Klinik   | -                    | -                         | -   | 3     |
| Øvrige/ikke placeret på afsnit  | -                    | -                         | -   | 3     |

**Tabel 17. Patienternes svar fordelt på baggrundskarakteristika**

| Hvordan vurderer du, at ambulatoriets personale havde sat sig ind i dit sygdomsforløb ved de planlagte samtaler? |               |      |         |                  |       |                          |
|--|---------------|------|---------|------------------|-------|--------------------------|
|  | Virkelig godt | Godt | Dårligt | Virkelig dårligt | Antal | Det kan jeg ikke vurdere |
|  | %             | %    | %       | %                | n     | n                        |
| Alle   | 25            | 60   | 8       | 6                | 48    | 16                       |
| <b>Køn</b>   |               |      |         |                  |       |                          |
| Mand   | 17            | 67   | 8       | 8                | 24    | 6                        |
| Kvinde   | 33            | 54   | 8       | 4                | 24    | 10                       |
| <b>Aldersgruppe</b>  |               |      |         |                  |       |                          |
| 0-19 år  | -             | -    | -       | -                | 1     | 0                        |
| 20-39 år   | 25            | 50   | 13      | 13               | 8     | 3                        |
| 40-59 år   | 24            | 65   | 5       | 5                | 37    | 12                       |
| 60-79 år   | -             | -    | -       | -                | 2     | 1                        |
| 80- år   | -             | -    | -       | -                | 0     | 0                        |
| <b>Skema udfyldt af</b>  |               |      |         |                  |       |                          |
| Patienten  | 27            | 60   | 7       | 7                | 45    | 14                       |
| Pårørende  | -             | -    | -       | -                | 1     | 0                        |
| <b>Modersmål</b>   |               |      |         |                  |       |                          |
| Dansk  | 26            | 57   | 9       | 7                | 42    | 12                       |
| Ikke dansk   | 21            | 79   | 0       | 0                | 5     | 3                        |
| <b>Afsnitsnavn</b>   |               |      |         |                  |       |                          |
| Arbejdsmedicinsk Klinik  | 23            | 61   | 9       | 7                | 44    | 16                       |
| Øvrige/ikke placeret på afsnit   | -             | -    | -       | -                | 4     | 0                        |

**Tabel 18. Patienternes svar fordelt på baggrundskarakteristika**

| <b>I hvilket omfang blev du inddraget i de beslutninger, der skulle træffes om din undersøgelse/behandling?</b> |           |          |          |       |
|---|-----------|----------|----------|-------|
|   | For meget | Passende | For lidt | Antal |
|   | %         | %        | %        | n     |
| Alle  | 5         | 70       | 25       | 64    |
| <b>Køn</b>  |           |          |          |       |
| Mand  | 7         | 67       | 27       | 30    |
| Kvinde  | 3         | 74       | 23       | 34    |
| <b>Aldersgruppe</b>   |           |          |          |       |
| 0-19 år   | -         | -        | -        | 1     |
| 20-39 år  | 9         | 55       | 36       | 11    |
| 40-59 år  | 4         | 74       | 22       | 49    |
| 60-79 år  | -         | -        | -        | 3     |
| 80- år  | -         | -        | -        | 0     |
| <b>Skema udfyldt af</b>   |           |          |          |       |
| Patienten   | 5         | 73       | 22       | 59    |
| Pårørende   | -         | -        | -        | 1     |
| <b>Modersmål</b>  |           |          |          |       |
| Dansk   | 2         | 74       | 24       | 54    |
| Ikke dansk  | 25        | 51       | 25       | 8     |
| <b>Afsnitsnavn</b>  |           |          |          |       |
| Arbejdsmedicinsk Klinik   | 5         | 68       | 27       | 60    |
| Øvrige/ikke placeret på afsnit  | -         | -        | -        | 4     |

**Tabel 19. Patienternes svar fordelt på baggrundskarakteristika**

| I hvilket omfang blev dine pårørende inddraget i de beslutninger, der skulle træffes om din undersøgelse/behandling? |           |          |          |       |                      |
|--|-----------|----------|----------|-------|----------------------|
|  | For meget | Passende | For lidt | Antal | Ikke aktuelt for mig |
|  | %         | %        | %        | n     | n                    |
| Alle   | 5         | 60       | 35       | 20    | 45                   |
| <b>Køn</b>   |           |          |          |       |                      |
| Mand   | 0         | 45       | 55       | 11    | 19                   |
| Kvinde   | 11        | 78       | 11       | 9     | 26                   |
| <b>Aldersgruppe</b>  |           |          |          |       |                      |
| 0-19 år  | -         | -        | -        | 1     | 0                    |
| 20-39 år   | 0         | 60       | 40       | 5     | 6                    |
| 40-59 år   | 8         | 62       | 31       | 13    | 37                   |
| 60-79 år   | -         | -        | -        | 1     | 2                    |
| 80- år   | -         | -        | -        | 0     | 0                    |
| <b>Skema udfyldt af</b>  |           |          |          |       |                      |
| Patienten  | 5         | 58       | 37       | 19    | 41                   |
| Pårørende  | -         | -        | -        | 1     | 0                    |
| <b>Modersmål</b>   |           |          |          |       |                      |
| Dansk  | 0         | 69       | 31       | 16    | 39                   |
| Ikke dansk   | -         | -        | -        | 3     | 5                    |
| <b>Afsnitsnavn</b>   |           |          |          |       |                      |
| Arbejdsmedicinsk Klinik  | 5         | 58       | 37       | 19    | 42                   |
| Øvrige/ikke placeret på afsnit   | -         | -        | -        | 1     | 3                    |

Tabel 20. Patienternes svar fordelt på baggrundskarakteristika

| Lyttede personalet til dig med interesse, når du sagde noget? |                |                  |                        |                |       |                          |
|---|----------------|------------------|------------------------|----------------|-------|--------------------------|
|   | Ja, i høj grad | Ja, i nogen grad | Nej, kun i mindre grad | Nej, slet ikke | Antal | Det kan jeg ikke vurdere |
|   | %              | %                | %                      | %              | n     | n                        |
| Alle  | 76             | 14               | 7                      | 3              | 57    | 7                        |
| <b>Køn</b>  |                |                  |                        |                |       |                          |
| Mand  | 71             | 18               | 7                      | 4              | 28    | 2                        |
| Kvinde  | 79             | 10               | 7                      | 3              | 29    | 5                        |
| <b>Aldersgruppe</b>   |                |                  |                        |                |       |                          |
| 0-19 år   | -              | -                | -                      | -              | 1     | 0                        |
| 20-39 år  | 73             | 9                | 9                      | 9              | 11    | 0                        |
| 40-59 år  | 76             | 17               | 7                      | 0              | 42    | 7                        |
| 60-79 år  | -              | -                | -                      | -              | 3     | 0                        |
| 80- år  | -              | -                | -                      | -              | 0     | 0                        |
| <b>Skema udfyldt af</b>                                       |                |                  |                        |                |       |                          |
| Patienten   | 79             | 12               | 6                      | 4              | 52    | 7                        |
| Pårørende   | -              | -                | -                      | -              | 1     | 0                        |
| <b>Modersmål</b>  |                |                  |                        |                |       |                          |
| Dansk   | 79             | 12               | 4                      | 4              | 48    | 6                        |
| Ikke dansk  | 58             | 28               | 14                     | 0              | 7     | 1                        |
| <b>Afsnitsnavn</b>  |                |                  |                        |                |       |                          |
| Arbejdsmedicinsk Klinik                                       | 74             | 15               | 8                      | 4              | 53    | 7                        |
| Øvrige/ikke placeret på afsnit                                | -              | -                | -                      | -              | 4     | 0                        |



**Tabel 21. Patienternes svar fordelt på baggrundskarakteristika**

| Fik du indtryk af, at personalet var gode til deres fag? |                |                  |                        |                |       |                          |
|--|----------------|------------------|------------------------|----------------|-------|--------------------------|
|  | Ja, i høj grad | Ja, i nogen grad | Nej, kun i mindre grad | Nej, slet ikke | Antal | Det kan jeg ikke vurdere |
|  | %              | %                | %                      | %              | n     | n                        |
| Alle   | 69             | 21               | 9                      | 2              | 58    | 7                        |
| <b>Køn</b>   |                |                  |                        |                |       |                          |
| Mand   | 67             | 26               | 4                      | 4              | 27    | 3                        |
| Kvinde   | 71             | 16               | 13                     | 0              | 31    | 4                        |
| <b>Aldersgruppe</b>                                      |                |                  |                        |                |       |                          |
| 0-19 år  | -              | -                | -                      | -              | 1     | 0                        |
| 20-39 år   | 64             | 9                | 27                     | 0              | 11    | 0                        |
| 40-59 år   | 68             | 25               | 5                      | 2              | 44    | 6                        |
| 60-79 år   | -              | -                | -                      | -              | 2     | 1                        |
| 80- år   | -              | -                | -                      | -              | 0     | 0                        |
| <b>Skema udfyldt af</b>                                  |                |                  |                        |                |       |                          |
| Patienten  | 74             | 19               | 6                      | 2              | 53    | 7                        |
| Pårørende  | -              | -                | -                      | -              | 1     | 0                        |
| <b>Modersmål</b>   |                |                  |                        |                |       |                          |
| Dansk  | 72             | 18               | 8                      | 2              | 50    | 5                        |
| Ikke dansk   | 43             | 43               | 14                     | 0              | 7     | 1                        |
| <b>Afsnitsnavn</b>                                       |                |                  |                        |                |       |                          |
| Arbejdsmedicinsk Klinik                                  | 69             | 20               | 9                      | 2              | 54    | 7                        |
| Øvrige/ikke placeret på afsnit                           | -              | -                | -                      | -              | 4     | 0                        |

Tabel 22. Patienternes svar fordelt på baggrundskarakteristika

| Vidste du, hvad der skulle ske under dit/dine besøg i ambulatoriet? |                |                  |                        |                |       |                          |
|---|----------------|------------------|------------------------|----------------|-------|--------------------------|
|   | Ja, i høj grad | Ja, i nogen grad | Nej, kun i mindre grad | Nej, slet ikke | Antal | Det kan jeg ikke vurdere |
|   | %              | %                | %                      | %              | n     | n                        |
| Alle  | 23             | 38               | 18                     | 20             | 65    | 0                        |
| <b>Køn</b>  |                |                  |                        |                |       |                          |
| Mand  | 17             | 47               | 17                     | 20             | 30    | 0                        |
| Kvinde  | 29             | 31               | 20                     | 20             | 35    | 0                        |
| <b>Aldersgruppe</b>   |                |                  |                        |                |       |                          |
| 0-19 år   | -              | -                | -                      | -              | 1     | 0                        |
| 20-39 år  | 27             | 18               | 55                     | 0              | 11    | 0                        |
| 40-59 år  | 24             | 42               | 10                     | 24             | 50    | 0                        |
| 60-79 år  | -              | -                | -                      | -              | 3     | 0                        |
| 80- år  | -              | -                | -                      | -              | 0     | 0                        |
| <b>Skema udfyldt af</b>   |                |                  |                        |                |       |                          |
| Patienten   | 25             | 40               | 17                     | 18             | 60    | 0                        |
| Pårørende   | -              | -                | -                      | -              | 1     | 0                        |
| <b>Modersmål</b>  |                |                  |                        |                |       |                          |
| Dansk   | 24             | 38               | 20                     | 18             | 55    | 0                        |
| Ikke dansk  | 25             | 37               | 12                     | 25             | 8     | 0                        |
| <b>Afsnitsnavn</b>  |                |                  |                        |                |       |                          |
| Arbejdsmedicinsk Klinik   | 20             | 41               | 20                     | 20             | 61    | 0                        |
| Øvrige/ikke placeret på afsnit                                      | -              | -                | -                      | -              | 4     | 0                        |

**Tabel 23. Patienternes svar fordelt på baggrundskarakteristika**

| Levede behandlingen op til dine forventninger? |                |                  |                        |                |       |                          |
|--|----------------|------------------|------------------------|----------------|-------|--------------------------|
|  | Ja, i høj grad | Ja, i nogen grad | Nej, kun i mindre grad | Nej, slet ikke | Antal | Det kan jeg ikke vurdere |
|  | %              | %                | %                      | %              | n     | n                        |
| Alle   | 47             | 23               | 16                     | 14             | 56    | 5                        |
| <b>Køn</b>                                     |                |                  |                        |                |       |                          |
| Mand   | 37             | 33               | 15                     | 15             | 27    | 2                        |
| Kvinde   | 55             | 14               | 17                     | 14             | 29    | 3                        |
| <b>Aldersgruppe</b>                            |                |                  |                        |                |       |                          |
| 0-19 år  | -              | -                | -                      | -              | 1     | 0                        |
| 20-39 år                                       | 56             | 22               | 11                     | 11             | 9     | 2                        |
| 40-59 år                                       | 49             | 21               | 16                     | 14             | 43    | 3                        |
| 60-79 år                                       | -              | -                | -                      | -              | 3     | 0                        |
| 80- år   | -              | -                | -                      | -              | 0     | 0                        |
| <b>Skema udfyldt af</b>                        |                |                  |                        |                |       |                          |
| Patienten                                      | 48             | 25               | 15                     | 12             | 52    | 4                        |
| Pårørende                                      | -              | -                | -                      | -              | 1     | 0                        |
| <b>Modersmål</b>                               |                |                  |                        |                |       |                          |
| Dansk  | 49             | 28               | 17                     | 6              | 47    | 5                        |
| Ikke dansk                                     | 29             | 0                | 14                     | 57             | 7     | 0                        |
| <b>Afsnitsnavn</b>                             |                |                  |                        |                |       |                          |
| Arbejdsmedicinsk Klinik                        | 44             | 25               | 17                     | 13             | 52    | 5                        |
| Øvrige/ikke placeret på afsnit                 | -              | -                | -                      | -              | 4     | 0                        |

Tabel 24. Patienternes svar fordelt på baggrundskarakteristika

| Var der sammenhæng i det, du fik at vide, når du talte med forskellige ansatte i ambulatoriet? |                |                  |                        |                |       |                          |
|--|----------------|------------------|------------------------|----------------|-------|--------------------------|
|  | Ja, i høj grad | Ja, i nogen grad | Nej, kun i mindre grad | Nej, slet ikke | Antal | Det kan jeg ikke vurdere |
|  | %              | %                | %                      | %              | n     | n                        |
| Alle   | 52             | 42               | 3                      | 3              | 33    | 31                       |
| <b>Køn</b>   |                |                  |                        |                |       |                          |
| Mand   | 35             | 53               | 6                      | 6              | 17    | 12                       |
| Kvinde   | 69             | 31               | 0                      | 0              | 16    | 19                       |
| <b>Aldersgruppe</b>  |                |                  |                        |                |       |                          |
| 0-19 år  | -              | -                | -                      | -              | 1     | 0                        |
| 20-39 år   | -              | -                | -                      | -              | 4     | 6                        |
| 40-59 år   | 50             | 42               | 4                      | 4              | 26    | 24                       |
| 60-79 år   | -              | -                | -                      | -              | 2     | 1                        |
| 80- år   | -              | -                | -                      | -              | 0     | 0                        |
| <b>Skema udfyldt af</b>  |                |                  |                        |                |       |                          |
| Patienten  | 53             | 44               | 0                      | 3              | 32    | 27                       |
| Pårørende  | -              | -                | -                      | -              | 0     | 1                        |
| <b>Modersmål</b>   |                |                  |                        |                |       |                          |
| Dansk  | 52             | 48               | 0                      | 0              | 27    | 27                       |
| Ikke dansk   | 60             | 20               | 0                      | 20             | 5     | 3                        |
| <b>Afsnitsnavn</b>   |                |                  |                        |                |       |                          |
| Arbejdsmedicinsk Klinik  | 47             | 47               | 3                      | 3              | 30    | 30                       |
| Øvrige/ikke placeret på afsnit   | -              | -                | -                      | -              | 3     | 1                        |

**Tabel 25. Patienternes svar fordelt på baggrundskarakteristika**

| Oplevede du, at der skete fejl i forbindelse med dit/dine besøg i ambulatoriet? |     |    |       |
|---|-----|----|-------|
|   | Nej | Ja | Antal |
|   | %   | %  | n     |
| Alle  | 89  | 11 | 63    |
| <b>Køn</b>  |     |    |       |
| Mand  | 93  | 7  | 30    |
| Kvinde  | 85  | 15 | 33    |
| <b>Aldersgruppe</b>   |     |    |       |
| 0-19 år   | -   | -  | 1     |
| 20-39 år  | 82  | 18 | 11    |
| 40-59 år  | 90  | 10 | 48    |
| 60-79 år  | -   | -  | 3     |
| 80- år  | -   | -  | 0     |
| <b>Skema udfyldt af</b>   |     |    |       |
| Patienten   | 93  | 7  | 58    |
| Pårørende   | -   | -  | 1     |
| <b>Modersmål</b>  |     |    |       |
| Dansk   | 89  | 11 | 53    |
| Ikke dansk  | 88  | 12 | 8     |
| <b>Afsnitsnavn</b>  |     |    |       |
| Arbejdsmedicinsk Klinik   | 90  | 10 | 59    |
| Øvrige/ikke placeret på afsnit  | -   | -  | 4     |

Tabel 26. Patienternes svar fordelt på baggrundskarakteristika

| Hvordan synes du, at personalet tog hånd om fejlen/fejlene, efter den/de blev opdaget? |               |      |         |                  |       |                                      |
|--|---------------|------|---------|------------------|-------|--------------------------------------|
|  | Virkelig godt | Godt | Dårligt | Virkelig dårligt | Antal | Personalet kendte ikke til fejlen(e) |
|  | %             | %    | %       | %                | n     | n                                    |
| Alle   | -             | -    | -       | -                | 4     | 2                                    |
| <b>Køn</b>   |               |      |         |                  |       |                                      |
| Mand   | -             | -    | -       | -                | 2     | 0                                    |
| Kvinde   | -             | -    | -       | -                | 2     | 2                                    |
| <b>Aldersgruppe</b>  |               |      |         |                  |       |                                      |
| 0-19 år  | -             | -    | -       | -                | 0     | 0                                    |
| 20-39 år   | -             | -    | -       | -                | 0     | 1                                    |
| 40-59 år   | -             | -    | -       | -                | 4     | 1                                    |
| 60-79 år   | -             | -    | -       | -                | 0     | 0                                    |
| 80- år   | -             | -    | -       | -                | 0     | 0                                    |
| <b>Skema udfyldt af</b>  |               |      |         |                  |       |                                      |
| Patienten  | -             | -    | -       | -                | 3     | 1                                    |
| Pårørende  | -             | -    | -       | -                | 0     | 0                                    |
| <b>Modersmål</b>   |               |      |         |                  |       |                                      |
| Dansk  | -             | -    | -       | -                | 4     | 1                                    |
| Ikke dansk   | -             | -    | -       | -                | 0     | 1                                    |
| <b>Afsnitsnavn</b>   |               |      |         |                  |       |                                      |
| Arbejdsmedicinsk Klinik  | -             | -    | -       | -                | 3     | 2                                    |
| Øvrige/ikke placeret på afsnit   | -             | -    | -       | -                | 1     | 0                                    |

**Tabel 27. Patienternes svar fordelt på baggrundskarakteristika**

| Oplevede du, at der opstod unødigt ventetid under din undersøgelse/behandling i ambulatoriet, der forlængede dit/dine besøg? |                |                        |                  |                |       |                          |
|--|----------------|------------------------|------------------|----------------|-------|--------------------------|
|  | Nej, slet ikke | Nej, kun i mindre grad | Ja, i nogen grad | Ja, i høj grad | Antal | Det kan jeg ikke vurdere |
|  | %              | %                      | %                | %              | n     | n                        |
| Alle   | 91             | 5                      | 2                | 2              | 58    | 5                        |
| <b>Køn</b>   |                |                        |                  |                |       |                          |
| Mand   | 92             | 4                      | 4                | 0              | 26    | 4                        |
| Kvinde   | 91             | 6                      | 0                | 3              | 32    | 1                        |
| <b>Aldersgruppe</b>  |                |                        |                  |                |       |                          |
| 0-19 år  | -              | -                      | -                | -              | 1     | 0                        |
| 20-39 år   | 90             | 10                     | 0                | 0              | 10    | 1                        |
| 40-59 år   | 91             | 5                      | 2                | 2              | 44    | 4                        |
| 60-79 år   | -              | -                      | -                | -              | 3     | 0                        |
| 80- år   | -              | -                      | -                | -              | 0     | 0                        |
| <b>Skema udfyldt af</b>  |                |                        |                  |                |       |                          |
| Patienten  | 91             | 6                      | 2                | 2              | 54    | 4                        |
| Pårørende  | -              | -                      | -                | -              | 1     | 0                        |
| <b>Modersmål</b>   |                |                        |                  |                |       |                          |
| Dansk  | 94             | 6                      | 0                | 0              | 51    | 2                        |
| Ikke dansk   | 61             | 0                      | 20               | 20             | 5     | 3                        |
| <b>Afsnitsnavn</b>   |                |                        |                  |                |       |                          |
| Arbejdsmedicinsk Klinik  | 91             | 6                      | 2                | 2              | 54    | 5                        |
| Øvrige/ikke placeret på afsnit   | -              | -                      | -                | -              | 4     | 0                        |

Tabel 28. Patienternes svar fordelt på baggrundskarakteristika

| Hvordan vurderer du, at ambulatoriet samarbejdede med andre afdelinger/ambulatorier om din undersøgelse/behandling? |               |      |         |                  |       |  |
|---|---------------|------|---------|------------------|-------|--|
|   | Virkelig godt | Godt | Dårligt | Virkelig dårligt | Antal | Ingen andre afdelinger/ambulatorier var involveret |
|   | %             | %    | %       | %                | n     | n  |
| Alle  | 25            | 54   | 17      | 4                | 24    | 31   |
| <b>Køn</b>  |               |      |         |                  |       |  |
| Mand  | 36            | 55   | 9       | 0                | 11    | 15   |
| Kvinde  | 15            | 54   | 23      | 8                | 13    | 16   |
| <b>Aldersgruppe</b>   |               |      |         |                  |       |  |
| 0-19 år   | -             | -    | -       | -                | 1     | 0  |
| 20-39 år  | 17            | 50   | 17      | 17               | 6     | 3  |
| 40-59 år  | 31            | 57   | 12      | 0                | 16    | 26   |
| 60-79 år  | -             | -    | -       | -                | 1     | 2  |
| 80- år  | -             | -    | -       | -                | 0     | 0  |
| <b>Skema udfyldt af</b>   |               |      |         |                  |       |  |
| Patienten   | 24            | 57   | 19      | 0                | 21    | 30   |
| Pårørende   | -             | -    | -       | -                | 1     | 0  |
| <b>Modersmål</b>  |               |      |         |                  |       |  |
| Dansk   | 26            | 47   | 21      | 5                | 19    | 28   |
| Ikke dansk  | -             | -    | -       | -                | 4     | 2  |
| <b>Afsnitsnavn</b>  |               |      |         |                  |       |  |
| Arbejdsmedicinsk Klinik   | 27            | 50   | 18      | 5                | 22    | 29   |
| Øvrige/ikke placeret på afsnit  | -             | -    | -       | -                | 2     | 2  |



**Tabel 29. Patienternes svar fordelt på baggrundskarakteristika**

| Har du i forbindelse med dit/dine besøg i ambulatoriet modtaget skriftlig information om din sygdom og/eller behandling? |    |                               |       |                                   |
|--|----|-------------------------------|-------|-----------------------------------|
|  | Ja | Nej, jeg fik ikke tilbudt det | Antal | Nej, jeg havde ikke behov for det |
|  | %  | %                             | n     | n                                 |
| Alle   | 79 | 21                            | 57    | 8                                 |
| <b>Køn</b>   |    |                               |       |                                   |
| Mand   | 79 | 21                            | 28    | 2                                 |
| Kvinde   | 79 | 21                            | 29    | 6                                 |
| <b>Aldersgruppe</b>  |    |                               |       |                                   |
| 0-19 år  | -  | -                             | 1     | 0                                 |
| 20-39 år   | 70 | 30                            | 10    | 1                                 |
| 40-59 år   | 80 | 20                            | 44    | 6                                 |
| 60-79 år   | -  | -                             | 2     | 1                                 |
| 80- år   | -  | -                             | 0     | 0                                 |
| <b>Skema udfyldt af</b>  |    |                               |       |                                   |
| Patienten  | 77 | 23                            | 52    | 8                                 |
| Pårørende  | -  | -                             | 1     | 0                                 |
| <b>Modersmål</b>   |    |                               |       |                                   |
| Dansk  | 77 | 23                            | 47    | 8                                 |
| Ikke dansk   | 88 | 12                            | 8     | 0                                 |
| <b>Afsnitsnavn</b>   |    |                               |       |                                   |
| Arbejdsmedicinsk Klinik  | 78 | 22                            | 54    | 7                                 |
| Øvrige/ikke placeret på afsnit   | -  | -                             | 3     | 1                                 |

Tabel 30. Patienternes svar fordelt på baggrundskarakteristika

| Hvordan vurderer du alt i alt den skriftlige information, du fik i ambulatoriet? |              |     |        |                 |       |                    |
|--|--------------|-----|--------|-----------------|-------|--------------------|
|  | Virkelig god | God | Dårlig | Virkelig dårlig | Antal | Jeg læste den ikke |
|  | %            | %   | %      | %               | n     | n                  |
| Alle   | 21           | 64  | 9      | 7               | 44    | 0                  |
| <b>Køn</b>   |              |     |        |                 |       |                    |
| Mand   | 14           | 68  | 9      | 9               | 22    | 0                  |
| Kvinde   | 27           | 59  | 9      | 5               | 22    | 0                  |
| <b>Aldersgruppe</b>  |              |     |        |                 |       |                    |
| 0-19 år  | -            | -   | -      | -               | 1     | 0                  |
| 20-39 år   | 29           | 29  | 29     | 14              | 7     | 0                  |
| 40-59 år   | 21           | 68  | 6      | 6               | 34    | 0                  |
| 60-79 år   | -            | -   | -      | -               | 2     | 0                  |
| 80- år   | -            | -   | -      | -               | 0     | 0                  |
| <b>Skema udfyldt af</b>  |              |     |        |                 |       |                    |
| Patienten  | 23           | 67  | 8      | 3               | 39    | 0                  |
| Pårørende  | -            | -   | -      | -               | 1     | 0                  |
| <b>Modersmål</b>   |              |     |        |                 |       |                    |
| Dansk  | 23           | 60  | 11     | 6               | 35    | 0                  |
| Ikke dansk   | 15           | 71  | 0      | 14              | 7     | 0                  |
| <b>Afsnitsnavn</b>   |              |     |        |                 |       |                    |
| Arbejdsmedicinsk Klinik  | 20           | 63  | 10     | 7               | 41    | 0                  |
| Øvrige/ikke placeret på afsnit   | -            | -   | -      | -               | 3     | 0                  |

**Tabel 31. Patienternes svar fordelt på baggrundskarakteristika**

| Hvordan vurderer du alt i alt den mundtlige information, du fik i ambulatoriet? |              |     |        |                 |       |
|---|--------------|-----|--------|-----------------|-------|
|   | Virkelig god | God | Dårlig | Virkelig dårlig | Antal |
|   | %            | %   | %      | %               | n     |
| Alle  | 31           | 59  | 9      | 2               | 58    |
| <b>Køn</b>  |              |     |        |                 |       |
| Mand  | 25           | 61  | 11     | 4               | 28    |
| Kvinde  | 37           | 57  | 7      | 0               | 30    |
| <b>Aldersgruppe</b>   |              |     |        |                 |       |
| 0-19 år   | -            | -   | -      | -               | 1     |
| 20-39 år  | 55           | 45  | 0      | 0               | 11    |
| 40-59 år  | 28           | 60  | 9      | 2               | 43    |
| 60-79 år  | -            | -   | -      | -               | 3     |
| 80- år  | -            | -   | -      | -               | 0     |
| <b>Skema udfyldt af</b>   |              |     |        |                 |       |
| Patienten   | 33           | 57  | 9      | 0               | 54    |
| Pårørende   | -            | -   | -      | -               | 1     |
| <b>Modersmål</b>  |              |     |        |                 |       |
| Dansk   | 35           | 53  | 10     | 2               | 49    |
| Ikke dansk  | 13           | 87  | 0      | 0               | 8     |
| <b>Afsnitsnavn</b>  |              |     |        |                 |       |
| Arbejdsmedicinsk Klinik   | 30           | 59  | 9      | 2               | 54    |
| Øvrige/ikke placeret på afsnit  | -            | -   | -      | -               | 4     |

Tabel 32. Patienternes svar fordelt på baggrundskarakteristika

| Var du tryk eller utryk, da du tog hjem efter dit/dine besøg i ambulatoriet? |            |      |       |             |       |
|--|------------|------|-------|-------------|-------|
|  | Meget tryk | Tryk | Utryk | Meget utryk | Antal |
|  | %          | %    | %     | %           | n     |
| Alle   | 30         | 49   | 16    | 5           | 63    |
| <b>Køn</b>   |            |      |       |             |       |
| Mand   | 17         | 59   | 21    | 3           | 29    |
| Kvinde   | 41         | 41   | 12    | 6           | 34    |
| <b>Aldersgruppe</b>  |            |      |       |             |       |
| 0-19 år  | -          | -    | -     | -           | 1     |
| 20-39 år   | 36         | 55   | 9     | 0           | 11    |
| 40-59 år   | 31         | 46   | 19    | 4           | 48    |
| 60-79 år   | -          | -    | -     | -           | 3     |
| 80- år   | -          | -    | -     | -           | 0     |
| <b>Skema udfyldt af</b>  |            |      |       |             |       |
| Patienten  | 31         | 50   | 14    | 5           | 58    |
| Pårørende  | -          | -    | -     | -           | 1     |
| <b>Modersmål</b>   |            |      |       |             |       |
| Dansk  | 32         | 51   | 11    | 6           | 53    |
| Ikke dansk   | 13         | 49   | 38    | 0           | 8     |
| <b>Afsnitsnavn</b>   |            |      |       |             |       |
| Arbejdsmedicinsk Klinik  | 29         | 51   | 15    | 5           | 59    |
| Øvrige/ikke placeret på afsnit   | -          | -    | -     | -           | 4     |

**Tabel 33. Patienternes svar fordelt på baggrundskarakteristika**

| Hvordan vurderer du, at ambulatoriet og den kommunale hjemmepleje/hjemmesygepleje har samarbejdet om dit undersøgelses-/behandlingsforløb? |               |      |         |                  |       |                          |                      |
|--|---------------|------|---------|------------------|-------|--------------------------|----------------------|
|  | Virkelig godt | Godt | Dårligt | Virkelig dårligt | Antal | Det kan jeg ikke vurdere | Ikke aktuelt for mig |
|  | %             | %    | %       | %                | n     | n                        | n                    |
| Alle   | 45            | 36   | 9       | 9                | 11    | 6                        | 44                   |
| <b>Køn</b>   |               |      |         |                  |       |                          |                      |
| Mand   | 60            | 40   | 0       | 0                | 5     | 4                        | 19                   |
| Kvinde   | 33            | 33   | 17      | 17               | 6     | 2                        | 25                   |
| <b>Aldersgruppe</b>  |               |      |         |                  |       |                          |                      |
| 0-19 år  | -             | -    | -       | -                | 1     | 0                        | 0                    |
| 20-39 år   | -             | -    | -       | -                | 2     | 1                        | 8                    |
| 40-59 år   | 50            | 50   | 0       | 0                | 8     | 5                        | 33                   |
| 60-79 år   | -             | -    | -       | -                | 0     | 0                        | 3                    |
| 80- år   | -             | -    | -       | -                | 0     | 0                        | 0                    |
| <b>Skema udfyldt af</b>  |               |      |         |                  |       |                          |                      |
| Patienten  | 44            | 44   | 11      | 0                | 9     | 6                        | 41                   |
| Pårørende  | -             | -    | -       | -                | 0     | 0                        | 1                    |
| <b>Modersmål</b>   |               |      |         |                  |       |                          |                      |
| Dansk  | 57            | 29   | 14      | 0                | 7     | 5                        | 39                   |
| Ikke dansk   | -             | -    | -       | -                | 3     | 1                        | 4                    |
| <b>Afsnitsnavn</b>   |               |      |         |                  |       |                          |                      |
| Arbejdsmedicinsk Klinik  | 45            | 36   | 9       | 9                | 11    | 6                        | 40                   |
| Øvrige/ikke placeret på afsnit   | -             | -    | -       | -                | 0     | 0                        | 4                    |

Tabel 34. Patienternes svar fordelt på baggrundskarakteristika

| Hvordan vurderer du, at ambulatoriet har orienteret din praktiserende læge om dit undersøgelses-/behandlingsforløb? |               |      |         |                  |       |                          |
|---|---------------|------|---------|------------------|-------|--------------------------|
|   | Virkelig godt | Godt | Dårligt | Virkelig dårligt | Antal | Det kan jeg ikke vurdere |
|   | %             | %    | %       | %                | n     | n                        |
| Alle  | 29            | 63   | 4       | 4                | 24    | 39                       |
| <b>Køn</b>  |               |      |         |                  |       |                          |
| Mand  | 21            | 64   | 7       | 7                | 14    | 15                       |
| Kvinde  | 40            | 60   | 0       | 0                | 10    | 24                       |
| <b>Aldersgruppe</b>   |               |      |         |                  |       |                          |
| 0-19 år   | -             | -    | -       | -                | 1     | 0                        |
| 20-39 år  | -             | -    | -       | -                | 2     | 9                        |
| 40-59 år  | 25            | 65   | 5       | 5                | 20    | 28                       |
| 60-79 år  | -             | -    | -       | -                | 1     | 2                        |
| 80- år  | -             | -    | -       | -                | 0     | 0                        |
| <b>Skema udfyldt af</b>   |               |      |         |                  |       |                          |
| Patienten   | 32            | 59   | 5       | 5                | 22    | 36                       |
| Pårørende   | -             | -    | -       | -                | 1     | 0                        |
| <b>Modersmål</b>  |               |      |         |                  |       |                          |
| Dansk   | 39            | 50   | 6       | 6                | 18    | 35                       |
| Ikke dansk  | 0             | 100  | 0       | 0                | 5     | 3                        |
| <b>Afsnitsnavn</b>  |               |      |         |                  |       |                          |
| Arbejdsmedicinsk Klinik   | 32            | 59   | 5       | 5                | 22    | 37                       |
| Øvrige/ikke placeret på afsnit  | -             | -    | -       | -                | 2     | 2                        |

**Tabel 35. Patienternes svar fordelt på baggrundskarakteristika**

| Har du i forbindelse med dit undersøgelses-/ behandlingsforløb i ambulatoriet været i tvivl om din livsstils betydning for dit helbred? |                |                        |                  |                |       |                      |
|---|----------------|------------------------|------------------|----------------|-------|----------------------|
|   | Nej, slet ikke | Nej, kun i mindre grad | Ja, i nogen grad | Ja, i høj grad | Antal | Ikke aktuelt for mig |
|   | %              | %                      | %                | %              | n     | n                    |
| Alle  | 69             | 10                     | 10               | 10             | 39    | 25                   |
| <b>Køn</b>  |                |                        |                  |                |       |                      |
| Mand  | 60             | 20                     | 5                | 15             | 20    | 9                    |
| Kvinde  | 79             | 0                      | 16               | 5              | 19    | 16                   |
| <b>Aldersgruppe</b>   |                |                        |                  |                |       |                      |
| 0-19 år   | -              | -                      | -                | -              | 0     | 1                    |
| 20-39 år  | 67             | 0                      | 17               | 17             | 6     | 5                    |
| 40-59 år  | 68             | 13                     | 10               | 10             | 31    | 18                   |
| 60-79 år  | -              | -                      | -                | -              | 2     | 1                    |
| 80- år  | -              | -                      | -                | -              | 0     | 0                    |
| <b>Skema udfyldt af</b>   |                |                        |                  |                |       |                      |
| Patienten   | 71             | 8                      | 10               | 11             | 38    | 21                   |
| Pårørende   | -              | -                      | -                | -              | 0     | 1                    |
| <b>Modersmål</b>  |                |                        |                  |                |       |                      |
| Dansk   | 73             | 9                      | 9                | 9              | 34    | 20                   |
| Ikke dansk  | -              | -                      | -                | -              | 3     | 5                    |
| <b>Afsnitsnavn</b>  |                |                        |                  |                |       |                      |
| Arbejdsmedicinsk Klinik   | 69             | 11                     | 11               | 8              | 36    | 24                   |
| Øvrige/ikke placeret på afsnit  | -              | -                      | -                | -              | 3     | 1                    |





## Bilag 5: Kommentarsamling




Nedenfor er indsat de kommentarer, som patienterne har skrevet i forbindelse med besvarelsen af spørgeskemaet. Kommentarerne er anonymiseret, og kun kommentarer, som giver mening, når de står alene, er medtaget. Patienternes kommentarer er således nedskrevet, hvad enten de har været positive eller negative, mens faktuelle oplysninger er udeladt, hvis de løsrevet fra andre oplysninger i spørgeskemaet ikke giver mening. Såfremt der er ændret i kommentarerne, for eksempel af hensyn til patienternes anonymitet, er det markeret med [].

Kommentarsamlingen er opdelt efter afdelingens afsnit. For afsnit med færre end fem besvarelser vises afsnittets kommentarer under "Øvrige/ikke placeret på afsnit". Patienten er tildelt et patient-id, så det inden for hvert afsnit er muligt at følge den enkelte patient og se, om patienten har knyttet en eller flere kommentarer til spørgeskemaet. Patientens samlede indtryk er indsat, så det er muligt at sammenholde patienternes samlede indtryk med patienternes kommentarer.




**Arbejdsmedicinsk Afdeling, Århus Sygehus**

**Skriv her, hvis du synes, ambulatoriet kunne gøre noget bedre, og/eller hvis du synes, ambulatoriet gjorde noget særligt godt.**

| ID | Kommentarer - Arbejdsmedicinsk Klinik   | Samlet indtryk           |
|----|---|--------------------------|
| 5  | Ingen kritikpunkter af ambulatoriet og Århus Sygehus. Men: den måde hele forløbet af skadesanmeldelsen har foregået på, har virket som en lang cirkusforestilling.  | Dårligt                  |
| 6  | Jeg synes, I skal indføre en egentlig behandling for stress og tilbyde den til patienterne!   | Virkelig godt            |
| 8  | Undersøgelsen gik meget hurtigt, og jeg havde en følelse af, at jeg helst skulle ud af døren, inden jeg var kommet ind. Det var min fornemmelse, at der var truffet en afgørelse, inden jeg kom. Så det håber jeg bestemt ikke, at jeg skal opleve igen.  | Dårligt                  |
| 9  | Jeg vil foreslå, at de skemaer, der bruges til stresshåndteringskurser, bliver lagt ud på nettet, således at man kan printe dem ud til senere brug.   | Virkelig godt            |
| 10 | Jeg har vist rost jer en god del nu :-). Jeg kommer lidt langvejs fra og kunne nogle gange godt have tænkt mig en kop kaffe/te ved samtaler. Ville (ydermere) signalere "velkommen" og få nogle til at slappe af som sidegevinst! :-). P.S. FEDE sort/hvid billeder! Kunne godt tematisk "dyrkes" lidt mere!                              | Virkelig godt            |
| 11 | Når man kommer med arbejdsrelateret stress, fungerer det godt. Der var med det samme et tilbud, der kunne bruges. MARS samt psykologsamtaler.   | Intet svar               |
| 14 | Kunne godt have brugt og havde behov for i hvert fald to samtaler under min sygemelding.  | Godt                     |
| 15 | Jeg blev interviewet i cirka én time []. Denne samtale var god og effektiv.   | Godt                     |
| 16 | Jeg blev behandlet pænt - smilende læge - men jeg føler ikke, jeg fik, hvad jeg søgte. Det er måske for tidligt i mit forløb, jeg har henvendt mig, men nu er det gjort.  | Det kan jeg ikke vurdere |
| 18 | Jeg har en meget stor ros til personalet og lægerne, NN. NN, der arbejder på arbejdsklinik (Århus Sygehus) for en fantastisk god modtagelse/samtale, jeg har fået hver gang, jeg har været til undersøgelse. Altid imødekomende og har fået en fantastisk flot behandling og meget tid til mine undersøgelser/samtaler. Endnu engang tak. | Godt                     |
| 20 | Der er for lang ventetid. Fik en læge, der ikke talte "godt" dansk. Det er svært for en, som ikke har "sprogøre".   | Dårligt                  |
| 22 | Bedre fysisk undersøgelse og mindre snak. Mindre envejskommunikation - fra læge til patient. Lægens stiller spørgsmål og du besvarer kun spørgsmålet og ikke andet. Det har givet mig en dårlig erfaring.   | Dårligt                  |
| 24 | Jeg havde forventet flere undersøgelser for min tinnitus.   | Det kan jeg ikke vurdere |
| 26 | Det var meget svært at forstå pågældende, jeg var inde hos [for at] forklare mit gamle job.   | Godt                     |










- |   |   |                          |
|---|---|--------------------------|
|  | 27 Mangelde information om, at der sidder en medhørende uden forklaring.  | Det kan jeg ikke vurdere |
|  | 28 Man føler lidt, man gør noget meget ilde set, hvis man kontakter afdelingen uopfordret med spørgsmål eller ændringer. Jeg fik i hvert fald en følelse i en telefonsamtale af, at jeg trængte mig på og forstyrrede en meget travl hverdag. | Godt                     |
|  | 31 Det kan jeg ikke, for jeg bliver i dårligt humør ved at tænke på mit "besøg".  | Det kan jeg ikke vurdere |

|           |   |
|-----------|---|
|           | <b>Samlet indtryk</b>                               |
| <b>ID</b> | <b>Kommentarer - Øvrige/ikke placeret på afsnit</b> |

- |   |   |               |
|---|---|---------------|
|  | 1 Jeg har haft et stort udbytte af kontakten til arbejdsmedicinsk klinik, og dette har uden tvivl været medvirkende til, at jeg har fastholdt mit arbejde uden sygedage.  | Virkelig godt |
|  | 2 Var henvist fra en klage, jeg havde sendt til Arbejdsskadestyrelsen. Fik henvisning til MARS-kursus, som var et super forløb for mig. Er ovenud tilfreds og glad med mit forløb på Århus Sygehus.   | Virkelig godt |
|  | 3 Jeg har ikke fået meget ud af besøget/undersøgelsen, selvom de ansatte, informationen med videre var i orden. Jeg havde forventet, at undersøgelsen ville have været anderledes og mere dybdegående. For mig virkede det meget overfladisk. | Godt          |








## Arbejdsmedicinsk Afdeling, Århus Sygehus

### Har du uddybende kommentarer til forløbet inden dit første besøg i ambulatoriet?

|   | <b>ID</b> | <b>Kommentarer - Arbejdsmedicinsk Klinik</b>  | <b>Samlet indtryk</b>    |
|---|-----------|---|--------------------------|
|    | 2         | Jeg fik en meget personlig behandling.  | Virkelig godt            |
|    | 7         | De var rigtig hurtige til at give besked, men ventetiden til selve behandlingen/samtalen var dårlig.  | Dårligt                  |
|    | 10        | :-) Udviser troværdighed i forhold til kontinuitet.   | Virkelig godt            |
|    | 12        | Føler, der hersker en god atmosfære og [man] føler sig afslappet i behagelige omgivelser.   | Godt                     |
|    | 13        | Jeg var faktisk meget positivt overrasket over, at det gik så hurtigt.  | Virkelig godt            |
|    | 24        | Afbud gives for sent. [I efteråret] havde jeg en tid kl. 13. Jeg fik afbud, da jeg var taget [fra mit hjem]. Jeg har mistet en arbejdsdag og 200 kr. for billet. Jeg har fået afslag om refusion. | Det kan jeg ikke vurdere |
|    | 30        | Det var ok.   | Godt                     |
|  | 31        | Jeg blev ikke informeret om ventetiden, men jeg fik en tid meget hurtigt.   | Det kan jeg ikke vurdere |
|   |           |   | <b>Samlet indtryk</b>    |
|  | 2         | Det var utrolig rart, at få fortalt min historie til en, der forstod mekanismerne i min [sygdom]. Alt var godt!   | Virkelig godt            |

## Arbejdsmedicinsk Afdeling, Århus Sygehus

### Har du kommentarer til din modtagelse i ambulatoriet?

|   | <b>ID</b> | <b>Kommentarer - Arbejdsmedicinsk Klinik</b>  | <b>Samlet indtryk</b> |
|---|-----------|---|-----------------------|
|    | 7         | Ingen.  | Dårligt               |
|    | 10        | Sekretærerne er søde og informative. Jeg oplever, at den fysiske kontekst kunne være mere "imødekommende"... Skulle jeg designe den, skulle væggene til kontoret - der hvor der er en dør nu - enten rives ned, eller døråbningen gøres tre gange større. | Virkelig godt         |
|    | 13        | Kompetente folk!  | Virkelig godt         |
|    | 14        | God velkomst, men alt for trangt venterum.  | Godt                  |
|    | 19        | Der var ingen i modtagelsen - efter et stykke tid kom der en dame og spurgte hvem jeg var.  | Godt                  |
|    | 28        | Noget rodet, hvor en passerende medarbejder sagde noget bestemt, at jeg skulle sætte mig ind i venteværelset, men jeg var på vej på toilet.   | Godt                  |
|  | 29        | Sygeplejersken behandlede mig dårligt.  | Virkelig dårligt      |

## Arbejdsmedicinsk Afdeling, Århus Sygehus

### Hvilke(n) fejl oplevede du?

| ID | Kommentarer - Arbejdsmedicinsk Klinik   | Håndtering af fejl                   |
|----|---|--------------------------------------|
| 7  | Der er i konklusionen skrevet noget, som er direkte forkert, og dette kunne ikke rettes [af usædvanlige årsager]. Men der blev lavet et notat i sagen om dette. Dette er bare ikke ok, da det kan have betydning for mit videre sagsforløb. | Dårligt                              |
| 12 | Min sagsmappe var blevet væk.   | Virkelig godt                        |
| 17 | [] der opstod åbenbart forståelsesfejl [].  | Personalet kendte ikke til fejlen(e) |
| 20 | I journalen, som skulle sendes til AT, var der skrevet den forkerte skulder jeg har en skade i. Fejlen er rettet.   | Godt                                 |
| 21 | Har kun været til ét møde og ikke hørt noget tilbage derfra endnu, derfor kan jeg ikke svare på alle spørgsmål.   | Intet svar                           |
| 29 | Jeg er meget utilfreds med næsten hele forløbet. Jeg fik 80 % sandsynlighed for at blive rask. Jeg har det meget dårligere end før.   | Intet svar                           |
| ID | Kommentarer - Øvrige/ikke placeret på afsnit  | Håndtering af fejl                   |
| 1  | Jeg fik i forbindelse med modtagelse/tilsendelse af min journal (udskrift) fejlagtigt også to sider fra en anden patients journal med navn og CPR-nummer - sekretær-fejl. Jeg kontaktede vedkommende sekretær, der beklagede.               | Godt                                 |

## Arbejdsmedicinsk Afdeling, Århus Sygehus

### Har du uddybende kommentarer til dit undersøgelses-/behandlingsforløb?

| ID | Kommentarer - Arbejdsmedicinsk Klinik  | Samlet indtryk           |
|----|--|--------------------------|
| 1  | Maksimal ventetid var ca. 10 min. Havde kun kontakt med en behandler i hele forløbet.  | Virkelig godt            |
| 4  | Jeg blev undersøgt i [flere] timer.  | Det kan jeg ikke vurdere |
| 7  | De har enten ikke sat sig ind i sagen eller ikke hentet alle oplysninger.  | Dårligt                  |
| 10 | Dejligt at føle sig taget seriøst og blive sat under en KOMPETENT vinge til at hjælpe videre derfra! :)  | Virkelig godt            |
| 12 | Min sagsmappe blev væk undervejs fra en afdeling til en anden.   | Godt                     |
| 13 | Kompetent behandling - stor professionalisme.  | Virkelig godt            |
| 14 | Var kun til en samtale, kan ikke huske det meste af det. Kan bare huske forståelse og venlighed fra personale.   | Godt                     |
| 17 | Ventetiden på svar over to måneder synes jeg er for lang tid.  | Godt                     |
| 22 | Lang ventetid på endelig vurdering, da der skulle indhentes oplysninger fra andre parter.  | Dårligt                  |
| 23 | Der blev IKKE stillet spørgsmålstegn ved mit høje medicinforbrug, tværtimod.   | Godt                     |
| 25 | Jeg synes, det er lidt for dårligt, at jeg skal blive ved med at forklare, hvad mit problem er. Når jeg nu er blevet henvist herud fra andet sygehus, at de så ikke sender nogle papirer til jer.  | Godt                     |
| 31 | Da jeg har et ret specielt arbejde, som ikke mange kan sætte sig ind i [], undrer det mig meget, at lægen ikke var interesseret i at vide særlig meget om de vilkår, jeg arbejder under. Det, der står skrevet i min journal, er da også fuld af fejl og misforståelser. Jeg prøvede nogle gange at ville fortælle noget mere, men blev afvist, idet lægen sagde, at hun havde det hele med. | Det kan jeg ikke vurdere |
| ID | Kommentarer - Øvrige/ikke placeret på afsnit   | Samlet indtryk           |
| 3  | Jeg fik alt for sent svar på undersøgelsen. Jeg fik heller ikke tilstrækkelig afklaring på min situation. Ikke det, jeg forventede.  | Godt                     |

## Arbejdsmedicinsk Afdeling, Århus Sygehus

### Har du uddybende kommentarer til forløbet efter dit/mellem dine besøg i ambulatoriet?

| ID | Kommentarer - Arbejdsmedicinsk Klinik   | Samlet indtryk           |
|----|---|--------------------------|
| 3  | Jeg synes, lægerne skal undersøge deres patienter lidt mere grundigt i stedet for at erklære patienten rask, så de ikke bliver sendt på arbejdsmarkedet, så de ikke skader sig endnu mere.  | Det kan jeg ikke vurdere |
| 7  | Jeg kunne godt tænke mig, at blive tage mere med i min sag.   | Dårligt                  |
| 11 | Egen læge var ikke underrettet, da det var psykologsamtaler, jeg kom for, pga. stress udløst af mit arbejde.  | Intet svar               |
| 16 | Jeg er skuffet over undersøgelsen og fik ingen redskaber med mig hjem. Der blev lagt for megen vægt på kg at løfte - ikke måden arbejdet blev udført på. Havde håbet på mere hjælp til at planlægge mine sidste ca. 12 år på arbejdsmarkedet - men jeg kan bare spise noget smertestillende! :( | Det kan jeg ikke vurdere |
| 17 | Kommunikation mellem fagforening og AMK kunne måske forbedres.  | Godt                     |
| 23 | Med de smerter jeg døjler med, ved jeg, at noget ikke er, som det burde være. Jeg fik at vide, at i forhold til min alder er jeg normal, og at det ikke kan relateres til mit erhverv.  | Godt                     |
| 27 | Jeg synes, at man uden videre stillede diagnose, som ikke er aktuel. Der manglede et røntgenbillede.  | Det kan jeg ikke vurdere |
| 31 | Jeg er heldigvis [ældre] og vil aldrig komme i kontakt med arbejdsmedicinsk afdeling, men er da betænkelig ved den behandling, jeg fik. For mig var det spild af tid, og min tillid kan ligge på et meget lille sted.   | Det kan jeg ikke vurdere |



## Bilag 6: Forholdet mellem den regionale og nationale rapportering på afdelingsniveau

Udover den regionale rapportering af undersøgelsen, som denne rapport er en del af, er der på baggrund af de nationale spørgsmål udarbejdet en national standardrapport til alle afdelinger i undersøgelsen. Denne nationale standardrapport er i Region Midtjylland vedhæftet i bilag 7.

Den nationale standardrapportering bygger udelukkende på en tilfældig stikprøve bestående af maksimum 400 patienter per afdeling.<sup>3</sup> Den regionale rapportering bygger af hensyn til rapporteringen på afsnitsniveau herudover på et supplerende patientudtræk, der sikrede, at spørgeskemaet blev sendt til minimum 30 patienter fra hvert afsnit, hvis dette var muligt.

Det betyder, at der kan være forskel på afdelingens resultat i den regionale rapport og i den nationale rapport, da resultatet i den regionale rapport bygger på et bredere, men potentielt mindre repræsentativt patientudtræk.

På grund af det supplerende patientudtræk er afsnit med få patienter således potentielt overrepræsenteret og kan derved have en uforholdsvist stor indflydelse på afdelingsresultatet i den regionale rapportering, hvis patienterne fra de pågældende afsnit adskiller sig markant fra afdelingens øvrige patienter. I beregningen af afdelingens resultat er der i den regionale rapportering taget højde for dette ved at vægte patienternes svar på baggrund af afsnitsstørrelse. Afsnitsstørrelse er det eneste forhold som patienternes svar vægtes i forhold til i den regionale rapportering. I den nationale rapportering vægtes patienternes svar i forhold til blandt andet køn og alder, hvilket ligeledes kan bevirke, at der er forskel på afdelingens resultat i den henholdsvis regionale og nationale rapport.

I den nationale rapportering sammenlignes afdelingens resultat på de nationale spørgsmål med det samlede resultat for det speciale, som den pågældende afdeling tilhører. Det er andel positive svar, der sammenlignes, og patienternes svar er i den forbindelse kategoriseret på samme måde som i den regionale afrapportering (jf. bilag 3).

Den nationale rapportering består af en rapport, hvor resultaterne er vist i figurer og tabeller. I figurerne er hvert spørgsmål vist med en liggende søjle, hvor søjlerne er sorteret efter andel positive besvarelser. Tabellerne består af en tabel per spørgsmål og viser de eksakte andele af patienter, der har benyttet de forskellige svarkategorier. Herudover er der for hvert tema oplyst, hvilke standarder i Den Danske Kvalitetsmodel de nationale spørgsmål i undersøgelsen indgår i som indikatorer.

---

<sup>3</sup> For afdelinger med færre end 20 besvarelser fra denne stikprøve er der ikke udarbejdet en national rapport, og en sådan er derfor ikke vedhæftet.