

LANDSDÆKKENDE PATIENTUNDERSØGELSER 2010

Afdelingsrapport for ambulante patienter på

**Karkirurgisk Afdeling
Regionshospitalet Viborg, Skive**



12-05-2011

Den Landsdækkende Undersøgelse af Patientoplevelser 2010 for Region Midtjylland

Spørgeskemaundersøgelse blandt 16.249 indlagte og 31.661 ambulante patienter i Region Midtjylland

Rapporten er udarbejdet af Center for Kvalitetsudvikling, Region Midtjylland

Bilag 7 er udarbejdet af Enheden for Brugerundersøgelser, Region Hovedstaden

Rapporten kan hentes på Center for Kvalitetsudviklings hjemmeside

<http://www.cfk.rm.dk> eller ved at kontakte

Center for Kvalitetsudvikling

Olof Palmes Allé 15

8200 Århus N

Telefon: 87 28 49 11

Center.kvalitetsudvikling@stab.rm.dk

© Center for Kvalitetsudvikling, 2011

Indholdsfortegnelse

1	Indledning	1
2	Læsevejledning og begrebsafklaring	3
3	Afdelingens resultat – et hurtigt overblik	5
4	Sammenligning af afdelingens resultat	9
	Samlet indtryk.....	10
	Inden dit første besøg og ved modtagelsen i ambulatoriet.....	12
	Personale	14
	Undersøgelses-/behandlingsforløb	16
	Information.....	18
	Efter dit/mellem dine besøg i ambulatoriet.....	20
	Hospitalets eget spørgsmål	22
	Bilag 1: Spørgeskema, følge- og påmindelsesbrev	25
	Bilag 2: Undersøgelsesmetode.....	32
	Bilag 3: Den statistiske databehandling.....	36
	Bilag 4: Frekvens- og krydstabeller med patienternes baggrundskarakteristika.....	40
	Bilag 5: Kommentarsamling	73
	Bilag 6: Forholdet mellem den regionale og nationale rapportering på afdelingsniveau.....	82
	Bilag 7: Den nationale rapportering på afdelingsniveau	(vedhæftet)

1 Indledning

I november 2010 blev afdelingens ambulante patienter i en spørgeskemaundersøgelse spurgt om deres oplevelse af besøget på afdelingen i perioden fra 23. august til 3. oktober. Patienternes svar beskrives i denne rapport.

Baggrund

Undersøgelsen, der er landsdækkende, gennemføres på vegne af de fem regioner og Indenrigs- og Sundhedsministeriet. Undersøgelsen er siden 2009 gennemført årligt og omfatter indlagte og ambulante patienter på alle landets offentlige sygehuse samt patienter, som har været behandlet på et privathospital efter reglerne om udvidet frit sygehusvalg.

Formål

Formålet med undersøgelsen er at bidrage med forslag til indsatsområder i arbejdet med den patientoplevede kvalitet på afsnits-, afdelings-, hospitals-, regions- og specialniveau.

I Region Midtjylland indeholder undersøgelsen foruden nationale spørgsmål også regionale og hospitalsspecifikke spørgsmål. Det giver regionen og dens hospitaler mulighed for at få patienternes vurderinger af områder, der er særligt fokus på.

Nogle hospitalsafdelinger i Region Midtjylland har desuden valgt at få deres resultater opgjort på diagnosegrupper.

Organisering

Projektledelsen af undersøgelsens landsdækkende del varetages af Enheden for Brugerundersøgelser, der sammen med Center for Kvalitetsudvikling i Region Midtjylland udgør projektsekretariatet. Projektledelsen af undersøgelsens regionale del varetages i Region Midtjylland af Center for Kvalitetsudvikling. Den regionale del af undersøgelsen har tilknyttet en regional faglig arbejdsgruppe, som består af én repræsentant fra hvert af regionens hospitaler og en repræsentant fra afdelingen Kvalitet og Sundhedsdata.

Datagrundlag

I Region Midtjylland er der udarbejdet regionale rapporter på regions-, hospitals-, afdelings- og afsnitsniveau. Rapporterne indeholder patienternes svar på de nationale, regionale og hospitalsspecifikke spørgsmål i undersøgelsen. Den regionale rapportering følger de organisatoriske enheder. Rapporteringen tager udgangspunkt i Sundhedsstyrelsens Sygehus-afdelingsklassifikation, men er i samarbejde med hospitalerne tilpasset organiseringen på hospitalerne. Der er ikke udarbejdet rapporter for afdelinger og afsnit med færre end 15 besvarelser.

Denne rapport er en rapport på afdelingsniveau. Rapporten bygger på svar fra afdelingens ambulante patienter i perioden 23. august-3. oktober 2010. Tabel 1 opsummerer kort rapportens datagrundlag.

Tabel 1. Datagrundlaget for rapporten

Patienter fra afdelingen udtrukket til undersøgelsen:	213
Besvarelser fra afdelingens patienter:	151
Afdelingens svarprocent:	71%

Rapportens opbygning

Rapporten består af følgende kapitler:

- Kapitel 1: Indledning
- Kapitel 2: En kort læsevejledning og begrebsafklaring
- Kapitel 3: Et hurtigt overblik over patienternes tilfredshed
- Kapitel 4: En mere detaljeret præsentation samt sammenligning af patienternes svar

Præsentationen af afdelingens resultat følger temaopdelingen i spørgeskemaet. Spørgsmålene om patienternes samlede indtryk vises dog altid før de øvrige temaer i spørgeskemaet, ligesom eventuelle hospitalsspecifikke spørgsmål vises i et tema for sig selv efter de øvrige temaer.

Bilagssamlingen

Rapportens bilagssamling består af følgende:

- Bilag 1: Spørgeskema samt følge- og påmindelsesbrev, som patienterne fik tilsendt
- Bilag 2: En mere udførlig beskrivelse af den anvendte undersøgelsesmetode, herunder spørgeskemaets opbygning, valideringen af spørgeskemaets indhold og hvilke patienter, der er inkluderet i undersøgelsen
- Bilag 3: De statistiske og metodiske valg, som ligger til grund for rapporten
- Bilag 4: Krydstabeller, der viser, hvordan patienter med forskellige baggrundskarakteristika (eksempelvis køn, alder og modersmål) har svaret på spørgsmålene
- Bilag 5: Patienternes kommentarer gengivet i renskrevet og anonymiseret form
- Bilag 6: En kort beskrivelse af forholdet mellem den regionale rapportering, som nærværende rapport er en del af, og den nationale rapportering
- Bilag 7: Den nationale rapportering, der er vedhæftet denne rapport

2 Læsevejledning og begrebsafklaring

Tilfredse og ikke-tilfredse patienter

I rapporten skelnes der for de fleste spørgsmål mellem tilfredse og ikke-tilfredse patienter. Patienter, hvis svar må betegnes som udtryk for en positiv vurdering eller oplevelse, karakteriseres som tilfredse. Patienterne karakteriseres eksempelvis som tilfredse, hvis de har benyttet svarkategorierne "Virkelig godt" eller "Godt", mens patienterne karakteriseres som ikke-tilfredse, hvis de har benyttet svarkategorierne "Dårligt" eller "Virkelig dårligt".

Dette skel mellem tilfredse og ikke-tilfredse har dels til formål at forenkle rapporteringen i kapitel 3 og er dels en forudsætning for de statistiske test i kapitel 4. For enkelte spørgsmål lader svarkategorierne sig ikke opdele i tilfredse og ikke-tilfredse, og disse spørgsmål vises derfor ikke i kapitel 3, ligesom patienternes svar på disse spørgsmål ikke indgår i den statistiske sammenligning i kapitel 4.

Tabel 4 i bilag 3 viser samtlige svarkategorier, der karakteriseres som henholdsvis tilfredse og ikke-tilfredse.

Svar, der ikke indgår i analyserne

Patienter, som ikke har svaret på spørgsmålene eller har afgivet flere svar, er ekskluderet fra analyserne. Flere af spørgsmålene i spørgeskemaet indeholder neutrale svarkategorier som eksempelvis "Det kan jeg ikke vurdere" eller "Det husker jeg ikke". Patienter, der har benyttet de neutrale svarkategorier, er ligeledes ekskluderet fra analyserne af de pågældende spørgsmål.¹

Tabel 3 i bilag 3 indeholder en oversigt med svarkategorierne, der karakteriseres som neutrale. De neutrale svarkategorier vises endvidere i krydstabellerne i bilag 4.

Spørgsmålene i undersøgelsen

Af præsenteringsmæssige hensyn vises spørgsmålene i kapitel 3 udelukkende i en afkortet og let omformuleret form. Spørgsmålenes oprindelige formulering benyttes i kapitel 4 og kan ligeledes findes i bilag 1, hvor spørgeskemaet er indsat.

Husk kommentarsamlingen

Det er vigtigt at huske, at en spørgeskemaundersøgelse som denne giver et forenklet billede af patienternes egentlige oplevelser og vurdering af deres besøg på afdelingen. Overvej, hvad det kunne være, der fik patienterne til at svare, som de gjorde. Diskuter det med kolleger – eller spørg patienterne! Nogle af svarene findes måske i patienternes kommentarer, som er gengivet i kommentarsamlingen (bilag 5).

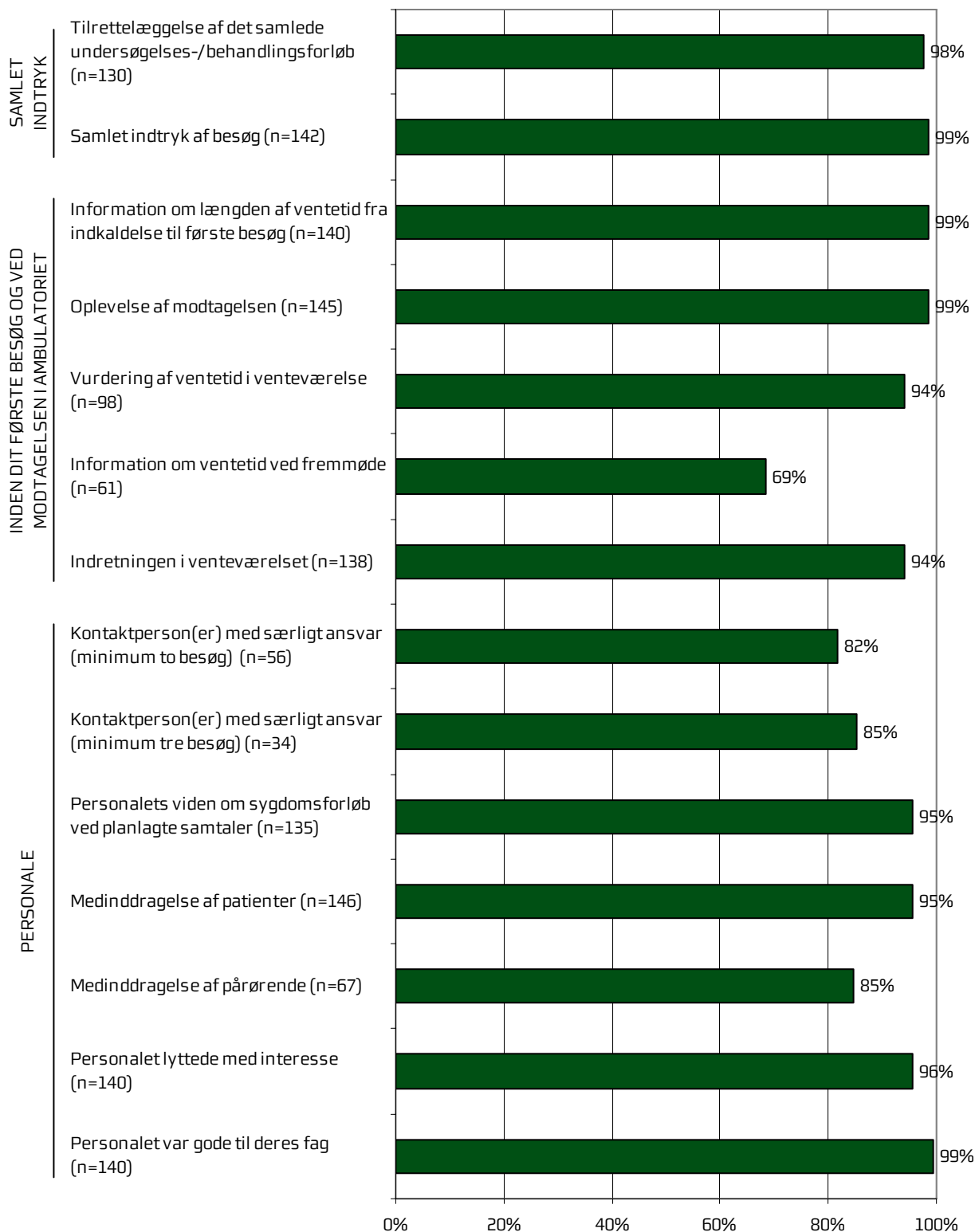
¹ For spørgsmålet vedrørende kontaktperson(er) vises svarene både for patienter med minimum to ambulante besøg på afdelingen og for patienter med mere end to ambulante besøg på afdelingen.

3 Afdelingens resultat – et hurtigt overblik

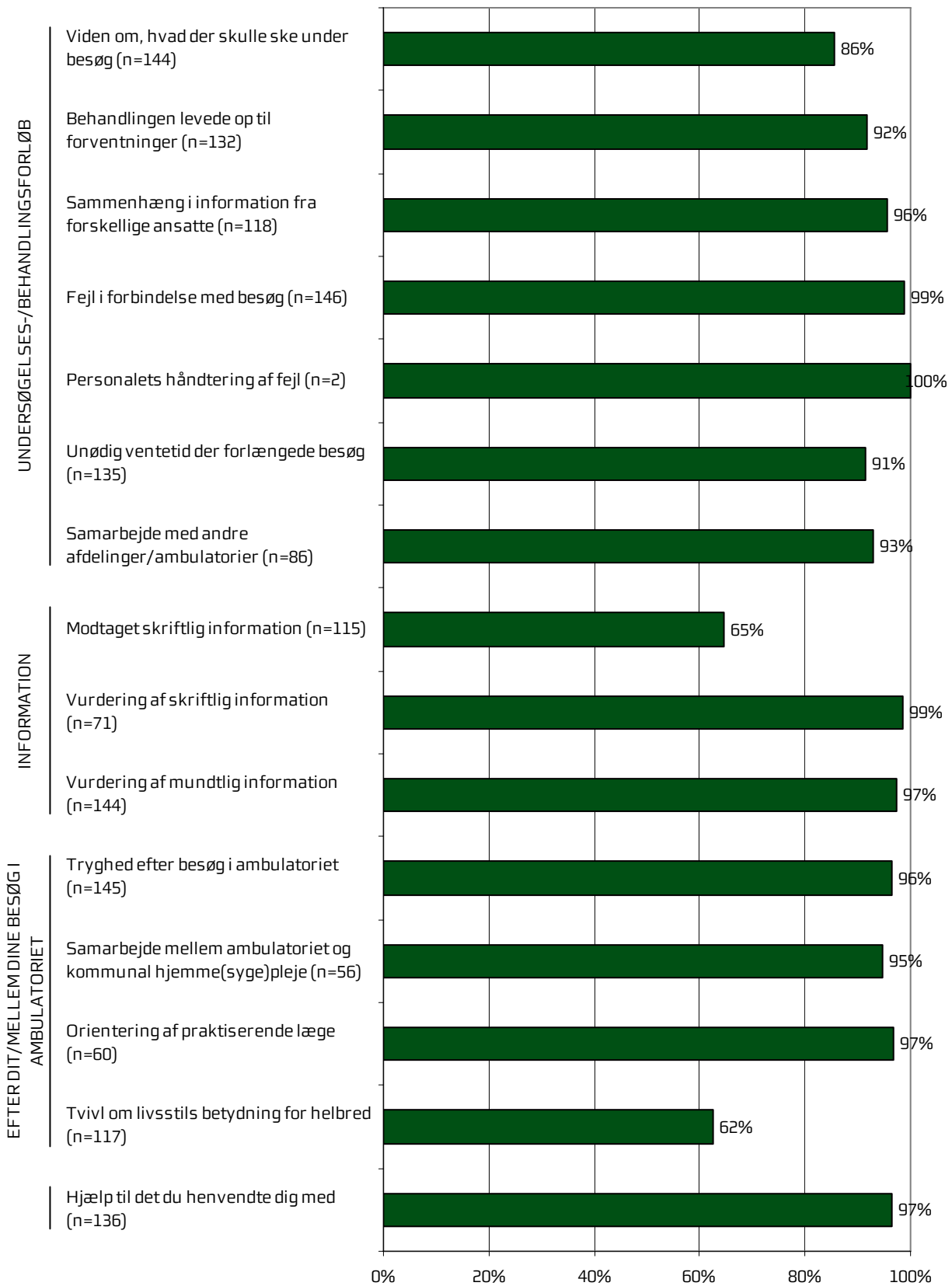
Dette kapitel giver et hurtigt overblik over tilfredsheden blandt afdelingens ambulante patienter. De nedenstående figurer viser andelen af afdelingens patienter, der er tilfredse på de forskellige spørgsmål. Figurerne indikerer således, hvilke områder afdelingen klarer sig henholdsvis godt og mindre godt på.

I figurerne er spørgsmålene vist temavis med patienternes samlede indtryk som det første tema. Den lodrette tekst yderst til venstre i figurerne viser, hvilket tema de forskellige spørgsmål hører under. Den øverste søjle i figur 1 viser således andelen af patienterne, der er tilfredse med tilrettelæggelsen af deres samlede undersøgelses-/behandlingsforløb. Parenteserne efter spørgsmålet angiver, hvor mange patienter der indgår i beregningerne.

Figur 1. Oversigt over andel tilfredse patienter på afdelingen



Figur 2. Oversigt over andel tilfredse patienter på afdelingen



4 Sammenligning af afdelingens resultat

Hvordan ser afdelingens resultat ud sammenlignet med afdelingens resultat i 2009 eller resultatet for de øvrige afdelinger på hospitalet i 2010?

I dette kapitel sammenlignes afdelingens resultat med resultatet i 2009 og resultatet for de øvrige afdelinger på hospitalet i 2010. Patienternes svar præsenteres temavist i et opslag, hvor svarfordelingen for spørgsmålene inden for temaet vises på venstre side, og afdelingens resultat sammenlignes på højre side.

Venstre side

Den venstre side i opslagene viser patienternes svar på spørgsmålene inden for det pågældende tema. I figurerne er den/de positive svarkategori/svarkategorier, der karakteriseres som tilfredse, vist i grønne nuancer, mens den mest negative svarkategori altid er mørkerød. Parenteserne efter spørgsmålet angiver, hvor mange patienter (n) der på de pågældende spørgsmål har benyttet én af de viste svarkategorier.

Højre side

Den højre side i opslagene viser andelen af afdelingens patienter, der er tilfredse på spørgsmålene inden for det pågældende tema. Afdelingens resultat i 2010 sammenlignes i den forbindelse med

- afdelingens resultat i 2009 på de spørgsmål, der er sammenlignelige i de to undersøgelser
- gennemsnittet for alle øvrige afdelinger på hospitalet i 2010
- gennemsnittet for de dårligst placerede af hospitalets øvrige afdelinger i 2010
- gennemsnittet for de bedst placerede af hospitalets øvrige afdelinger i 2010.

I sammenligningen med afdelingens resultat i 2009 sammenlignes afdelingens resultat med svarene fra de patienter, der i 2009 besøgte: Karkirurgisk Afdeling


I sammenligningen med hospitalets øvrige afdelinger indgår afdelingens resultat ikke i beregningen af gennemsnittet, og afdelingens resultat kan derfor både være lavere og højere end gennemsnittet for de henholdsvis bedst og dårligst placerede af hospitalets øvrige afdelinger.

Signifikante forskelle?

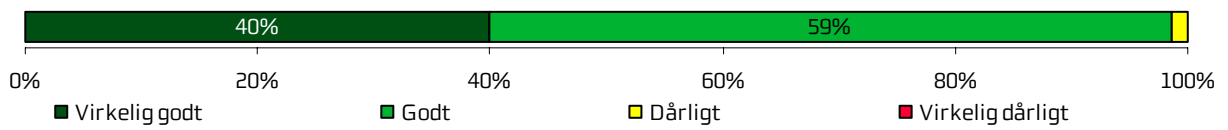
Forskellene mellem afdelingens resultat i 2010 og henholdsvis afdelingens resultat i 2009 og resultatet for hospitalets øvrige afdelinger i 2010 er signifikantstestet, når forudsætningerne herfor er opfyldt. Signifikante forskelle er markeret med en stjerne bag de resultater, som afdelingens resultat sammenlignes med. En stjerne betyder således, at forskellen mellem det pågældende resultat og afdelingens resultat er større, end den ville være, hvis svarene var placeret tilfældigt, og forskellen kan derfor ikke tilskrives statistiske tilfældigheder. De statistiske og metodiske valg, der ligger til grund for signifikanstestene, er beskrevet mere detaljeret i bilag 3.

Samlet indtryk

Tilrettelæggelse af det samlede undersøgelses-/behandlingsforløb (n=130)



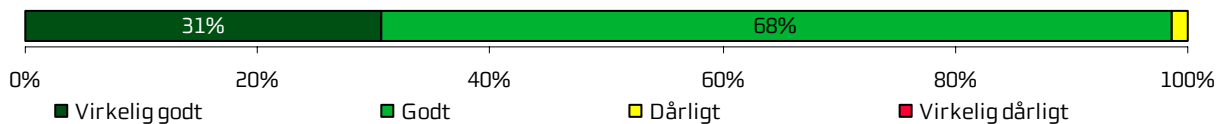
Samlet indtryk af besøg (n=142)



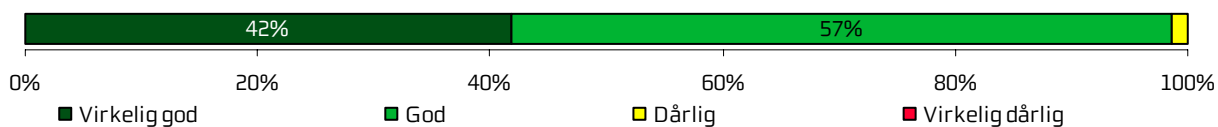
	2011	2010	2009	Øvrige afdelinger		
				Bedste	Dårligste	Gennemsnit
Hvordan vurderer du, at dit samlede undersøgelses-/behandlingsforløb var tilrettelagt?		98 %	98 %	98 %	93 %	96 %
Hvad er dit samlede indtryk af dit/dine besøg i ambulatoriet?		99 %	98 %	99 %	96 %	97 %

Inden dit første besøg og ved modtagelsen i ambulatoriet


Information om længden af ventetid fra indkaldelse til første besøg (n=140)



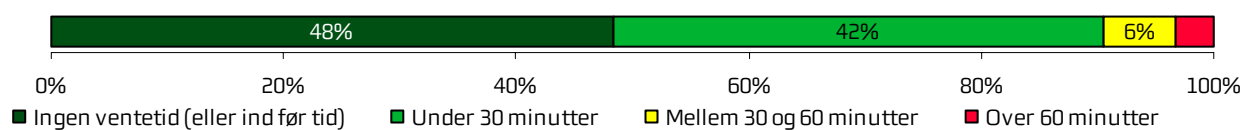
Oplevelse af modtagelsen (n=145)



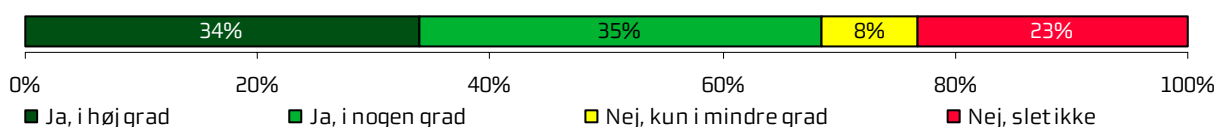
Vurdering af ventetid i venteværelse (n=98)




Længde af ventetid i venteværelse (n=145)



Information om ventetid ved fremmøde (n=61)



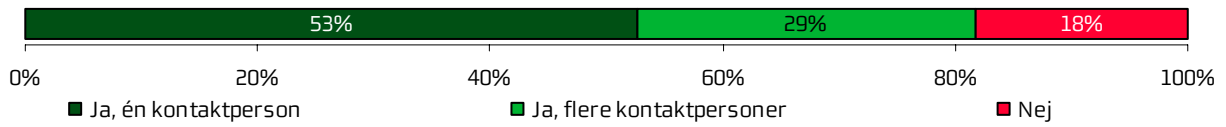
Indretningen i venteværelset (n=138)



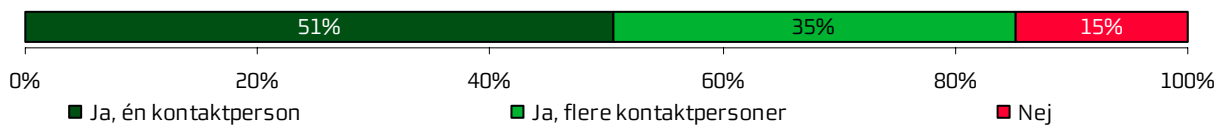
	2011	2010	2009	Øvrige afdelinger		
				Bedste	Dårligste	Gennemsnit
Hvordan vurderer du, at ambulatoriet informerede dig om ventetiden, fra du blev indkaldt til ambulantly undersøgelse/ behandling til dit første besøg i ambulatoriet?		99 %	-	97 %	93 %	96 %
Hvordan oplevede du modtagelsen i ambulatoriet?		99 %	99 %	99 %	98 %	99 %
Hvordan vurderer du længden af ventetiden, fra du skulle møde i ambulatoriet, til du blev kaldt ind?		94 %	-	97 %	91 %	94 %
Hvor lang var ventetiden i ambulatoriets venteværelse, fra du skulle møde, til du blev kaldt ind?		-	-	-	-	-
Informerede personalet dig om ventetiden, fra du skulle møde, til du blev kaldt ind?		69 %	51 %	61 %	47 %	52 %
Hvordan vurderer du indretningen af venteværelset?		94 %	87 %	95 %	73 %	85 %

Personale

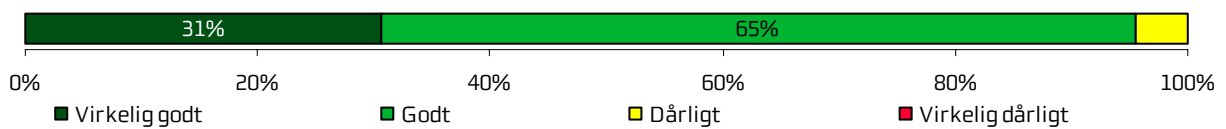
Kontaktperson(er) med særligt ansvar (minimum to besøg) (n=56)



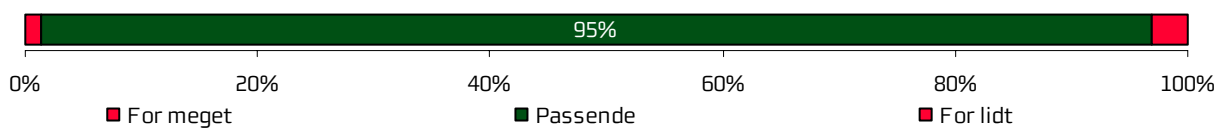
Kontaktperson(er) med særligt ansvar (minimum tre besøg) (n=34)



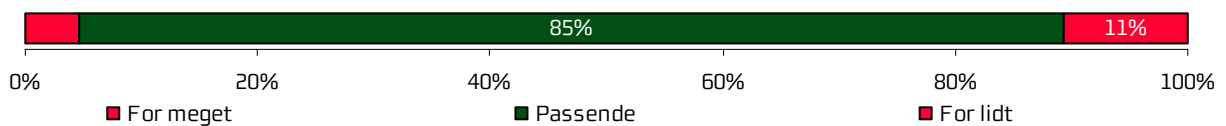
Personalets viden om sygdomsforløb ved planlagte samtaler (n=135)




Medinddragelse af patienter (n=146)




Medinddragelse af pårørende (n=67)



Personalet lyttede med interesse (n=140)




Personalet var gode til deres fag (n=140)



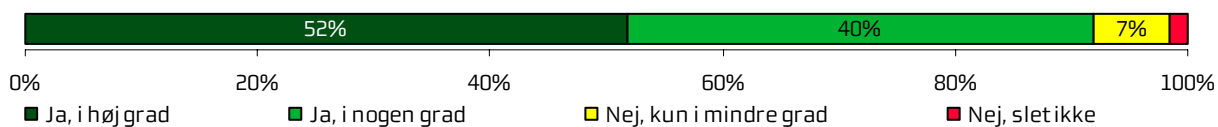
	2011	2010	2009	Øvrige afdelinger		
				Bedste	Dårligste	Gennemsnit
Oplevede du, at én eller flere kontaktperson(er) i ambulatoriet havde særligt ansvar for dit undersøgelses-/behandlingsforløb? (minimum to besøg)		82 %	80 %	89 %	72 %	80 %
Oplevede du, at én eller flere kontaktperson(er) i ambulatoriet havde særligt ansvar for dit undersøgelses-/behandlingsforløb? (minimum tre besøg)		85 %	-	90 %	70 %	80 %
Hvordan vurderer du, at ambulatoriets personale havde sat sig ind i dit sygdomsforløb ved de planlagte samtaler?		95 %	97 %	98 %	91 %	94 %
I hvilket omfang blev du inddraget i de beslutninger, der skulle træffes om din undersøgelse/behandling?		95 %	94 %	96 %	91 %	94 %
I hvilket omfang blev dine pårørende inddraget i de beslutninger, der skulle træffes om din undersøgelse/behandling?		85 %	92 %	98 % *	86 %	91 %
Lyttede personalet til dig med interesse, når du sagde noget?		96 %	96 %	98 %	95 %	96 %
Fik du indtryk af, at personalet var gode til deres fag?		99 %	98 %	100 %	97 %	98 %

Undersøgelser-/behandlingsforløb

Viden om, hvad der skulle ske under besøg (n=144)




Behandlingen levede op til forventninger (n=132)



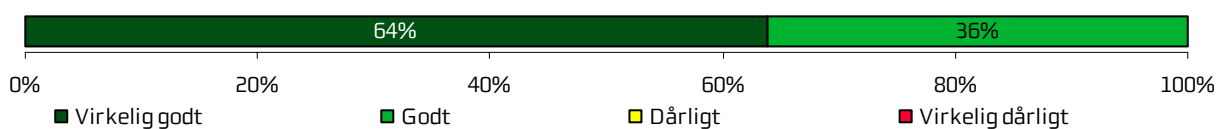
Sammenhæng i information fra forskellige ansatte (n=118)




Fejl i forbindelse med besøg (n=146)



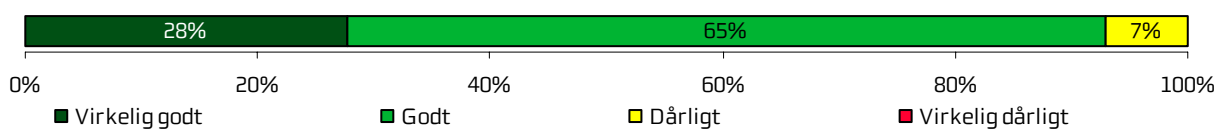
Personalets håndtering af fejl (n=2)



Unødig ventetid der forlængede besøg (n=135)




Samarbejde med andre afdelinger/ambulatorier (n=86)



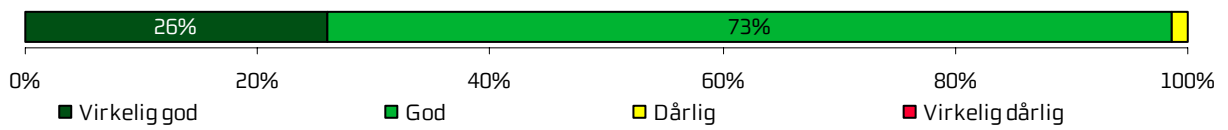
	2011	2010	2009	Øvrige afdelinger		
				Bedste	Dårligste	Gennemsnit
Vidste du, hvad der skulle ske under dit/dine besøg i ambulatoriet?		86 %	86 %	94 % *	83 %	88 %
Levede behandlingen op til dine forventninger?		92 %	96 %	96 %	89 %	93 %
Var der sammenhæng i det, du fik at vide, når du talte med forskellige ansatte i ambulatoriet?		96 %	95 %	97 %	91 %	94 %
Oplevede du, at der skete fejl i forbindelse med dit/dine besøg i ambulatoriet?		99 %	-	95 %	91 %	93 %
Hvordan synes du, at personalet tog hånd om fejlen/fejlene, efter den/de blev opdaget?		100 %	-	96 %	62 %	75 %
Oplevede du, at der opstod unødigt ventetid under din undersøgelse/behandling i ambulatoriet, der forlængede dit/dine besøg?		91 %	97 % *	97 % *	88 %	91 %
Hvordan vurderer du, at ambulatoriet samarbejdede med andre afdelinger/ambulatorier om din undersøgelse/behandling?		93 %	90 %	95 %	87 %	92 %

Information

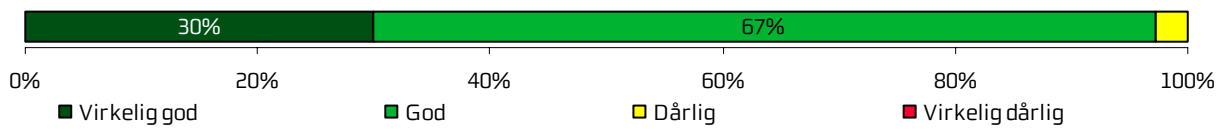
Modtaget skriftlig information (n=115)



Vurdering af skriftlig information (n=71)




Vurdering af mundtlig information (n=144)




	2011	2010	2009	Øvrige afdelinger		
				Bedste	Dårligste	Gennemsnit
Har du i forbindelse med dit/dine besøg i ambulatoriet modtaget skriftlig information om din sygdom og/eller behandling?		65 %	-	84 % *	53 %	70 %
Hvordan vurderer du alt i alt den skriftlige information, du fik i ambulatoriet?		99 %	99 %	99 %	96 %	98 %
Hvordan vurderer du alt i alt den mundtlige information, du fik i ambulatoriet?		97 %	97 %	99 %	94 %	96 %

Efter dit/mellem dine besøg i ambulatoriet


Tryghed efter besøg i ambulatoriet (n=145)



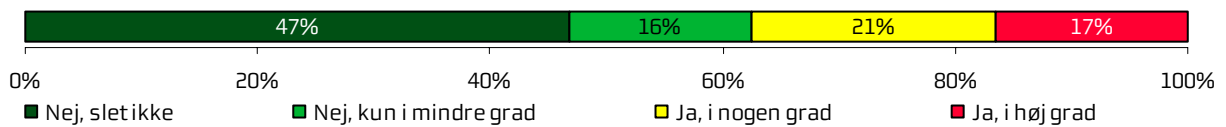
Samarbejde mellem ambulatoriet og kommunal hjemme(syge)pleje (n=56)



Orientering af praktiserende læge (n=60)



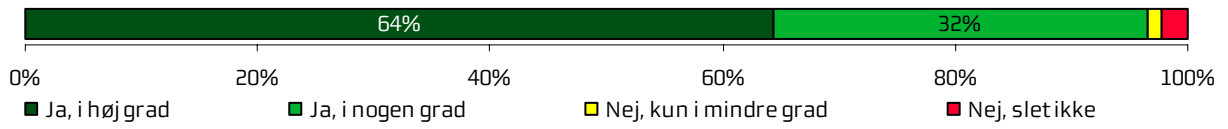
Tvivl om livsstils betydning for helbred (n=117)



	2011	2010	2009	Øvrige afdelinger		
				Bedste	Dårligste	Gennemsnit
Var du tryk eller utryk, da du tog hjem efter dit/dine besøg i ambulatoriet?		96 %	97 %	97 %	91 %	94 %
Hvordan vurderer du, at ambulatoriet og den kommunale hjemmepleje/hjemmesygepleje har samarbejdet om dit undersøgelses-/behandlingsforløb?		95 %	98 %	99 %	84 %	91 %
Hvordan vurderer du, at ambulatoriet har orienteret din praktiserende læge om dit undersøgelses-/behandlingsforløb?		97 %	90 %	95 %	84 %	90 %
Har du i forbindelse med dit undersøgelses-/ behandlingsforløb i ambulatoriet været i tvivl om din livsstils betydning for dit helbred?		62 %	73 %	85 % *	70 %	74 % *

Hospitalets eget spørgsmål

Hjælp til det du henvendte dig med (n=136)



	2011	2010	2009	Øvrige afdelinger		
				Bedste	Dårligste	Gennemsnit
Fik du hjælp af ambulatoriet, til det du henvendte dig med?		97 %	94 %	99 %	94 %	96 %

Bilag 1: Spørgeskema, følge- og påmindelsesbrev



>>navn<< >>conavn<<
>>adresse<<
>>postnummer<< >>by<<

Løbenr.: >>løbenummer<<

8. november 2010

Få brevet læst op – ring på: 38 64 99 74

Hvordan oplevede du dit/dine besøg på

>>afdeling<< på
>>sygehus<<?

Vi vil gerne bruge dine erfaringer til at forbedre behandlingen for andre patienter. Derfor håber vi, at du vil besvare det vedlagte spørgeskema om dit/dine besøg og sende det retur i den frankerede svarkuvert **senest d. 24. november 2010**.

Hvis du har adgang til internettet, kan du udfylde spørgeskemaet på www.lupskema.dk, hvor din adgangskode er: >>projekt id<<

Hvis du ikke kan udfylde spørgeskemaet selv, så kan du bede en pårørende om at hjælpe eller udfylde skemaet for dig.

Fortroligt

Vi behandler alle oplysninger til undersøgelsen fortroligt. Når vi anvender oplysningerne, vil svar fra enkeltpersoner ikke kunne genkendes. Du kan beskrive dine oplevelser i skemaets kommentarfelder. Dine kommentarer bliver efter undersøgelsens afslutning sendt videre til ambulatoriet i anonymiseret form.

Om undersøgelsen

Den Landsdækkende Undersøgelse af Patientoplevelser gennemføres af de fem regioner i Danmark. Den evaluerer patienters oplevelser af ambulatoriebesøg i perioden august - oktober 2010, hvor du har været til undersøgelse/behandling.

Resultaterne af undersøgelsen bliver offentliggjort på www.patientoplevelser.dk i juni 2011. Undersøgelsens resultater og dine kommentarer bliver også sendt til dit ambulatorium, som vil bruge dem til at forbedre behandlingen for ambulatoriets patienter.

Har du spørgsmål?

Du kan læse mere om undersøgelsen på www.patientoplevelser.dk. Du er også velkommen til at kontakte Center for Kvalitetsudvikling på **telefon: 87 28 81 35 / 87 28 81 36**, mandag-fredag fra kl. **9.00-14.00** eller på **e-mail: center.kvalitetsudvikling@stab.rm.dk**

På forhånd tak for hjælpen.

Ole Thomsen
Sundhedsdirektør
Region Midtjylland

**Spørgeskema om besøg på
<<Ambulatorium>>
på <<Sygehus>>**

INDEN DIT FØRSTE BESØG OG VED MODTAGELSEN I AMBULATORIET

1. Hvordan vurderer du, at ambulatoriet <u>informerede</u> dig om ventetiden, fra du blev indkaldt til ambulans undersøgelse/ behandling til dit første besøg i ambulatoriet?	Virkelig godt <input type="checkbox"/>	Godt <input type="checkbox"/>	Dårligt <input type="checkbox"/>	Virkelig dårligt <input type="checkbox"/>	Det husker jeg ikke <input type="checkbox"/>
2. Har du uddybende kommentarer til forløbet inden dit første besøg i ambulatoriet?					
3. Hvordan oplevede du modtagelsen i ambulatoriet?	Virkelig god <input type="checkbox"/>	God <input type="checkbox"/>	Dårlig <input type="checkbox"/>	Virkelig dårlig <input type="checkbox"/>	
4. Har du kommentarer til din modtagelse i ambulatoriet?					
5. Hvordan vurderer du længden af ventetiden, fra du skulle møde i ambulatoriet, til du blev kaldt ind?	Acceptabel <input type="checkbox"/>		Uacceptabel <input type="checkbox"/>		Jeg oplevede ikke ventetid <input type="checkbox"/> Gå til spørgsmål 8
6. Hvor lang var ventetiden i ambulatoriets venteværelse, fra du skulle møde, til du blev kaldt ind? (besvares ud fra seneste besøg)	Ingen ventetid (eller ind før tid) <input type="checkbox"/>	Under 30 minutter <input type="checkbox"/>	Mellem 30 og 60 minutter <input type="checkbox"/>	Over 60 minutter <input type="checkbox"/>	Det ved jeg ikke <input type="checkbox"/>
7. Informerede personalet dig om ventetiden, fra du skulle møde, til du blev kaldt ind?	Ja, i høj grad <input type="checkbox"/>	Ja, i nogen grad <input type="checkbox"/>	Nej, kun i mindre grad <input type="checkbox"/>	Nej, slet ikke <input type="checkbox"/>	Det husker jeg ikke <input type="checkbox"/>
8. Hvordan vurderer du indretningen af venteværelset?	Virkelig god <input type="checkbox"/>	God <input type="checkbox"/>	Dårlig <input type="checkbox"/>	Virkelig dårlig <input type="checkbox"/>	Det husker jeg ikke <input type="checkbox"/>

Løbet.: >>lobm<<

PERSONALE

9. Oplevede du, at én eller flere kontaktperson(er) i ambulatoriet havde særligt ansvar for dit undersøgelses-/behandlingsforløb? (En kontaktperson er en sundhedsperson, der skal informere dig og sikre sammenhæng i dit forløb)		Ja, én kontaktperson <input type="checkbox"/>	Ja, flere kontaktpersoner <input type="checkbox"/>	Nej <input type="checkbox"/>	
10. Hvordan vurderer du, at ambulatoriets personale havde sat sig ind i dit sygdomsforløb ved de planlagte samtaler?	Virkelig godt <input type="checkbox"/>	Godt <input type="checkbox"/>	Dårligt <input type="checkbox"/>	Virkelig dårligt <input type="checkbox"/>	Det kan jeg ikke vurdere <input type="checkbox"/>
11. I hvilket omfang blev du inddraget i de beslutninger, der skulle træffes om din undersøgelse/behandling?		For meget <input type="checkbox"/>	Passende <input type="checkbox"/>	For lidt <input type="checkbox"/>	
12. I hvilket omfang blev dine pårørende inddraget i de beslutninger, der skulle træffes om din undersøgelse/behandling?		For meget <input type="checkbox"/>	Passende <input type="checkbox"/>	For lidt <input type="checkbox"/>	Ikke aktuelt for mig <input type="checkbox"/>
13. Lyttede personalet til dig med interesse, når du sagde noget?	Ja, i høj grad <input type="checkbox"/>	Ja, i nogen grad <input type="checkbox"/>	Nej, kun i mindre grad <input type="checkbox"/>	Nej, slet ikke <input type="checkbox"/>	Det kan jeg ikke vurdere <input type="checkbox"/>
14. Fik du indtryk af, at personalet var gode til deres fag?	Ja, i høj grad <input type="checkbox"/>	Ja, i nogen grad <input type="checkbox"/>	Nej, kun i mindre grad <input type="checkbox"/>	Nej, slet ikke <input type="checkbox"/>	Det kan jeg ikke vurdere <input type="checkbox"/>

UNDERSØGELSE-/BEHANDLINGSFORLØB

15. Vidste du, hvad der skulle ske under dit/dine besøg i ambulatoriet?	Ja, i høj grad <input type="checkbox"/>	Ja, i nogen grad <input type="checkbox"/>	Nej, kun i mindre grad <input type="checkbox"/>	Nej, slet ikke <input type="checkbox"/>	Det kan jeg ikke vurdere <input type="checkbox"/>
16. Levede behandlingen op til dine forventninger?	Ja, i høj grad <input type="checkbox"/>	Ja, i nogen grad <input type="checkbox"/>	Nej, kun i mindre grad <input type="checkbox"/>	Nej, slet ikke <input type="checkbox"/>	Det kan jeg ikke vurdere <input type="checkbox"/>
17. Var der sammenhæng i det, du fik at vide, når du talte med forskellige ansatte i ambulatoriet?	Ja, i høj grad <input type="checkbox"/>	Ja, i nogen grad <input type="checkbox"/>	Nej, kun i mindre grad <input type="checkbox"/>	Nej, slet ikke <input type="checkbox"/>	Det kan jeg ikke vurdere <input type="checkbox"/>
18. Oplevede du, at der skete fejl i forbindelse med dit/dine besøg i ambulatoriet?		Ja <input type="checkbox"/>		Nej <input type="checkbox"/>	
19. Hvilke(n) fejl oplevede du?					

Gå til spørgsmål 21

20. Hvordan synes du, at personalet tog hånd om fejlen/fejlene, efter den/de blev opdaget?	Virkelig godt <input type="checkbox"/>	Godt <input type="checkbox"/>	Dårligt <input type="checkbox"/>	Virkelig dårligt <input type="checkbox"/>	Personalet kendte ikke til fejlen(e) <input type="checkbox"/>	
21. Oplevede du, at der opstod unødigt ventetid under din undersøgelse/behandling i ambulatoriet, der forlængede dit/dine besøg?	Ja, i høj grad <input type="checkbox"/>	Ja, i nogen grad <input type="checkbox"/>	Nej, kun i mindre grad <input type="checkbox"/>	Nej, slet ikke <input type="checkbox"/>	Det kan jeg ikke vurdere <input type="checkbox"/>	
22. Hvordan vurderer du, at ambulatoriet samarbejdede med andre afdelinger/ambulatorier om din undersøgelse/behandling?	Virkelig godt <input type="checkbox"/>	Godt <input type="checkbox"/>	Dårligt <input type="checkbox"/>	Virkelig dårligt <input type="checkbox"/>	Det kan jeg ikke vurdere <input type="checkbox"/>	Ingen andre afdelinger/ambulatorier var involveret <input type="checkbox"/>
23. Har du uddybende kommentarer til dit undersøgelses-/behandlingsforløb?						

Løbenr.: >>lobnr<<

INFORMATION

24. Har du i forbindelse med dit/dine besøg i ambulatoriet modtaget skriftlig information om din sygdom og/eller behandling?	Ja <input type="checkbox"/>	Nej, jeg fik ikke tilbudt det <input type="checkbox"/>	Nej, jeg havde ikke behov for det <input type="checkbox"/>	Gå til spørgsmål 26 Gå til spørgsmål 26	
25. Hvordan vurderer du alt i alt den <u>skriftlige</u> information, du fik i ambulatoriet?	Virkelig god <input type="checkbox"/>	God <input type="checkbox"/>	Dårlig <input type="checkbox"/>	Virkelig dårlig <input type="checkbox"/>	Jeg læste den ikke <input type="checkbox"/>
26. Hvordan vurderer du alt i alt den <u>mundtlige</u> information, du fik i ambulatoriet?	Virkelig god <input type="checkbox"/>	God <input type="checkbox"/>	Dårlig <input type="checkbox"/>	Virkelig dårlig <input type="checkbox"/>	

EFTER DIT/MELLEM DINE BESØG I AMBULATORIET

27. Var du tryk eller utryk, da du tog hjem efter dit/dine besøg i ambulatoriet?	Meget tryk <input type="checkbox"/>	Tryk <input type="checkbox"/>	Utryk <input type="checkbox"/>	Meget utryk <input type="checkbox"/>		
28. Hvordan vurderer du, at ambulatoriet og den kommunale hjemmepleje/hjemmesygepleje har samarbejdet om dit undersøgelses-/behandlingsforløb?	Virkelig godt <input type="checkbox"/>	Godt <input type="checkbox"/>	Dårligt <input type="checkbox"/>	Virkelig dårligt <input type="checkbox"/>	Det kan jeg ikke vurdere <input type="checkbox"/>	Ikke aktuelt for mig <input type="checkbox"/>
29. Hvordan vurderer du, at ambulatoriet har orienteret din praktiserende læge om dit undersøgelses-/behandlingsforløb?	Virkelig godt <input type="checkbox"/>	Godt <input type="checkbox"/>	Dårligt <input type="checkbox"/>	Virkelig dårligt <input type="checkbox"/>	Det kan jeg ikke vurdere <input type="checkbox"/>	
30. Har du i forbindelse med dit undersøgelses-/behandlingsforløb i ambulatoriet været i tvivl om din livsstils betydning for dit helbred (fx motion, ernæring, rygning og alkohol)?	Ja, i høj grad <input type="checkbox"/>	Ja, i nogen grad <input type="checkbox"/>	Nej, kun i mindre grad <input type="checkbox"/>	Nej, slet ikke <input type="checkbox"/>	Ikke aktuelt for mig <input type="checkbox"/>	

31. Har du uddybende kommentarer til forløbet efter dit/mellem dine besøg i ambulatoriet?

--

SAMLET INDTRYK

32. Hvordan vurderer du, at dit samlede undersøgelses-/behandlingsforløb var tilrettelagt (før, under og efter dit/dine ambulatoriebesøg)?	Virkelig godt <input type="checkbox"/>	Godt <input type="checkbox"/>	Dårligt <input type="checkbox"/>	Virkelig dårligt <input type="checkbox"/>	Det kan jeg ikke vurdere <input type="checkbox"/>
33. Hvad er dit samlede indtryk af dit/dine besøg i ambulatoriet?	Virkelig godt <input type="checkbox"/>	Godt <input type="checkbox"/>	Dårligt <input type="checkbox"/>	Virkelig dårligt <input type="checkbox"/>	
34. Fik du hjælp af ambulatoriet, til det du henvendte dig med?	Ja, i høj grad <input type="checkbox"/>	Ja, i nogen grad <input type="checkbox"/>	Nej, kun i mindre grad <input type="checkbox"/>	Nej, slet ikke <input type="checkbox"/>	Det kan jeg ikke vurdere <input type="checkbox"/>
35. Skriv her, hvis du synes, ambulatoriet kunne gøre noget bedre, og/eller hvis du synes, ambulatoriet gjorde noget særligt godt.					

INFORMATIONER OM PATIENTEN

36. Hvem har udfyldt spørgeskemaet?	Patienten <input type="checkbox"/>	Pårørende <input type="checkbox"/>
37. Hvad er dit modersmål?	Dansk <input type="checkbox"/>	Ikke dansk <input type="checkbox"/>

Returnér venligst skemaet i vedlagte svarkuvert. Portoen er betalt.
Tak for din medvirken!

>>navn<< >>conavn<<
>>adresse<<
>>postnummer<< >>by<<

Løbenr.: >>løbenummer<<

8. december 2010

Hvordan oplevede du dit/dine besøg på

>>afdeling<< på
>>sygehus<<?

Vi vil gerne bruge dine erfaringer, men vi har endnu ikke modtaget en besvarelse fra dig. Vi håber, at du vil besvare det vedlagte spørgeskema om dit/dine besøg og sende det retur i den frankerede svarkuvert **senest d. 22. december 2010**. På den måde kan du være med til at forbedre behandlingen for andre patienter.

Hvis du har adgang til internettet, kan du udfylde spørgeskemaet på www.lupskema.dk, hvor din adgangskode er: >>projekt id<<

Hvis du **allerede har besvaret spørgeskemaet**, så vil vi registrere det i løbet af de nærmeste dage. Vi takker for besvarelsen og beder dig om at se bort fra dette brev.

Hvis du ikke kan udfylde spørgeskemaet selv, så kan du bede en pårørende om at hjælpe eller udfylde skemaet for dig.

Fortroligt

Vi behandler alle oplysninger til undersøgelsen fortroligt. Når vi anvender oplysningerne, vil svar fra enkeltpersoner ikke kunne genkendes. Du kan beskrive dine oplevelser i skemaets kommentarfelder. Dine kommentarer bliver efter undersøgelsens afslutning sendt videre til ambulatoriet i anonymiseret form.

Har du spørgsmål?

Du kan læse mere om undersøgelsen på www.patientoplevelser.dk. Du er også velkommen til at kontakte Center for Kvalitetsudvikling på **telefon: 87 28 81 35 / 87 28 81 36**, mandag-fredag fra kl. **9.00-14.00** eller på **e-mail: center.kvalitetsudvikling@stab.rm.dk**

På forhånd tak for hjælpen.



Ole Thomsen
Sundhedsdirektør
Region Midtjylland

Bilag 2: Undersøgelsesmetode

Undersøgelsesdesign

Undersøgelsen er gennemført som en spørgeskemaundersøgelse med postomdelte spørgeskemaer. Cirka to uger efter udsendelsen af spørgeskemaerne blev der, for at øge svarprocenten, fremsendt et påmindelsesbrev til patienter, hvorfra besvarelser endnu ikke var registreret.

Sammen med spørgeskemaet var der vedlagt en frankeret svarkuvert, hvori patienterne kunne returnere spørgeskemaet efter at have besvaret det. Patienterne havde desuden mulighed for at besvare spørgeskemaet på internettet. I følgebrevet blev patienterne informeret om denne mulighed, og hver patient fik tildelt en individuel kode med tilhørende brugernavn til at logge ind på en angivet hjemmeside.

Spørgeskemaet havde påtrykt afsnittets, afdelingens og hospitalets navn i daglig tale. Patienterne vidste på den måde, hvilket besøg det handlede om, hvis de havde flere ambulante besøg på forskellige afdelinger i inklusionsperioden.

Spørgeskemaet

Ambulante og indlagte patienter har fået tilsendt hver deres version af spørgeskemaet, som begge indeholder nationale og regionale spørgsmål. For de ambulante patienters vedkommende består spørgeskemaet af 22 nationale spørgsmål, hvoraf en stor del er næsten enslydende med de nationale spørgsmål til de indlagte patienter. Størstedelen af de nationale spørgsmål (14 ud af 22) er identiske med indikatorerne for den patientoplevede kvalitet i standarderne i Den Danske Kvalitetsmodel.

Herudover indeholder de nationale spørgsmål blandt andet spørgsmål om, hvorvidt patienterne oplevede fejl, og om de var trygge efter deres besøg på afdelingen. Endelig indeholder spørgeskemaet ét nationalt spørgsmål om patienternes samlede indtryk og et afrundende åbent kommentarfelt.

Udover de nationale spørgsmål består spørgeskemaet i Region Midtjylland for de ambulante patienters vedkommende af otte regionale spørgsmål, tre åbne kommentarfelter samt ét valgfrit hospitalsspecifikt spørgsmål. Fem af spørgsmålene og kommentarfelterne er enslydende eller næsten enslydende med de regionale spørgsmål til de indlagte patienter.

Spørgeskemaet er inddelt i følgende seks temaer, som erfaringerne fra litteraturen på området og fra tidligere undersøgelser blandt lignende patientgrupper har vist, at patienterne prioriterer højt:

- Inden dit første besøg og ved modtagelsen i ambulatoriet
- Personale
- Undersøgelses-/behandlingsforløb
- Information
- Efter dit/mellem dine besøg i ambulatoriet
- Samlet indtryk

Validering af spørgeskema

For at sikre at patienterne forstår spørgsmålene, og om spørgsmålene måler det, der er hensigten, blev spørgeskemaet valideret inden udsendelsen i 2010.

Valideringen blev foretaget ved hjælp af interview med patienter på 10 hospitaler og 20 afdelinger. I hver region blev der besøgt to forskellige hospitaler og fire afdelinger.

Der blev i alt gennemført 120 interview, der fordeler sig således:

- 48 interview med indlagte patienter
- 59 interview med ambulante patienter
- 13 webinterview

Interviewene fokuserede primært på spørgsmål, som ikke tidligere var valideret samt spørgsmål, som kunne tænkes at være vanskelige at forstå eller besvare. Patienterne blev bedt om at forholde sig særligt til et varierende udvalg af spørgsmålene i spørgeskemaet, da det af hensyn til patienternes tid ikke var muligt at bede hver enkelt patient om at gå i dybden med alle spørgsmål i spørgeskemaet. Hvert nationalt spørgsmål er i gennemsnit testet 33 gange, mens hvert regionalt spørgsmål i gennemsnit er testet 6-12 gange. I testen af webspørgeskemaet var der endvidere fokuseret på det grafiske udtryk, funktionaliteten og motivationen for at udfylde skemaet online.

På baggrund af valideringen blev spørgeskemaet efterfølgende revideret i henhold til de identificerede problemer. I Region Midtjylland blev der ikke ændret i ordlyden på de regionale spørgsmål i spørgeskemaet.

Specialer og diagnoser i undersøgelsen

Undersøgelsen dækker i udgangspunktet alle specialer og diagnoser inden for det somatiske område på hospitalerne. Enkelte specialer og diagnoser er imidlertid ekskluderet fra undersøgelsen af hensyn til det etisk forsvarlige i at lade patienten herfra indgå i undersøgelsen, og/eller fordi valideringen viste, at spørgeskemaet ikke var velegnet til at undersøge de pågældende patienternes oplevelser. Andre specialer er ikke en del af undersøgelsen, da der ikke er et tilstrækkeligt antal patienter i undersøgelsesperioden.

Sekretariatet, den nationale faglige arbejdsgruppe og styregruppen har i samarbejde besluttet, hvilke specialer og diagnoser der ikke skal indgå i undersøgelsen. Specialerne anæstesiologi, diagnostisk radiologi, de parakliniske diagnostiske specialer samt patienter med besøg på mammograficentre indgår eksempelvis ikke i undersøgelsen.

Patienter i undersøgelsen

Patienterne i undersøgelsen er udtrukket fra Landspatientregisteret blandt patienter, som inden for perioden 23. august-3. oktober 2010 havde et eller flere ambulante besøg på landets offentlige sygehuse eller på privathospitaler efter reglerne om udvidet frit sygehusvalg. For hver afdeling er spørgeskemaet sendt til en tilfældig stikprøve på 400 patienter. Havde afdelingerne ikke 400 patienter i inklusionsperioden, er spørgeskemaet sendt til samtlige patienter. Afdelinger, der har færre end 30 patienter i inklusionsperioden, indgår af hensyn til patienternes anonymitet samt resultaternes statistiske usikkerhed ikke i undersøgelsen. I Region Midtjylland sikrede et supplerende patientudtræk af hensyn til rapporteringen på afsnitsniveau herefter, at spørgeskemaet blev sendt til minimum 30 patienter fra hvert afsnit, hvis dette var muligt.

Patienterne indgår kun i stikprøven én gang. Har patienterne haft flere besøg i inklusionsperioden, er det det seneste besøg, der indgår i stikprøven. Patienter under et år er frasorteret på obstetriske afdelinger såvel som patienter, der er registreret som raske ledsagere eller raske nyfødte.

I alt har 31.661 ambulante patienter i Region Midtjylland fået tilsendt spørgeskemaet, heraf har 19.965 besvaret spørgeskemaet, og svarprocenten er i Region Midtjylland således 63 procent.

Afdelingens svarprocent er som vist i kapitel 1 (tabel 1) 71 procent. En høj svarprocent er altid ønskelig, da man herved mindsker risikoen for selektionsskævheder i form af store forskelle mellem de patientgrupper, der besvarer spørgeskemaet, og de patientgrupper, der vælger ikke at besvare spørgeskemaet. I Region Midtjylland var svarprocenten for ambulante patienter i 2009 56 procent, mens svarprocenten på landsplan var 54 procent. I praksis må en svarprocent på over 50 procent vurderes som værende acceptabel, mens en svarprocent under 40 procent er utilfredsstillende og medfører, at resultatet skal tolkes med stor forsigtighed.

Svarprocenten betyder som antydnet ovenfor mindre, hvis de patienter, der har besvaret spørgeskemaet, udgør et repræsentativt og tilstrækkeligt stort udsnit af afdelingens patienter. I tabel 2 sammenlignes køns- og aldersfordelingen for patienter, der besvarede spørgeskemaet derfor med køns- og aldersfordelingerne for hele den udtrukne stikprøve, som fik tilsendt spørgeskemaet.

Tabel 2. Køns- og aldersfordelingen for patienter, der har besvaret spørgeskemaet og alle patienter i stikprøven

	Besvaret spørgeskemaer	Udsendte spørgeskemaer
Alle	71%	100%
Køn		
Mand	54%	54%
Kvinde	46%	46%
Aldersgruppe		
0-19 år	0%	0%
20-39 år	3%	4%
40-59 år	25%	28%
60-79 år	57%	54%
80- år	15%	15%

For ambulante patienter i Region Midtjylland gælder det generelt, at patienternes køn ikke har en nævneværdig betydning for patienternes tilfredshed, mens alder har en positiv effekt på tilfredsheden. Der er således en tendens til, at tilfredsheden blandt de ældre patientgrupper, fra 60 år og derover, er større end tilfredshed blandt de yngre aldersgrupper, hvilket kan have betydning for afdelingens resultat. Er patientgrupperne i den ældre ende af aldersspekteret markant over- og/eller underrepræsenteret i forhold til afdelingens faktiske patientsammensætning, kan dette stille afdelingen i et lidt bedre eller dårligere lys, end det ville være tilfældet, hvis svarene kom fra et mere repræsentativt udsnit af afdelingens patienter.

Hvilken af de tre yngste aldersgrupper, der har den mindste andel tilfredse patienter, varierer på tværs af spørgsmålene, og for disse aldersgrupper er der således ingen entydig sammenhæng mellem patienternes aldersgruppe og patienternes tilfredshed.

Bilag 3: Den statistiske databehandling

Denne rapport er udarbejdet på baggrund af samtlige meningsfulde besvarelser fra afdelingens ambulante patienter. Patienter, som ikke har besvaret spørgsmålet eller har angivet flere modstridende svar, indgår således ikke i rapporteringen af det pågældende spørgsmål.

I præsentationen af afdelingens resultat i kapitel 3 og kapitel 4 er patienter, der har benyttet neutrale svarkategorier som eksempelvis "Det kan jeg ikke vurdere" eller "Det husker jeg ikke", ligeledes ekskluderet. I krydstabellerne i bilag 4 indgår de neutrale svarkategorier ikke i procentudregningen, men svarkategorierne vises i kolonnen længst til højre. Tabel 3 viser de neutrale svarkategorier i spørgeskemaet.

Tabel 3. Oversigt over svarkategorier, der karakteriseres som neutrale

Svarkategorier, der karakteriseres som neutrale
"Det kan jeg ikke vurdere"
"Det husker jeg ikke"
"Ikke aktuelt for mig"
"Det ved jeg ikke"
"Ingen andre afdelinger/ambulatorier var involveret"
"Jeg havde ikke telefonisk kontakt"
"Jeg læste den ikke"
"Jeg oplevede ikke ventetid"
"Nej, jeg havde ikke behov for det"
"Personalet kendte ikke til fejlen(e)"

Som beskrevet i kapitel 2 skelnes der i rapporten mellem tilfredse og ikke-tilfredse patienter. Spørgsmålene i spørgeskemaet benytter flere forskellige og umiddelbart usammenlignelige svarskalaer. Opdelingen i tilfredse og ikke-tilfredse patienter er derfor sket på baggrund af en konceptuel vurdering af de forskellige spørgsmålsformuleringer, hvor patienter, hvis svar må betegnes som værende udtryk for en positiv vurdering eller oplevelse, kodes som tilfredse.

Tabel 4 viser, hvilke svarkategorier der er kodet som tilfredse og ikke-tilfredse.

Tabel 4. Oversigt over svarskalaerne i spørgeskemaet

Svarskala (svarkategorierne, der karakteriseres som tilfredse, er markerede med fed)

"**Ja, i høj grad**", "**Ja, i nogen grad**", "Nej, kun i mindre grad", "Nej, slet ikke"²

"**Virkelig godt**", "**Godt**", "Dårligt", "Virkelig dårligt"

"**Virkelig god**", "**God**", "Dårlig", "Virkelig dårlig"

"For meget", "**Passende**", "For lidt"

"**Ja, én kontaktperson**", "**Ja, flere kontaktpersoner**", "Nej"

"**Acceptabel**", "Uacceptabel"

"**Meget tryg**", "**Tryg**", "Utryg", "Meget utryg"

"**Ja**", "Nej, jeg fik ikke tilbudt det"

"**Nej**", "Ja"

Beregningsmetode

I de statistiske sammenligninger i kapitel 4 anvendes t-test for forskelle mellem andele til at teste, hvorvidt afdelingens resultat afviger statistisk signifikant fra afdelingens resultat i 2009 og resultatet for de øvrige afdelinger på hospitalet med hensyn til andel tilfredse patienter. Disse test antager varianshomogenitet på tværs af de patientgrupper, som sammenlignes, og er kun gennemført i de tilfælde, hvor der inden for hver patientgruppe er minimum fem patienter, der karakteriseres som henholdsvis tilfredse og ikke-tilfredse. I de anvendte t-test er der taget højde for, at patientgrupperne, der sammenlignes, ikke er lige store. Forskelle, der er signifikante på 0,05-niveau, er markeret med en stjerne bag de resultater, som er signifikant forskellige fra afdelingens resultat i 2010. Det skal dog bemærkes, at forholdsvis store forskelle kan fremstå insignifikante, hvis der er et begrænset antal af patienter, som andel tilfredse beregnes på baggrund af. Dette skyldes, at den statistiske usikkerhed er større, jo færre patienter der indgår i beregningerne.

I sammenligningen af afdelingens resultat med resultatet for de øvrige afdelinger på hospitalet indgår afdelingens resultat ikke i beregningen af gennemsnittet. Afdelingens resultat kan derfor både være lavere og højere end gennemsnittet for de henholdsvis bedst og dårligst placerede af hospitalets øvrige afdelinger.

Antallet af afdelinger, der indgår i beregningerne af gennemsnittet for de henholdsvis bedst og dårligst placerede af hospitalets øvrige afdelinger, afhænger af hospitalets samlede antal afdelinger i undersøgelsen og er bestemt i overensstemmelse med nedenstående tabel:

² På spørgsmålene vedrørende unødigt ventetid under undersøgelse/behandling og tvivl om livsstils betydning for helbred er det patienter, som har svaret "Nej, kun i mindre grad" eller "Nej, slet ikke", der karakteriseres som tilfredse, da disse svarkategorier er udtryk for et positivt svar på de pågældende spørgsmål.

Tabel 5. Sammenligningsgrundlag for bedst og dårligst placerede af hospitalets øvrige afdelinger

Antal afdelinger	Sammenligningsgrundlag
Mere end ni afdelinger	De tre henholdsvis bedst og dårligst placerede afdelinger
Mellem seks og ni afdelinger	De to henholdsvis bedst og dårligst placerede afdelinger
Mellem tre og fem afdelinger	Den henholdsvis bedst og dårligst placerede afdelinger
Mindre end tre afdelinger	Ingen sammenligning

Vægtning i forhold til afsnitsstørrelse

Det supplerende patientudtræk betyder, at afsnit med få patienter potentielt er overrepræsenteret og derved kan have en uforholdsvist stor indflydelse på afdelingsresultatet i den regionale rapportering, hvis patienterne fra de pågældende afsnit adskiller sig markant fra afdelingens øvrige patienter. I beregning af afdelingens resultat er patienternes svar i den regionale rapportering derfor vægtet på baggrund af den faktiske afsnitsstørrelse.

Kan resultaterne sammenlignes?

Sammenligningen af patientoplevelser på tværs af afdelinger er ikke altid uproblematisk, da afdelingernes opgaver og vilkår og dermed patientgrupper er meget forskellige. Det kan således ikke udelukkes, at forskelle i patienternes oplevelser delvist skyldes forskelle i patientgruppens sammensætning med hensyn til eksempelvis køn, alder, uddannelsesniveau eller sygdomskarakter.

På den baggrund kunne det derfor være fristende at stille alle afdelinger lige og inkludere andre variabler end afsnitsstørrelse i vægtningen af patienternes svar eller på anden måde at holde patientsammensætningen konstant på tværs af afdelingerne.

I rapporten er yderligere vægtning af patienternes svar imidlertid fravalgt, og rapporten viser således den faktiske tilfredshed blandt afdelingens patienter. Uagtet at der kan være mange naturlige grunde til, at en afdeling klarer sig dårligere end andre afdelinger, er det patienternes faktiske oplevelse, der bør være udgangspunktet for arbejdet med at forbedre patienternes oplevelser. Statistiske teknikker kan ikke ændre de vilkår i virkelighedens verden, der eventuelt skal arbejdes med på afdelingen, men kan derimod være med til at tilsløre patienternes faktiske oplevelse, så der er risiko for at overse de forhold, som patienterne oplever som problematiske.

Bilag 4: Frekvens- og krydstabeller med patienternes baggrundskarakteristika

Den nedenstående frekvenstabel viser, hvordan patienterne, der har besvaret spørgeskemaet, er fordelt på baggrundskarakteristika som eksempelvis køn og alder.

På de efterfølgende sider krydses patienternes svar med patienternes baggrundskarakteristika. Svarfordelingen for de forskellige patientgrupper vises kun i det omfang, antallet af indkomne besvarelser sikrer, at patienterne forbliver anonyme. I praksis betyder det, at svarfordelingen for patientgrupper med under fem besvarelser ikke vises.

Afsnit med færre besvarelser end fem vises dog under "Øvrige/ikke placeret på afsnit". Har afdelingen indmeldt diagnosekoder, vises diagnoser med færre besvarelser end fem under "Øvrige" i diagnosekrydsene.

Tabel 6. Baggrundskarakteristika for afdelingens patienter, der har besvaret spørgeskemaet

	Antal patienter	Procent
	n	%
Alle	151	100%
Køn		
Mand	81	54%
Kvinde	70	46%
Aldersgruppe		
0-19 år	0	0%
20-39 år	5	3%
40-59 år	37	25%
60-79 år	86	57%
80- år	23	15%
Skema udfyldt af		
Patienten	131	92%
Pårørende	11	8%
Modersmål		
Dansk	145	99%
Ikke dansk	1	1%
Afsnitsnavn		
Karkirurgisk Ambulatorium, Viborg	107	71%
Sårcentrets Ambulatorium	40	26%
Øvrige/ikke placeret på afsnit	4	3%

Tabel 7. Patienternes svar fordelt på baggrundskarakteristika

Hvordan vurderer du, at dit samlede undersøgelses-/behandlingsforløb var tilrettelagt?						
	Virkelig godt	Godt	Dårligt	Virkelig dårligt	Antal	Det kan jeg ikke vurdere
	%	%	%	%	n	n
Alle	34	63	2	1	130	9
Køn						
Mand	35	63	3	0	72	5
Kvinde	34	64	0	2	58	4
Aldersgruppe						
0-19 år	-	-	-	-	0	0
20-39 år	20	80	0	0	5	0
40-59 år	41	56	3	0	34	1
60-79 år	34	64	1	0	71	8
80- år	25	70	0	5	20	0
Skema udfyldt af						
Patienten	33	65	2	1	112	9
Pårørende	36	64	0	0	11	0
Modersmål						
Dansk	33	65	2	1	126	9
Ikke dansk	-	-	-	-	1	0
Afsnitsnavn						
Karkirurgisk Ambulatorium, Viborg	30	68	2	0	93	7
Sårcentrets Ambulatorium	44	53	0	3	34	2
Øvrige/ikke placeret på afsnit	-	-	-	-	3	0

Tabel 8. Patienternes svar fordelt på baggrundskarakteristika

Hvad er dit samlede indtryk af dit/dine besøg i ambulatoriet?					
	Virkelig godt	Godt	Dårligt	Virkelig dårligt	Antal
	%	%	%	%	n
Alle	40	59	1	0	142
Køn					
Mand	43	54	3	0	79
Kvinde	36	64	0	0	63
Aldersgruppe					
0-19 år	-	-	-	-	0
20-39 år	0	100	0	0	5
40-59 år	39	58	3	0	36
60-79 år	41	58	1	0	80
80- år	46	54	0	0	21
Skema udfyldt af					
Patienten	39	59	2	0	124
Pårørende	36	64	0	0	11
Modersmål					
Dansk	40	59	1	0	138
Ikke dansk	-	-	-	-	1
Afsnitsnavn					
Karkirurgisk Ambulatorium, Viborg	34	64	2	0	100
Sårcentrets Ambulatorium	55	45	0	0	38
Øvrige/ikke placeret på afsnit	-	-	-	-	4

Tabel 9. Patienternes svar fordelt på baggrundskarakteristika

Howdan vurderer du, at ambulatoriet informerede dig om ventetiden, fra du blev indkaldt til ambulante undersøgelse/ behandling til dit første besøg i ambulatoriet?						
	Virkelig godt	Godt	Dårligt	Virkelig dårligt	Antal	Det husker jeg ikke
	%	%	%	%	n	n
Alle	31	68	1	0	140	4
Køn						
Mand	31	66	3	0	74	2
Kvinde	30	70	0	0	66	2
Aldersgruppe						
0-19 år	-	-	-	-	0	0
20-39 år	-	-	-	-	4	1
40-59 år	30	67	3	0	33	2
60-79 år	33	66	1	0	82	1
80- år	24	76	0	0	21	0
Skema udfyldt af						
Patienten	34	65	2	0	122	4
Pårørende	9	91	0	0	11	0
Modersmål						
Dansk	29	69	1	0	136	4
Ikke dansk	-	-	-	-	1	0
Afsnitsnavn						
Karkirurgisk Ambulatorium, Viborg	27	71	2	0	100	2
Sårcentrets Ambulatorium	41	59	0	0	37	1
Øvrige/ikke placeret på afsnit	-	-	-	-	3	1

Tabel 10. Patienternes svar fordelt på baggrundskarakteristika

Hvordan oplevede du modtagelsen i ambulatoriet?					
	Virkelig god	God	Dårlig	Virkelig dårlig	Antal
	%	%	%	%	n
Alle	42	57	1	0	145
Køn					
Mand	46	52	1	0	76
Kvinde	37	61	1	0	69
Aldersgruppe					
0-19 år	-	-	-	-	0
20-39 år	20	80	0	0	5
40-59 år	31	66	3	0	36
60-79 år	44	54	1	0	83
80- år	56	44	0	0	21
Skema udfyldt af					
Patienten	41	58	2	0	127
Pårørende	45	55	0	0	11
Modersmål					
Dansk	41	58	1	0	141
Ikke dansk	-	-	-	-	1
Afsnitsnavn					
Karkirurgisk Ambulatorium, Viborg	36	62	2	0	103
Sårcentrets Ambulatorium	58	42	0	0	38
Øvrige/ikke placeret på afsnit	-	-	-	-	4

Tabel 11. Patienternes svar fordelt på baggrundskarakteristika

Hvordan vurderer du længden af ventetiden, fra du skulle møde i ambulatoriet, til du blev kaldt ind?				
	Acceptabel	Uacceptabel	Antal	Jeg oplevede ikke ventetid
	%	%	n	n
Alle	94	6	98	48
Køn				
Mand	93	7	56	22
Kvinde	95	5	42	26
Aldersgruppe				
0-19 år	-	-	0	0
20-39 år	-	-	3	2
40-59 år	93	7	23	14
60-79 år	93	7	61	23
80- år	100	0	11	9
Skema udfyldt af				
Patienten	93	7	87	41
Pårørende	100	0	6	5
Modersmål				
Dansk	94	6	95	47
Ikke dansk	-	-	1	0
Afsnitsnavn				
Karkirurgisk Ambulatorium, Viborg	94	6	67	35
Sårcentrets Ambulatorium	96	4	28	12
Øvrige/ikke placeret på afsnit	-	-	3	1

Tabel 12. Patienternes svar fordelt på baggrundskarakteristika

Hvor lang var ventetiden i ambulatoriets venteværelse, fra du skulle møde, til du blev kaldt ind?						
	Ingen ventetid (eller ind før tid)	Under 30 minutter	Mellem 30 og 60 minutter	Over 60 minutter	Antal	Det ved jeg ikke
	%	%	%	%	n	n
Alle	48	42	6	3	145	0
Køn						
Mand	45	46	4	5	78	0
Kvinde	52	37	9	2	67	0
Aldersgruppe						
0-19 år	-	-	-	-	0	0
20-39 år	40	60	0	0	5	0
40-59 år	53	37	6	4	36	0
60-79 år	46	44	6	4	84	0
80- år	51	38	10	0	20	0
Skema udfyldt af						
Patienten	48	43	6	3	127	0
Pårørende	55	36	9	0	11	0
Modersmål						
Dansk	49	41	6	3	141	0
Ikke dansk	-	-	-	-	1	0
Afsnitsnavn						
Karkirurgisk Ambulatorium, Viborg	50	38	8	4	102	0
Sårcentrets Ambulatorium	44	54	3	0	39	0
Øvrige/ikke placeret på afsnit	-	-	-	-	4	0

Tabel 13. Patienternes svar fordelt på baggrundskarakteristika

Informerede personalet dig om ventetiden, fra du skulle møde, til du blev kaldt ind?						
	Ja, i høj grad	Ja, i nogen grad	Nej, kun i mindre grad	Nej, slet ikke	Antal	Det husker jeg ikke
	%	%	%	%	n	n
Alle	34	35	8	23	61	13
Køn						
Mand	30	34	8	28	36	6
Kvinde	40	36	8	16	25	7
Aldersgruppe						
0-19 år	-	-	-	-	0	0
20-39 år	-	-	-	-	2	1
40-59 år	20	40	10	30	10	7
60-79 år	34	32	10	24	41	3
80- år	47	40	0	13	8	2
Skema udfyldt af						
Patienten	33	32	9	25	53	12
Pårørende	40	40	0	20	5	0
Modersmål						
Dansk	32	35	9	24	58	13
Ikke dansk	-	-	-	-	1	0
Afsnitsnavn						
Karkirurgisk Ambulatorium, Viborg	28	38	8	28	40	10
Sårcentrets Ambulatorium	45	30	10	15	20	2
Øvrige/ikke placeret på afsnit	-	-	-	-	1	1

Tabel 14. Patienternes svar fordelt på baggrundskarakteristika

Hvordan vurderer du indretningen af venteværelset?						
	Virkelig god	God	Dårlig	Virkelig dårlig	Antal	Det husker jeg ikke
	%	%	%	%	n	n
Alle	21	73	4	2	138	5
Køn						
Mand	20	75	3	3	72	4
Kvinde	22	72	5	2	66	1
Aldersgruppe						
0-19 år	-	-	-	-	0	0
20-39 år	-	-	-	-	3	2
40-59 år	24	67	6	3	34	1
60-79 år	19	74	4	2	81	2
80- år	20	80	0	0	20	0
Skema udfyldt af						
Patienten	18	75	4	3	120	5
Pårørende	18	82	0	0	11	0
Modersmål						
Dansk	21	73	4	2	134	5
Ikke dansk	-	-	-	-	1	0
Afsnitsnavn						
Karkirurgisk Ambulatorium, Viborg	21	71	5	2	98	3
Sårcentrets Ambulatorium	19	78	0	3	37	1
Øvrige/ikke placeret på afsnit	-	-	-	-	3	1

Tabel 15. Patienternes svar fordelt på baggrundskarakteristika

Oplevede du, at én eller flere kontaktperson(er) i ambulatoriet havde særligt ansvar for dit undersøgelses-/behandlingsforløb? (minimum to besøg)				
	Ja, én kontaktperson	Ja, flere kontaktpersoner	Nej	Antal
	%	%	%	n
Alle	53	29	18	56
Køn				
Mand	53	27	20	25
Kvinde	52	31	16	31
Aldersgruppe				
0-19 år	-	-	-	0
20-39 år	-	-	-	1
40-59 år	72	28	0	14
60-79 år	42	29	29	32
80- år	66	22	11	9
Skema udfyldt af				
Patienten	53	28	20	52
Pårørende	-	-	-	2
Modersmål				
Dansk	55	27	19	54
Ikke dansk	-	-	-	0
Afsnitsnavn				
Karkirurgisk Ambulatorium, Viborg	58	16	26	19
Sårcentrets Ambulatorium	51	34	14	35
Øvrige/ikke placeret på afsnit	-	-	-	2

Tabel 16. Patienternes svar fordelt på baggrundskarakteristika

Oplevede du, at én eller flere kontaktperson(er) i ambulatoriet havde særligt ansvar for dit undersøgelses-/behandlingsforløb? (minimum tre besøg)				
	Ja, én kontaktperson	Ja, flere kontaktpersoner	Nej	Antal
	%	%	%	n
Alle	51	35	15	34
Køn				
Mand	54	23	23	13
Kvinde	49	42	10	21
Aldersgruppe				
0-19 år	-	-	-	0
20-39 år	-	-	-	1
40-59 år	56	44	0	9
60-79 år	39	29	32	16
80- år	75	25	0	8
Skema udfyldt af				
Patienten	51	32	17	30
Pårørende	-	-	-	2
Modersmål				
Dansk	54	30	16	32
Ikke dansk	-	-	-	0
Afsnitsnavn				
Karkirurgisk Ambulatorium, Viborg	-	-	-	2
Sårcentrets Ambulatorium	52	32	16	31
Øvrige/ikke placeret på afsnit	-	-	-	1

Tabel 17. Patienternes svar fordelt på baggrundskarakteristika

Hvordan vurderer du, at ambulatoriets personale havde sat sig ind i dit sygdomsforløb ved de planlagte samtaler?						
	Virkelig godt	Godt	Dårligt	Virkelig dårligt	Antal	Det kan jeg ikke vurdere
	%	%	%	%	n	n
Alle	31	65	5	0	135	11
Køn						
Mand	32	61	7	0	74	5
Kvinde	29	70	2	0	61	6
Aldersgruppe						
0-19 år	-	-	-	-	0	0
20-39 år	0	100	0	0	5	0
40-59 år	41	53	6	0	32	5
60-79 år	27	69	4	0	79	4
80- år	38	57	5	0	19	2
Skema udfyldt af						
Patienten	32	64	4	0	117	11
Pårørende	18	73	9	0	11	0
Modersmål						
Dansk	30	65	5	0	131	11
Ikke dansk	-	-	-	-	1	0
Afsnitsnavn						
Karkirurgisk Ambulatorium, Viborg	22	72	6	0	93	11
Sårcentrets Ambulatorium	53	47	0	0	38	0
Øvrige/ikke placeret på afsnit	-	-	-	-	4	0

Tabel 18. Patienternes svar fordelt på baggrundskarakteristika

I hvilket omfang blev du inddraget i de beslutninger, der skulle træffes om din undersøgelse/behandling?				
	For meget	Passende	For lidt	Antal
	%	%	%	n
Alle	1	95	3	146
Køn				
Mand	3	94	3	77
Kvinde	0	97	3	69
Aldersgruppe				
0-19 år	-	-	-	0
20-39 år	0	100	0	5
40-59 år	3	93	4	36
60-79 år	1	95	4	84
80- år	0	100	0	21
Skema udfyldt af				
Patienten	2	95	4	128
Pårørende	0	100	0	11
Modersmål				
Dansk	1	95	3	142
Ikke dansk	-	-	-	1
Afsnitsnavn				
Karkirurgisk Ambulatorium, Viborg	2	95	3	102
Sårcentrets Ambulatorium	0	98	3	40
Øvrige/ikke placeret på afsnit	-	-	-	4

Tabel 19. Patienternes svar fordelt på baggrundskarakteristika

I hvilket omfang blev dine pårørende inddraget i de beslutninger, der skulle træffes om din undersøgelse/behandling?					
	For meget	Passende	For lidt	Antal	Ikke aktuelt for mig
	%	%	%	n	n
Alle	5	85	11	67	80
Køn					
Mand	5	83	12	43	35
Kvinde	4	87	8	24	45
Aldersgruppe					
0-19 år	-	-	-	0	0
20-39 år	-	-	-	0	5
40-59 år	7	78	15	14	23
60-79 år	3	84	13	38	46
80- år	7	93	0	15	6
Skema udfyldt af					
Patienten	6	81	14	53	77
Pårørende	0	100	0	8	2
Modersmål					
Dansk	5	84	11	65	78
Ikke dansk	-	-	-	0	1
Afsnitsnavn					
Karkirurgisk Ambulatorium, Viborg	5	84	11	44	59
Sårcentrets Ambulatorium	5	85	10	20	20
Øvrige/ikke placeret på afsnit	-	-	-	3	1

Tabel 20. Patienternes svar fordelt på baggrundskarakteristika

Lyttede personalet til dig med interesse, når du sagde noget?						
	Ja, i høj grad	Ja, i nogen grad	Nej, kun i mindre grad	Nej, slet ikke	Antal	Det kan jeg ikke vurdere
	%	%	%	%	n	n
Alle	62	34	2	2	140	7
Køn						
Mand	58	36	3	3	77	1
Kvinde	66	31	2	2	63	6
Aldersgruppe						
0-19 år	-	-	-	-	0	0
20-39 år	20	80	0	0	5	0
40-59 år	58	36	0	6	33	4
60-79 år	63	32	4	1	81	2
80- år	75	25	0	0	21	1
Skema udfyldt af						
Patienten	60	35	2	2	124	6
Pårørende	70	30	0	0	10	1
Modersmål						
Dansk	62	33	2	2	136	7
Ikke dansk	-	-	-	-	1	0
Afsnitsnavn						
Karkirurgisk Ambulatorium, Viborg	57	37	3	3	97	6
Sårcentrets Ambulatorium	74	26	0	0	39	1
Øvrige/ikke placeret på afsnit	-	-	-	-	4	0

Tabel 21. Patienternes svar fordelt på baggrundskarakteristika

Fik du indtryk af, at personalet var gode til deres fag?						
	Ja, i høj grad	Ja, i nogen grad	Nej, kun i mindre grad	Nej, slet ikke	Antal	Det kan jeg ikke vurdere
	%	%	%	%	n	n
Alle	82	17	1	0	140	7
Køn						
Mand	80	18	1	0	76	3
Kvinde	84	16	0	0	64	4
Aldersgruppe						
0-19 år	-	-	-	-	0	0
20-39 år	-	-	-	-	4	1
40-59 år	79	19	3	0	36	1
60-79 år	85	15	0	0	80	3
80- år	79	21	0	0	20	2
Skema udfyldt af						
Patienten	82	17	1	0	122	7
Pårørende	82	18	0	0	11	0
Modersmål						
Dansk	82	17	1	0	136	7
Ikke dansk	-	-	-	-	1	0
Afsnitsnavn						
Karkirurgisk Ambulatorium, Viborg	80	19	1	0	96	7
Sårcentrets Ambulatorium	88	13	0	0	40	0
Øvrige/ikke placeret på afsnit	-	-	-	-	4	0

Tabel 22. Patienternes svar fordelt på baggrundskarakteristika

Vidste du, hvad der skulle ske under dit/dine besøg i ambulatoriet?						
	Ja, i høj grad	Ja, i nogen grad	Nej, kun i mindre grad	Nej, slet ikke	Antal	Det kan jeg ikke vurdere
	%	%	%	%	n	n
Alle	40	45	12	2	144	3
Køn						
Mand	42	43	12	3	77	2
Kvinde	37	48	13	1	67	1
Aldersgruppe						
0-19 år	-	-	-	-	0	0
20-39 år	20	80	0	0	5	0
40-59 år	41	40	19	0	37	0
60-79 år	42	43	12	2	81	3
80- år	34	56	5	5	21	0
Skema udfyldt af						
Patienten	42	43	13	2	126	3
Pårørende	28	72	0	0	11	0
Modersmål						
Dansk	39	46	13	2	140	3
Ikke dansk	-	-	-	-	1	0
Afsnitsnavn						
Karkirurgisk Ambulatorium, Viborg	40	45	14	1	102	2
Sårcentrets Ambulatorium	42	45	8	5	38	1
Øvrige/ikke placeret på afsnit	-	-	-	-	4	0

Tabel 23. Patienternes svar fordelt på baggrundskarakteristika

Levede behandlingen op til dine forventninger?						
	Ja, i høj grad	Ja, i nogen grad	Nej, kun i mindre grad	Nej, slet ikke	Antal	Det kan jeg ikke vurdere
	%	%	%	%	n	n
Alle	52	40	7	2	132	13
Køn						
Mand	49	44	4	3	72	5
Kvinde	55	35	10	0	60	8
Aldersgruppe						
0-19 år	-	-	-	-	0	0
20-39 år	0	100	0	0	5	0
40-59 år	51	38	8	3	36	1
60-79 år	53	39	7	1	70	11
80- år	63	32	5	0	21	1
Skema udfyldt af						
Patienten	51	40	7	2	114	13
Pårørende	54	46	0	0	11	0
Modersmål						
Dansk	52	41	6	2	128	13
Ikke dansk	-	-	-	-	1	0
Afsnitsnavn						
Karkirurgisk Ambulatorium, Viborg	50	42	6	2	90	11
Sårcentrets Ambulatorium	58	34	8	0	38	2
Øvrige/ikke placeret på afsnit	-	-	-	-	4	0

Tabel 24. Patienternes svar fordelt på baggrundskarakteristika

Var der sammenhæng i det, du fik at vide, når du talte med forskellige ansatte i ambulatoriet?						
	Ja, i høj grad	Ja, i nogen grad	Nej, kun i mindre grad	Nej, slet ikke	Antal	Det kan jeg ikke vurdere
	%	%	%	%	n	n
Alle	59	37	3	1	118	23
Køn						
Mand	61	33	5	2	66	11
Kvinde	55	43	2	0	52	12
Aldersgruppe						
0-19 år	-	-	-	-	0	0
20-39 år	60	40	0	0	5	0
40-59 år	64	33	3	0	31	6
60-79 år	57	36	5	2	63	15
80- år	54	46	0	0	19	2
Skema udfyldt af						
Patienten	61	34	4	1	101	22
Pårørende	40	60	0	0	10	1
Modersmål						
Dansk	58	38	4	1	114	23
Ikke dansk	-	-	-	-	1	0
Afsnitsnavn						
Karkirurgisk Ambulatorium, Viborg	55	39	5	1	80	20
Sårcentrets Ambulatorium	68	32	0	0	34	3
Øvrige/ikke placeret på afsnit	-	-	-	-	4	0

Tabel 25. Patienternes svar fordelt på baggrundskarakteristika

Oplevede du, at der skete fejl i forbindelse med dit/dine besøg i ambulatoriet?			
	Nej	Ja	Antal
	%	%	n
Alle	99	1	146
Køn			
Mand	98	2	78
Kvinde	100	0	68
Aldersgruppe			
0-19 år	-	-	0
20-39 år	100	0	5
40-59 år	98	2	37
60-79 år	99	1	82
80- år	100	0	22
Skema udfyldt af			
Patienten	99	1	128
Pårørende	100	0	11
Modersmål			
Dansk	99	1	142
Ikke dansk	-	-	1
Afsnitsnavn			
Karkirurgisk Ambulatorium, Viborg	99	1	102
Sårcentrets Ambulatorium	100	0	40
Øvrige/ikke placeret på afsnit	-	-	4

Tabel 26. Patienternes svar fordelt på baggrundskarakteristika

Hvordan synes du, at personalet tog hånd om fejlen/fejlene, efter den/de blev opdaget?						
	Virkelig godt	Godt	Dårligt	Virkelig dårligt	Antal	Personalet kendte ikke til fejlen(e)
	%	%	%	%	n	n
Alle	-	-	-	-	2	0
Køn						
Mand	-	-	-	-	2	0
Kvinde	-	-	-	-	0	0
Aldersgruppe						
0-19 år	-	-	-	-	0	0
20-39 år	-	-	-	-	0	0
40-59 år	-	-	-	-	1	0
60-79 år	-	-	-	-	1	0
80- år	-	-	-	-	0	0
Skema udfyldt af						
Patienten	-	-	-	-	2	0
Pårørende	-	-	-	-	0	0
Modersmål						
Dansk	-	-	-	-	2	0
Ikke dansk	-	-	-	-	0	0
Afsnitsnavn						
Karkirurgisk Ambulatorium, Viborg	-	-	-	-	1	0
Sårcentrets Ambulatorium	-	-	-	-	0	0
Øvrige/ikke placeret på afsnit	-	-	-	-	1	0

Tabel 27. Patienternes svar fordelt på baggrundskarakteristika

Oplevede du, at der opstod unødigt ventetid under din undersøgelse/behandling i ambulatoriet, der forlængede dit/dine besøg?						
	Nej, slet ikke	Nej, kun i mindre grad	Ja, i nogen grad	Ja, i høj grad	Antal	Det kan jeg ikke vurdere
	%	%	%	%	n	n
Alle	70	21	5	4	135	6
Køn						
Mand	74	17	4	5	71	3
Kvinde	65	27	5	3	64	3
Aldersgruppe						
0-19 år	-	-	-	-	0	0
20-39 år	-	-	-	-	4	1
40-59 år	80	6	6	8	33	1
60-79 år	68	26	4	3	77	3
80- år	61	29	5	5	21	1
Skema udfyldt af						
Patienten	70	21	4	5	118	6
Pårørende	73	18	9	0	11	0
Modersmål						
Dansk	71	20	5	4	132	6
Ikke dansk	-	-	-	-	1	0
Afsnitsnavn						
Karkirurgisk Ambulatorium, Viborg	73	18	5	4	95	5
Sårcentrets Ambulatorium	64	31	3	3	36	1
Øvrige/ikke placeret på afsnit	-	-	-	-	4	0

Tabel 28. Patienternes svar fordelt på baggrundskarakteristika

Hvordan vurderer du, at ambulatoriet samarbejdede med andre afdelinger/ambulatorier om din undersøgelse/behandling?						
	Virkelig godt	Godt	Dårligt	Virkelig dårligt	Antal	Ingen andre afdelinger/ambulatorier var involveret
	%	%	%	%	n	n
Alle	28	65	7	0	86	30
Køn						
Mand	26	66	8	0	50	12
Kvinde	31	64	6	0	36	18
Aldersgruppe						
0-19 år	-	-	-	-	0	0
20-39 år	-	-	-	-	1	4
40-59 år	42	53	4	0	24	8
60-79 år	24	65	11	0	48	15
80- år	16	84	0	0	13	3
Skema udfyldt af						
Patienten	30	63	7	0	72	28
Pårørende	11	78	11	0	9	0
Modersmål						
Dansk	27	66	7	0	82	30
Ikke dansk	-	-	-	-	1	0
Afsnitsnavn						
Karkirurgisk Ambulatorium, Viborg	26	64	10	0	58	21
Sårcentrets Ambulatorium	31	69	0	0	26	8
Øvrige/ikke placeret på afsnit	-	-	-	-	2	1

Tabel 29. Patienternes svar fordelt på baggrundskarakteristika

Har du i forbindelse med dit/dine besøg i ambulatoriet modtaget skriftlig information om din sygdom og/eller behandling?				
	Ja	Nej, jeg fik ikke tilbudt det	Antal	Nej, jeg havde ikke behov for det
	%	%	n	n
Alle	65	35	115	31
Køn				
Mand	69	31	63	15
Kvinde	59	41	52	16
Aldersgruppe				
0-19 år	-	-	0	0
20-39 år	-	-	4	1
40-59 år	74	26	28	9
60-79 år	63	37	66	16
80- år	52	48	17	5
Skema udfyldt af				
Patienten	64	36	102	27
Pårørende	57	43	7	3
Modersmål				
Dansk	65	35	111	31
Ikke dansk	-	-	1	0
Afsnitsnavn				
Karkirurgisk Ambulatorium, Viborg	58	42	85	17
Sårcentrets Ambulatorium	85	15	27	13
Øvrige/ikke placeret på afsnit	-	-	3	1

Tabel 30. Patienternes svar fordelt på baggrundskarakteristika

Hvordan vurderer du alt i alt den skriftlige information, du fik i ambulatoriet?						
	Virkelig god	God	Dårlig	Virkelig dårlig	Antal	Jeg læste den ikke
	%	%	%	%	n	n
Alle	26	73	1	0	71	1
Køn						
Mand	24	74	3	0	41	1
Kvinde	29	71	0	0	30	0
Aldersgruppe						
0-19 år	-	-	-	-	0	0
20-39 år	-	-	-	-	3	0
40-59 år	23	77	0	0	18	1
60-79 år	31	67	2	0	41	0
80- år	18	82	0	0	9	0
Skema udfyldt af						
Patienten	28	72	0	0	62	1
Pårørende	-	-	-	-	4	0
Modersmål						
Dansk	25	73	1	0	69	1
Ikke dansk	-	-	-	-	0	0
Afsnitsnavn						
Karkirurgisk Ambulatorium, Viborg	23	74	2	0	47	1
Sårcentrets Ambulatorium	29	71	0	0	21	0
Øvrige/ikke placeret på afsnit	-	-	-	-	3	0

Tabel 31. Patienternes svar fordelt på baggrundskarakteristika

Hvordan vurderer du alt i alt den mundtlige information, du fik i ambulatoriet?					
	Virkelig god	God	Dårlig	Virkelig dårlig	Antal
	%	%	%	%	n
Alle	30	67	3	0	144
Køn					
Mand	34	63	4	0	79
Kvinde	26	73	2	0	65
Aldersgruppe					
0-19 år	-	-	-	-	0
20-39 år	0	100	0	0	5
40-59 år	30	67	3	0	37
60-79 år	34	64	2	0	81
80- år	22	73	5	0	21
Skema udfyldt af					
Patienten	30	67	3	0	126
Pårørende	27	73	0	0	11
Modersmål					
Dansk	29	68	3	0	140
Ikke dansk	-	-	-	-	1
Afsnitsnavn					
Karkirurgisk Ambulatorium, Viborg	26	72	2	0	100
Sårcentrets Ambulatorium	38	58	5	0	40
Øvrige/ikke placeret på afsnit	-	-	-	-	4

Tabel 32. Patienternes svar fordelt på baggrundskarakteristika

Var du tryk eller utryk, da du tog hjem efter dit/dine besøg i ambulatoriet?					
	Meget tryk	Tryk	Utryk	Meget utryk	Antal
	%	%	%	%	n
Alle	32	65	4	0	145
Køn					
Mand	33	63	4	0	79
Kvinde	30	67	3	0	66
Aldersgruppe					
0-19 år	-	-	-	-	0
20-39 år	0	100	0	0	5
40-59 år	39	55	6	0	36
60-79 år	34	64	2	0	82
80- år	19	77	5	0	22
Skema udfyldt af					
Patienten	34	63	3	0	127
Pårørende	18	73	9	0	11
Modersmål					
Dansk	32	64	4	0	141
Ikke dansk	-	-	-	-	1
Afsnitsnavn					
Karkirurgisk Ambulatorium, Viborg	27	68	5	0	103
Sårcentrets Ambulatorium	45	55	0	0	38
Øvrige/ikke placeret på afsnit	-	-	-	-	4

Tabel 33. Patienternes svar fordelt på baggrundskarakteristika

Hvordan vurderer du, at ambulatoriet og den kommunale hjemmepleje/hjemmesygepleje har samarbejdet om dit undersøgelses-/behandlingsforløb?							
	Virkelig godt	Godt	Dårligt	Virkelig dårligt	Antal	Det kan jeg ikke vurdere	Ikke aktuelt for mig
	%	%	%	%	n	n	n
Alle	39	56	5	0	56	7	77
Køn							
Mand	34	62	3	0	29	6	39
Kvinde	43	49	8	0	27	1	38
Aldersgruppe							
0-19 år	-	-	-	-	0	0	0
20-39 år	-	-	-	-	1	0	4
40-59 år	0	100	0	0	10	1	26
60-79 år	42	51	7	0	30	4	42
80- år	60	34	7	0	15	2	5
Skema udfyldt af							
Patienten	34	59	7	0	46	6	71
Pårørende	57	43	0	0	7	1	3
Modersmål							
Dansk	40	54	6	0	54	7	75
Ikke dansk	-	-	-	-	0	0	1
Afsnitsnavn							
Karkirurgisk Ambulatorium, Viborg	29	67	5	0	21	5	70
Sårcentrets Ambulatorium	44	50	6	0	34	1	5
Øvrige/ikke placeret på afsnit	-	-	-	-	1	1	2

Tabel 34. Patienternes svar fordelt på baggrundskarakteristika

Hvordan vurderer du, at ambulatoriet har orienteret din praktiserende læge om dit undersøgelses-/behandlingsforløb?						
	Virkelig godt	Godt	Dårligt	Virkelig dårligt	Antal	Det kan jeg ikke vurdere
	%	%	%	%	n	n
Alle	28	69	3	0	60	83
Køn						
Mand	23	71	6	0	33	43
Kvinde	33	67	0	0	27	40
Aldersgruppe						
0-19 år	-	-	-	-	0	0
20-39 år	-	-	-	-	0	5
40-59 år	17	83	0	0	12	24
60-79 år	24	70	5	0	37	43
80- år	53	47	0	0	11	11
Skema udfyldt af						
Patienten	27	69	4	0	47	78
Pårørende	25	75	0	0	8	3
Modersmål						
Dansk	29	68	3	0	58	81
Ikke dansk	-	-	-	-	0	1
Afsnitsnavn						
Karkirurgisk Ambulatorium, Viborg	27	71	2	0	41	59
Sårcentrets Ambulatorium	28	67	6	0	18	21
Øvrige/ikke placeret på afsnit	-	-	-	-	1	3

Tabel 35. Patienternes svar fordelt på baggrundskarakteristika

Har du i forbindelse med dit undersøgelses-/ behandlingsforløb i ambulatoriet været i tvivl om din livsstils betydning for dit helbred?						
	Nej, slet ikke	Nej, kun i mindre grad	Ja, i nogen grad	Ja, i høj grad	Antal	Ikke aktuelt for mig
	%	%	%	%	n	n
Alle	47	16	21	17	117	26
Køn						
Mand	42	16	25	16	69	8
Kvinde	54	15	15	17	48	18
Aldersgruppe						
0-19 år	-	-	-	-	0	0
20-39 år	-	-	-	-	3	2
40-59 år	59	10	19	11	29	8
60-79 år	44	13	22	21	69	11
80- år	45	32	17	6	16	5
Skema udfyldt af						
Patienten	48	14	20	17	101	24
Pårørende	40	20	30	10	10	1
Modersmål						
Dansk	47	15	22	16	114	25
Ikke dansk	-	-	-	-	1	0
Afsnitsnavn						
Karkirurgisk Ambulatorium, Viborg	44	14	22	20	85	18
Sårcentrets Ambulatorium	57	21	14	7	28	8
Øvrige/ikke placeret på afsnit	-	-	-	-	4	0

Tabel 36. Patienternes svar fordelt på baggrundskarakteristika

Fik du hjælp af ambulatoriet, til det du henvendte dig med?						
	Ja, i høj grad	Ja, i nogen grad	Nej, kun i mindre grad	Nej, slet ikke	Antal	Det kan jeg ikke vurdere
	%	%	%	%	n	n
Alle	64	32	1	2	136	6
Køn						
Mand	63	35	1	1	73	3
Kvinde	66	29	2	3	63	3
Aldersgruppe						
0-19 år	-	-	-	-	0	0
20-39 år	40	60	0	0	5	0
40-59 år	55	39	3	3	35	0
60-79 år	65	32	1	3	77	3
80- år	86	14	0	0	19	3
Skema udfyldt af						
Patienten	63	34	1	2	118	6
Pårørende	72	28	0	0	11	0
Modersmål						
Dansk	64	32	1	2	132	6
Ikke dansk	-	-	-	-	1	0
Afsnitsnavn						
Karkirurgisk Ambulatorium, Viborg	57	40	0	3	96	5
Sårcentrets Ambulatorium	86	11	3	0	36	1
Øvrige/ikke placeret på afsnit	-	-	-	-	4	0

Bilag 5: Kommentarsamling

Nedenfor er indsat de kommentarer, som patienterne har skrevet i forbindelse med besvarelsen af spørgeskemaet. Kommentarerne er anonymiseret, og kun kommentarer, som giver mening, når de står alene, er medtaget. Patienternes kommentarer er således nedskrevet, hvad enten de har været positive eller negative, mens faktuelle oplysninger er udeladt, hvis de løsrevet fra andre oplysninger i spørgeskemaet ikke giver mening. Såfremt der er ændret i kommentarerne, for eksempel af hensyn til patienternes anonymitet, er det markeret med [].

Kommentarsamlingen er opdelt efter afdelingens afsnit. For afsnit med færre end fem besvarelser vises afsnittets kommentarer under "Øvrige/ikke placeret på afsnit". Patienten er tildelt et patient-id, så det inden for hvert afsnit er muligt at følge den enkelte patient og se, om patienten har knyttet en eller flere kommentarer til spørgeskemaet. Patientens samlede indtryk er indsat, så det er muligt at sammenholde patienternes samlede indtryk med patienternes kommentarer.

Karkirurgisk Afdeling, Regionshospitalet Viborg, Skive







Skriv her, hvis du synes, ambulatoriet kunne gøre noget bedre, og/eller hvis du synes, ambulatoriet gjorde noget særligt godt.

ID	Kommentarer - Karkirurgisk Ambulatorium, Viborg	Samlet indtryk
4	Har et meget positivt indtryk af vilje til at hjælpe bedst muligt.	Virkelig godt
5	Jeg synes, at det var flinke mennesker og ualmindelig søde piger at møde og være sammen med overalt i forløbet. TAK FOR DET.	Godt
6	Alt i alt en positiv oplevelse!	Virkelig godt
7	God information om alt.	Virkelig godt
10	SÆRLIGT GODT! Undgik et års ventetid, da jeg fik tilbudt behandling med en dags varsel pga. afbud.	Virkelig godt
12	De var meget imødekommende. De hørte på os. De var der for os. De var behjælpssomme	Virkelig godt
15	For mit vedkommende gik alt godt, og jeg har det meget godt efter operationen (en uge efter).	Virkelig godt
16	Ved første besøg i ambulatoriet, hvor jeg fik behandling, var det en rigtig god oplevelse. Ved kontrolbesøget var lægen MEGET ARROGANT. Lyttede slet ikke til mig og talte til mig som om, jeg var ubegavet.	Intet svar
17	God faglig og menneskelig behandling.	Virkelig godt
18	Da risikoen var for stor til at helbrede mig, må jeg leve med det. Men jeg er meget tilfreds med behandling på [begge sygehuse].	Godt
20	Jeg er meget tilfreds med mine behandlinger.	Godt
21	Som det fremgår af mine svar, kan jeg kun rose ambulatoriet.	Virkelig godt
22	Jeg har ved hvert besøg følt mig godt behandlet, og jeg har også fået svar på alle de spørgsmål, som jeg stillede. Der har ikke været grund til klage over noget som helst.	Godt
23	Alt var bare 100% perfekt! Venligt, behageligt, omsorgsfuldt personale! TAK!	Virkelig godt
24	God kontinuitet med næsten samme læge og ambulatoriesygeplejerske ved alle mine [behandlinger]. Dejligt med sms-besked, så jeg kunne komme hurtigere ind pga. et afbud fra anden patient. Min behandling er ikke afsluttet, og derfor kan jeg endnu ikke vurdere effekten.	Virkelig godt
ID	Kommentarer - Sårcentrets Ambulatorium	Samlet indtryk
1	Mere plads til sårbehandling. Ambulatoriet ville nok ikke gøre noget. Ét rum er ikke meget.	Godt

✎	2 Jeg fik gode informationer om specialfodtøj og specialsåler.	Det kan jeg ikke vurdere
✎	5 De var lydhøre.	Godt
✎	6 Jeg kan bedre gå nu.	Virkelig godt
✎	7 Det kunne være ønskeligt med en fast placering, hvor man ikke skal gå rundt og lede efter et rum, hvor man kan foretage behandlingen. Jeg har ikke behov for at være anonym. I må gerne fortælle personalet, hvad jeg mener om dem.	Godt
✎	9 Der var altid en positiv og hjertelig stemning på ambulatoriet, lige meget hvilken afdeling jeg var på.	Virkelig godt
✎	10 Rigtig mange tak for alt, hvad der er gjort for mig, der har dårligt blodomløb []. Opereret [flere] gange. Hilsen og tak til kirurg NN.	Virkelig godt
✎	11 Alle meget venlige og lyttende.	Godt
✎	12 Super dygtigt personale, der altid [viser] omsorg, varetager behandlingen. Jeg kan ikke rose dem nok.	Virkelig godt
✎	13 Dejlige piger, som jeg stadig hilser på, når jeg kommer på Skive Sygehus [].	Virkelig godt
✎	14 Ambulatoriet kunne nedlægge afdeling i Skive.	Intet svar
✎	15 Overlæge og sygeplejersker var meget åbne, og da min mand stod overfor [operation], blev der hurtigt fundet tid. Vi er meget imponerede over den professionalisme samtidig med stor imødekommenhed og venlighed, som de udviste.	Virkelig godt














Karkirurgisk Afdeling, Regionshospitalet Viborg, Skive

Har du uddybende kommentarer til forløbet inden dit første besøg i ambulatoriet?






	ID	Kommentarer - Karkirurgisk Ambulatorium, Viborg	Samlet indtryk
	10	Man vedgik ærligt, at jeg var blevet "forlagt", da jeg ringede og rykkede.	Virkelig godt
	15	Ikke ud over at jeg som pensionist kunne indkaldes med kort varsel ved evt. afbud, som også skete.	Virkelig godt
	17	Blev indkaldt efter en lille uges tid.	Virkelig godt
			Samlet indtryk
	ID	Kommentarer - Sårcentrets Ambulatorium	
	7	Jeg havde været på en tilsvarende afdeling på andet sygehus, men kom heldigvis til Skive senere, idet det er her, alting bare fungerer.	Godt
	8	Dybt professionel og omhyggelig. Virkelig god.	Virkelig godt
	14	Min EGEN LÆGE informerede mig om ventetiden!	Intet svar

Karkirurgisk Afdeling, Regionshospitalet Viborg, Skive

Har du kommentarer til din modtagelse i ambulatoriet?

ID	Kommentarer - Karkirurgisk Ambulatorium, Viborg	Samlet indtryk
 1	Det er vigtigt, at de siger "goddag", og at sekretæren ikke blot sidder og stirrer ind i sin computer.	Det kan jeg ikke vurdere
 3	Jeg mødte [fem minutter før min aftale tid] og havde næsten ikke fået sat mig ned i venteværelset, før jeg skulle ind!	Godt
 4	Venlig, afslappende atmosfære.	Virkelig godt
 10	Venlig og kompetent.	Virkelig godt
 11	Forvirrende, måske på grund af ombygning.	Godt
 17	Venlig.	Virkelig godt
ID	Kommentarer - Sårcentrets Ambulatorium	Samlet indtryk
 3	Følte mig velkommen og alt personale var imødekommende.	Virkelig godt
 4	Bliver modtaget med et stort smil.	Virkelig godt
 5	Kun godt!	Godt
 7	Når man har NN ansat, er det hele bare, som det skal være. Hendes faglighed og menneskelighed ryger langt ovenud af karakterskalaen.	Godt
 8	Dybt professionelt, omhyggelig, grundig og meget imødekommende og der er god tid til at forklare en om tingene.	Virkelig godt
 9	Altid venlige.	Virkelig godt
 14	Hvis I mener personalet bag glaslugen: "Jeg kan ikke se Dem på skærmen, er De sikker på, at det er i dag? Nåh ja, tag en plads og vent!".	Intet svar

Karkirurgisk Afdeling, Regionshospitalet Viborg, Skive**Hvilke(n) fejl oplevede du?**

		Håndtering af fejl
	ID Kommentarer - Karkirurgisk Ambulatorium, Viborg	
	9 [Først på efteråret]: Jeg får at vide, at det skulle gås væk. [En måneds tid senere] - Det kunne muligvis også være overanstrengelse.	Intet svar
	12 Ingen.	Intet svar
	20 Man glemte at indkalde mig til endelig ballonoperation. Det blev nødvendigt at kontakte Karkirurgisk Afdeling gennem min egen læge. Problemet kunne være, at jeg selv havde valgt Region Midt. Jeg hører hjemme i anden region.	Virkelig godt
	ID Kommentarer - Sårcentrets Ambulatorium	Håndtering af fejl
	6 Ingen.	Intet svar
	ID Kommentarer - Øvrige/ikke placeret på afsnit	Håndtering af fejl
	1 Ændring i indkaldelse, der medførte forvirring angående mødetid, hvilket gav udslag i, at jeg kom for sent til en undersøgelse. Det lykkedes dog lægen at få personalet til at gennemføre undersøgelsen senere, derfor den lange ventetid, og hele besøget blev derfor ikke spildt.	Godt


Karkirurgisk Afdeling, Regionshospitalet Viborg, Skive

Har du uddybende kommentarer til dit undersøgelses-/behandlingsforløb?

ID	Kommentarer - Karkirurgisk Ambulatorium, Viborg	Samlet indtryk
1	Undersøgelserne VAR foretaget på [et sygehus]. Der blev ikke foretaget yderligere, så man kunne måske have kommunikeret de to afdelinger imellem, så vi havde sparet en kørsel til [andet sygehus].	Det kan jeg ikke vurdere
2	Nej. (Meget tilfreds).	Godt
8	Ved den første samtale var det en [læge der var svær at forstå], jeg snakkede med. Jeg havde svært ved at forstå ham, og jeg syntes, det var pinligt at blive ved med at spørge om, hvad han mente. Jeg bad derfor min egen læge om at sørge for, at jeg kunne tale med en læge [jeg bedre kunne forstå] - og så gik det bedre med forståelsen.	Godt
11	Manglede svar på, hvad målinger viste, og dårlig information af læge []. Men sygeplejerske gav de bedste informationer, efter læge var gået.	Godt
12	De tog virkelig hånd om det (gjorde noget ved det).	Virkelig godt
13	For lang ventetid fra skanning til svar, da jeg ikke har fået endnu efter skanning [i tidlig efterår].	Godt
14	For lang ventetid mellem de to steder.	Godt
15	Da jeg var den første, der var indkaldt, var der ingen ventetid. Men var meget overrasket over den gode og rolige information [] efter operationen. Der var ro og "fred" på operationsstuen, da jeg ankom hertil, og jeg var på ingen måde urolig for, hvad der skulle ske, da jeg havde fået en god information om forløbet.	Virkelig godt
16	Ved andet kontrolbesøg ventede jeg en time. Der blev ikke givet nogen begrundelse. Sygeplejersken havde tid til at snakke med mig.	Intet svar
17	Jeg havde indtryk af, at personalet var godt rustet fagligt og menneskeligt.	Virkelig godt
19	Blev kaldt ind i forkert rækkefølge.	Godt
ID	Kommentarer - Sårcentrets Ambulatorium	Samlet indtryk
1	NN er bare super.	Godt
7	[] De tilknyttede konsulenter virker fagligt meget dygtige og hjælpsomme. Og så har de en vidunderlig form for sort HUMOR.	Godt
9	Det er rart, at der er flere fagområder til stede. Læger - sygeplejersker - fodtøj - skomager.	Virkelig godt
14	Først egen læge, så egen læges ferieafløser nummer et, sygeplejeklinik, egen læges ferieafløser	Intet svar



Bilag 5

nummer to [og fortsat langt behandlingsforløb], og informationerne halter bagefter hele tiden, så jeg har en vandrejournal under armen!!!

 15 Vi har været meget tilfredse. Et kompetent, effektivt personale. Meget venlige og initiativrige. Virkelig godt

Karkirurgisk Afdeling, Regionshospitalet Viborg, Skive

Har du uddybende kommentarer til forløbet efter dit/mellem dine besøg i ambulatoriet?

	ID	Kommentarer - Karkirurgisk Ambulatorium, Viborg	Samlet indtryk
	4	Fik grundig information omkring livsstilens indflydelse på lidelsen.	Virkelig godt
	ID	Kommentarer - Øvrige/ikke placeret på afsnit	Samlet indtryk
	1	Der må gerne være indbygget en samtale med en diætist!	Godt

Bilag 6: Forholdet mellem den regionale og nationale rapportering på afdelingsniveau

Udover den regionale rapportering af undersøgelsen, som denne rapport er en del af, er der på baggrund af de nationale spørgsmål udarbejdet en national standardrapport til alle afdelinger i undersøgelsen. Denne nationale standardrapport er i Region Midtjylland vedhæftet i bilag 7.

Den nationale standardrapportering bygger udelukkende på en tilfældig stikprøve bestående af maksimum 400 patienter per afdeling.³ Den regionale rapportering bygger af hensyn til rapporteringen på afsnitsniveau herudover på et supplerende patientudtræk, der sikrede, at spørgeskemaet blev sendt til minimum 30 patienter fra hvert afsnit, hvis dette var muligt.

Det betyder, at der kan være forskel på afdelingens resultat i den regionale rapport og i den nationale rapport, da resultatet i den regionale rapport bygger på et bredere, men potentielt mindre repræsentativt patientudtræk.

På grund af det supplerende patientudtræk er afsnit med få patienter således potentielt overrepræsenteret og kan derved have en uforholdsvist stor indflydelse på afdelingsresultatet i den regionale rapportering, hvis patienterne fra de pågældende afsnit adskiller sig markant fra afdelingens øvrige patienter. I beregningen af afdelingens resultat er der i den regionale rapportering taget højde for dette ved at vægte patienternes svar på baggrund af afsnitsstørrelse. Afsnitsstørrelse er det eneste forhold som patienternes svar vægtes i forhold til i den regionale rapportering. I den nationale rapportering vægtes patienternes svar i forhold til blandt andet køn og alder, hvilket ligeledes kan bevirke, at der er forskel på afdelingens resultat i den henholdsvis regionale og nationale rapport.

I den nationale rapportering sammenlignes afdelingens resultat på de nationale spørgsmål med det samlede resultat for det speciale, som den pågældende afdeling tilhører. Det er andel positive svar, der sammenlignes, og patienternes svar er i den forbindelse kategoriseret på samme måde som i den regionale afrapportering (jf. bilag 3).

Den nationale rapportering består af en rapport, hvor resultaterne er vist i figurer og tabeller. I figurerne er hvert spørgsmål vist med en liggende søjle, hvor søjlerne er sorteret efter andel positive besvarelser. Tabellerne består af en tabel per spørgsmål og viser de eksakte andele af patienter, der har benyttet de forskellige svarkategorier. Herudover er der for hvert tema oplyst, hvilke standarder i Den Danske Kvalitetsmodel de nationale spørgsmål i undersøgelsen indgår i som indikatorer.

³ For afdelinger med færre end 20 besvarelser fra denne stikprøve er der ikke udarbejdet en national rapport, og en sådan er derfor ikke vedhæftet.