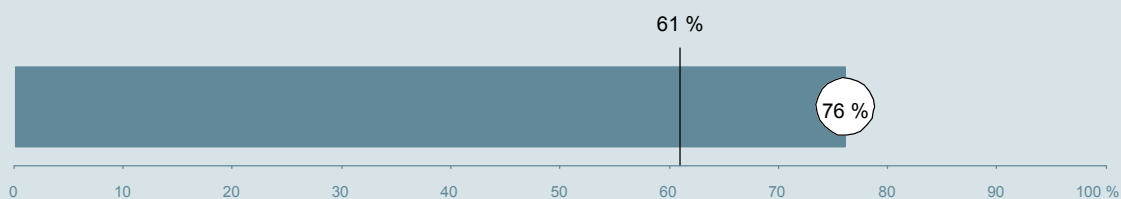




## Ortopædkirurgisk afdeling E, Tage Hansens Gade Århus Sygehus

Spørgeskemaet er udsendt til 201 patienter udskrevet fra afdelingen i perioden 9. august til 31. oktober 2010.  
76 % af disse svarede på spørgeskemaet.  
På landsplan svarede 61 % af de indlagte patienter.



AFDELINGSRAPPORTEN ER UDARBEJDET AF:

**Enheden for  
Brugerundersøgelser**

[www.patientoplevelser.dk](http://www.patientoplevelser.dk)

Revideret udgave  
August 2011



## INDHOLD

OVERSIGTSFIGUR	3
INDEN INDLÆGGELSEN OG VED MODTAGELSEN PÅ AFDELINGEN	4
PERSONALE	6
BEHANDLINGSFORLØB	10
INFORMATION	13
UDSKRIVELSE	16
SAMLET INDTRYK	19
DATAMATERIALE	21

### Om rapporten

#### Spørgsmål:

Rapporten indeholder kun resultater for nationale spørgsmål.

#### Omkodninger af spørgsmål:

Spørgsmålene er ikke altid opgjort, som de fremstår i spørgeskemaet. Her følger et par eksempler:

- Svarene fra ét spørgsmål kan være opgjort på to forskellige måder, hvilket er angivet med en parentes efter spørgsmålsnummeret ( 4(1) ).
- Svar fra flere spørgsmål kan være opsummeret i ét samlet resultat.
- Endelig er der spørgsmål, hvor svarkategorier samles i opgørelsen. Det er eksempelvis tilfældet for spørgsmål 7, hvor svarkategorierne "for meget" og "for lidt" opgøres som negative svar, mens "passende" er et positivt svar.

Mere detaljeret information om, hvilke spørgsmål, der er omkodet og hvordan, kan du finde på: [www.patientoplevelser.dk/omkodninger](http://www.patientoplevelser.dk/omkodninger)

#### Sammenligning over tid (↗, ↘ eller →):

Pilene i figurer og tabeller viser, om afdelingens resultat i år er bedre, dårligere eller ikke signifikant forskelligt fra afdelingens eget resultat i 2009.

#### Placering i forhold til specialeresultatet (O, U eller G):

I figurer og tabeller angiver O, U og G, om afdelingens resultat er over, under eller ikke signifikant forskelligt fra specialeresultatet for Ortopædkirurgi på landsplan.

#### Manglende tal ( - eller blank ) og ( \* ):

En stjerne ( \* ) betyder, at datagrundlaget er for spinkelt til at foretage analysen.

En streg ( - ) i tabellerne eller en blank ( ) i figurerne betyder, at analysen ikke giver mening at gennemføre. De to mest almindelige eksempler på det er:

- at vi ikke kan tildele O, U eller G i de regionale spørgsmål, da vi ikke har et specialeresultat på landsplan at sammenligne med.
- at vi ikke kan sammenligne resultater over tid, hvis spørgsmålet ikke er det samme i 2009 og 2010.

#### Læsevejledning:

Du kan få mere hjælp til at læse figurer og tabeller i læsevejledningen på: [www.patientoplevelser.dk/vejledning](http://www.patientoplevelser.dk/vejledning)

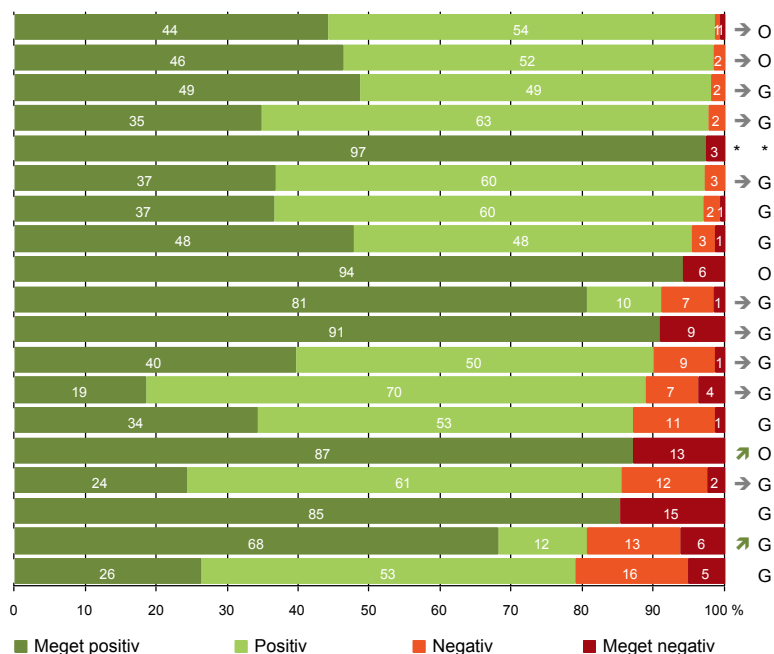
#### Spørgeskemaer:

Spørgeskemaet, patienterne har modtaget, kan du finde på: [www.patientoplevelser.dk/skema](http://www.patientoplevelser.dk/skema)

# LUP 2010 - Indlagte

## OVERSIGTSFIGUR

- 15. Den mundtlige information er god (147)
- 14. Den skriftlige information er god (125)
- 21. Det samlede indtryk er godt (148)
- 5. Personalets viden om sygdomsforløb er god ved planlagte samtaler (135)
- 6. Patienten er passende inddraget i beslutninger om behandlingen (147)
- 20. Tilrettelæggelsen af det samlede behandlingsforløb er god (144)
- 1. Afdelingen informerer godt om ventetid fra indkaldelse til indlæggelse (134)
- 2. Modtagelsen på afdelingen er god (151)
- 13. Patienten modtager skriftlig information (135)
- 11. Patienten oplever ikke unødigt ventetid, der forlænger opholdet (134)
- 7. Pårørende er passende inddraget i beslutninger om behandlingen (77)
- 16. Patienten er tryk ved at skulle hjem (149)
- 18. Afdelingens orientering af praktiserende læge er god (54)
- 12. Overflytning mellem afdelinger er godt tilrettelagt (70)
- 4(1). Patienten har kontaktperson(er) med særligt ansvar (147)
- 17. Samarbejdet mellem afdeling og kommunal hjemmepleje er godt (41)
- 8. Patienten oplever ikke fejl (149)
- 19. Patienten er ikke i tvivl om livsstilens betydning for helbredet (113)
- 10. Personalet er gode til at håndtere fejl (19)

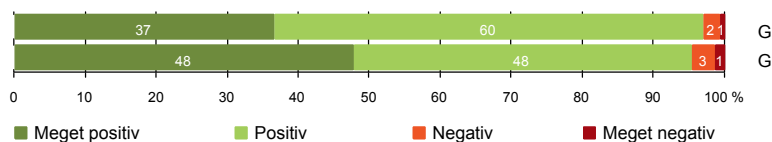


Antal svar på det enkelte spørgsmål er vist i en parentes efter spørgsmålsteksten. To stjerner ved siden af hinanden ( \*\* ) helt til højre i figuren betyder, at hverken sammenligning over tid (første \* ) eller placering i forhold til specialeresultatet (anden \* ) kan foretages, da datagrundlaget er for spinkelt i begge analyser.

# LUP 2010 - Indlagte

## INDEN INDLÆGGELEN OG VED MODTAGELSEN PÅ AFDELINGEN

1. Afdelingen informerer godt om ventetid fra indkaldelse til indlæggelse (134)
2. Modtagelsen på afdelingen er god (151)



### Fakta om temaet

#### Spørgsmål og Den Danske Kvalitetsmodel (DDKM)

Spørgsmål 1 måler *indikator 5 i standard 2.5.2 Indkaldelse af patienter til undersøgelse og behandling.*

Standardens formål er at sikre, at patienter indkaldes, informeres og behandles rettidigt. Spørgsmålet belyser, hvordan patienten vurderer afdelingens information, om ventetiden fra patienten blev indkaldt til afdelingen, til patienten blev indlagt.

Spørgsmål 2 måler *indikator 3 i standard 2.6.2 Modtagelse af elektivt henviste patienter.*

Standardens formål er at sikre, at modtagelsen af elektive patienter er rettidig, samt planlægges og udføres med respekt for patientens tid, ønsker og behov under de givne lovmæssige og lokale rammer. Spørgsmålet belyser, hvordan patienten oplevede modtagelsen på afdelingen

#### Kommentarfelt

Patienten har mulighed for at skrive en kommentar til modtagelsen i afdelingen i et åbent kommentarfelt (Spørgsmål 3). De kommentarer, patienterne har skrevet, er samlet i pdf-filer, som er sendt til afdelingen.

# LUP 2010 - Indlagte



## 1. Hvordan vurderer du, at afdelingen informerede dig om ventetiden, fra du blev indkaldt til afdelingen, til du blev indlagt? (Omfatter kun patienter, som var planlagt indlagt)

	Antal	Virkelig godt	Godt	Dårligt	Virkelig dårligt	Resultat i forhold til 2009	Placering i forhold til specialet
	%						
Specialeresultat for Ortopædkirurgi	3608	42,6	53,8	2,6	1,0	-	-
Ortopædkirurgisk afdeling E, Tage Hansens Gade	134	36,6	60,4	2,2	0,7	-	G
0-59 år	59	27,1	71,2	1,7	0,0	-	-
60+ år	75	44,0	52,0	2,7	1,3	-	-
Akut indlagt	0	0,0	0,0	0,0	0,0	-	-
Planlagt indlagt	134	36,6	60,4	2,2	0,7	-	-
Mand	37	29,7	70,3	0,0	0,0	-	-
Kvinde	97	39,2	56,7	3,1	1,0	-	-
7004_091 Ortopædkir. afd. E, sekt. AAS	134	36,6	60,4	2,2	0,7	-	-

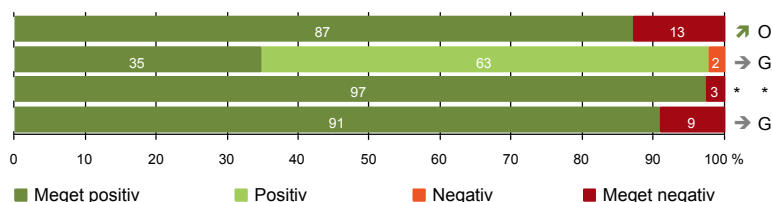
## 2. Hvordan oplevede du modtagelsen på afdelingen?

	Antal	Virkelig god	God	Dårlig	Virkelig dårlig	Resultat i forhold til 2009	Placering i forhold til specialet
	%						
Specialeresultat for Ortopædkirurgi	6229	48,7	46,6	3,7	1,0	-	-
Ortopædkirurgisk afdeling E, Tage Hansens Gade	151	47,7	47,7	3,3	1,3	-	G
0-59 år	64	40,6	53,1	3,1	3,1	-	-
60+ år	87	52,9	43,7	3,4	0,0	-	-
Akut indlagt	15	40,0	60,0	0,0	0,0	-	-
Planlagt indlagt	136	48,5	46,3	3,7	1,5	-	-
Mand	44	43,2	56,8	0,0	0,0	-	-
Kvinde	107	49,5	43,9	4,7	1,9	-	-
7004_091 Ortopædkir. afd. E, sekt. AAS	151	47,7	47,7	3,3	1,3	-	-

# LUP 2010 - Indlagte

## PERSONALE

- 4(1). Patienten har kontaktperson(er) med særligt ansvar (147)
- 5. Personalets viden om sygdomsforløb er god ved planlagte samtaler (135)
- 6. Patienten er passende inddraget i beslutninger om behandlingen (147)
- 7. Pårørende er passende inddraget i beslutninger om behandlingen (77)



## Fakta om temaet

### Spørgsmål og Den Danske Kvalitetsmodel (DDKM)

Spørgsmål 4 måler *indikator 5 i standard 2.3.2 Sundhedsfaglig kontaktperson*.

Standardens formål er at sikre koordinering af de sundhedsfaglige ydelser under indlæggelse samt information til patient og pårørende om forløbet. Spørgsmålet belyser, om patienten har haft én eller flere kontaktpersoner, der havde særligt ansvar for forløbet.

Spørgsmål 5 måler *indikator 4 i standard 2.2.1 Vigtige samtaler med patienten*.

Standardens formål er at sikre, at patienten oplever, at vigtige samtaler foregår velforberedt og respektfuldt. Spørgsmålet belyser, om personalet havde sat sig ind i patientens sygdomsforløb ved de planlagte samtaler. (Se også spørgsmål 15, som måler indikator 3 i samme standard)

Spørgsmål 6 måler *indikator 3 i standard 2.1.2 Patientens inddragelse i beslutninger vedrørende behandlingen*.

Standardens formål er, at personalet gennem hele patientforløbet er opmærksom på patientens ønsker til medinddragelse i beslutninger vedrørende egen behandling. Spørgsmålet belyser, i hvilket omfang patienten blev inddraget i de beslutninger, der skulle træffes om patientens behandling og pleje.

Spørgsmål 7 måler *indikator 3 i standard 2.1.3 Pårørendes inddragelse i patientbehandlingen*.

Standardens formål er at sikre, at personalet er opmærksomt på pårørendes ønsker om information og den ressource, pårørende kan udgøre i patientforløbet. Spørgsmålet belyser, i hvilket omfang de pårørende blev inddraget i de beslutninger, der skulle træffes om patientens behandling og pleje.

### Spørgsmål, der ikke indgår i figuren

Spørgsmål 4, der handler om patientens oplevelse af at have en kontaktperson med særligt ansvar, er opgjort på to måder. Spørgsmål 4(1) omfatter kun svar fra patienter, som har været indlagt mere end ét døgn. Spørgsmål 4(2) omfatter kun svar fra patienter, som har været indlagt mere end to døgn. Det er kun spørgsmål 4(1), der vises i figuren, mens begge spørgsmål kan ses i tabellerne senere i kapitlet.

# LUP 2010 - Indlagte

## 4(1). Oplevede du, at én eller flere kontaktperson(er) på afdelingen havde særligt ansvar for dit forløb? (Omfatter kun patienter, som har været indlagt mere end ét døgn)

	Antal	Ja, én kontaktperson	Ja, flere kontaktpersoner	Nej	Resultat i forhold til 2009	Placering i forhold til specialet
	%					
Specialeresultat for Ortopædkirurgi	6155	35,0	42,2	22,8	↗	-
Ortopædkirurgisk afdeling E, Tage Hansens Gade	147	40,1	46,9	12,9	↗	O
0-59 år	64	37,5	53,1	9,4	-	-
60+ år	83	42,2	42,2	15,7	-	-
Akut indlagt	14	28,6	64,3	7,1	-	-
Planlagt indlagt	133	41,4	45,1	13,5	-	-
Mand	44	36,4	50,0	13,6	-	-
Kvinde	103	41,7	45,6	12,6	-	-
7004_091 Ortopædkir. afd. E, sekt. AAS	147	40,1	46,9	12,9	-	-

## 4(2). Oplevede du, at én eller flere kontaktperson(er) på afdelingen havde særligt ansvar for dit forløb? (Omfatter kun patienter, som har været indlagt mere end to døgn)

	Antal	Ja, én kontaktperson	Ja, flere kontaktpersoner	Nej	Resultat i forhold til 2009	Placering i forhold til specialet
	%					
Specialeresultat for Ortopædkirurgi	3728	33,2	43,1	23,7	-	-
Ortopædkirurgisk afdeling E, Tage Hansens Gade	60	26,7	58,3	15,0	-	G
0-59 år	26	23,1	69,2	7,7	-	-
60+ år	34	29,4	50,0	20,6	-	-
Akut indlagt	6	0,0	83,3	16,7	-	-
Planlagt indlagt	54	29,6	55,6	14,8	-	-
Mand	15	13,3	60,0	26,7	-	-
Kvinde	45	31,1	57,8	11,1	-	-
7004_091 Ortopædkir. afd. E, sekt. AAS	60	26,7	58,3	15,0	-	-

# LUP 2010 - Indlagte



## 5. Hvordan vurderer du, at afdelingens personale havde sat sig ind i dit sygdomsforløb ved de planlagte samtaler?

	Antal	%			Virkelig dårligt	Resultat i forhold til 2009	Placering i forhold til specialet
		Virkelig godt	Godt	Dårligt			
Specialeresultat for Ortopædkirurgi	5359	30,7	60,5	6,6	2,1	↗	-
Ortopædkirurgisk afdeling E, Tage Hansens Gade	135	34,8	63,0	2,2	0,0	→	G
0-59 år	59	30,5	67,8	1,7	0,0	-	-
60+ år	76	38,2	59,2	2,6	0,0	-	-
Akut indlagt	10	30,0	70,0	0,0	0,0	-	-
Planlagt indlagt	125	35,2	62,4	2,4	0,0	-	-
Mand	40	42,5	57,5	0,0	0,0	-	-
Kvinde	95	31,6	65,3	3,2	0,0	-	-
7004_091 Ortopædkir. afd. E, sekt. AAS	135	34,8	63,0	2,2	0,0	-	-

## 6. I hvilket omfang blev du inddraget i de beslutninger, der skulle træffes om din behandling og pleje?

	Antal	%			Resultat i forhold til 2009	Placering i forhold til specialet
		For meget	Passende	For lidt		
Specialeresultat for Ortopædkirurgi	6178	1,0	88,1	10,9	↗	-
Ortopædkirurgisk afdeling E, Tage Hansens Gade	147	0,7	97,3	2,0	*	*
0-59 år	63	0,0	100,0	0,0	-	-
60+ år	84	1,2	95,2	3,6	-	-
Akut indlagt	14	0,0	100,0	0,0	-	-
Planlagt indlagt	133	0,8	97,0	2,3	-	-
Mand	43	0,0	97,7	2,3	-	-
Kvinde	104	1,0	97,1	1,9	-	-
7004_091 Ortopædkir. afd. E, sekt. AAS	147	0,7	97,3	2,0	-	-



# LUP 2010 - Indlagte



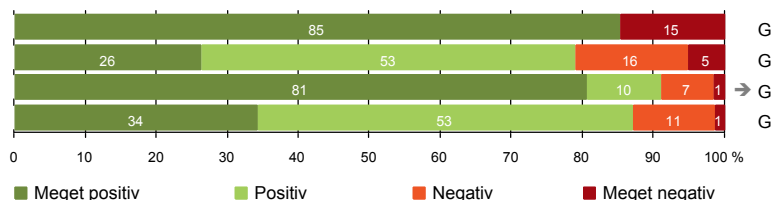
## 7. I hvilket omfang blev dine pårørende inddraget i de beslutninger, der skulle træffes om din behandling og pleje?

	Antal	For meget	Passende	For lidt	Resultat i forhold til 2009	Placering i forhold til specialet
			%			
Specialeresultat for Ortopædkirurgi	3749	0,9	83,0	16,1	↗	-
Ortopædkirurgisk afdeling E, Tage Hansens Gade	77	1,3	90,9	7,8	→	G
0-59 år	40	0,0	92,5	7,5	-	-
60+ år	37	2,7	89,2	8,1	-	-
Akut indlagt	4	0,0	100,0	0,0	-	-
Planlagt indlagt	73	1,4	90,4	8,2	-	-
Mand	22	0,0	100,0	0,0	-	-
Kvinde	55	1,8	87,3	10,9	-	-
7004_091 Ortopædkir. afd. E, sekt. AAS	77	1,3	90,9	7,8	-	-

# LUP 2010 - Indlagte

## BEHANDLINGSFORLØB

- 8. Patienten oplever ikke fejl (149)
- 10. Personalet er gode til at håndtere fejl (19)
- 11. Patienten oplever ikke unødigt ventetid, der forlænger opholdet (134)
- 12. Overflytning mellem afdelinger er godt tilrettelagt (70)



### Fakta om temaet

#### Spørgsmål og Den Danske Kvalitetsmodel (DDKM)

Spørgsmål 10 måler *indikator 3 i standard 1.2.9 Omsorg for patienter, pårørende og personale efter en utilsigtet hændelse.*

Standardens formål er at tilbyde patienter, pårørende og personale relevant omsorg og eventuel behandling, der bidrager til at fjerne eller mindske fysiske og/eller mentale men efter en utilsigtet hændelse. Spørgsmålet belyser, hvordan patienten synes, at personalet tog hånd om fejlen, efter den blev opdaget.

Spørgsmål 11 måler *indikator 3 i standard 2.8.1 Planlægning af udredningsforløb.*

Standardens formål er at sikre, at patienten oplever et koordineret og effektivt udredningsforløb. Spørgsmålet belyser, om patienten oplever unødigt ventetid på undersøgelser eller behandlinger, der forlænger patientens ophold på sygehuset.

Spørgsmål 12 måler *indikator 3 i standard 2.17.4 Information ved overflytning mellem enheder og institutioner.*

Standardens formål er at sikre, at patienten oplever overflytninger som koordineret samt at relevant information medfølger ved overflytninger. Spørgsmålet belyser, tilrettelæggelsen af overflytningen af patienten mellem forskellige afdelinger.

#### Kommentarfelt

Patienten har mulighed for at uddybe, hvilke(n) fejl han/hun oplevede i et åbent kommentarfelt (Spørgsmål 9). De kommentarer, patienterne har skrevet, er samlet i pdf-filer, som er sendt til afdelingen.

# LUP 2010 - Indlagte



## 8. Oplevede du, at der skete fejl i forbindelse med dit indlæggelsesforløb?

	Antal	%		Resultat i forhold til 2009	Placering i forhold til specialet
		Ja	Nej		
Specialeresultat for Ortopædkirurgi	6184	13,3	86,7	-	-
Ortopædkirurgisk afdeling E, Tage Hansens Gade	149	14,8	85,2	-	G
0-59 år	62	14,5	85,5	-	-
60+ år	87	14,9	85,1	-	-
Akut indlagt	14	21,4	78,6	-	-
Planlagt indlagt	135	14,1	85,9	-	-
Mand	44	11,4	88,6	-	-
Kvinde	105	16,2	83,8	-	-
7004_091 Ortopædkir. afd. E, sekt. AAS	149	14,8	85,2	-	-

## 10. Hvordan synes du, at personalet tog hånd om fejlen/fejlene, efter den/de blev opdaget? (Omfatter kun patienter, som har oplevet fejl, og hvor personalet har kendt til fejlen(e))

	Antal	%			Virkelig dårligt	Resultat i forhold til 2009	Placering i forhold til specialet
		Virkelig godt	Godt	Dårligt			
Specialeresultat for Ortopædkirurgi	636	22,2	45,7	20,3	11,8	-	-
Ortopædkirurgisk afdeling E, Tage Hansens Gade	19	26,3	52,6	15,8	5,3	-	G
0-59 år	9	44,4	33,3	11,1	11,1	-	-
60+ år	10	10,0	70,0	20,0	0,0	-	-
Akut indlagt	2	0,0	100,0	0,0	0,0	-	-
Planlagt indlagt	17	29,4	47,1	17,6	5,9	-	-
Mand	4	0,0	75,0	0,0	25,0	-	-
Kvinde	15	33,3	46,7	20,0	0,0	-	-
7004_091 Ortopædkir. afd. E, sekt. AAS	19	26,3	52,6	15,8	5,3	-	-

# LUP 2010 - Indlagte



## 11. Oplevede du, at der opstod unødigt ventetid på undersøgelser eller behandlinger, der forlængede dit ophold på sygehuset?

	Antal	Ja, i høj grad	%			Resultat i forhold til 2009	Placering i forhold til specialet
			Ja, i nogen grad	Nej, kun i mindre grad	Nej, slet ikke		
Specialeresultat for Ortopædkirurgi	5806	6,3	9,0	13,1	71,6	↗	-
Ortopædkirurgisk afdeling E, Tage Hansens Gade	134	1,5	7,5	10,4	80,6	→	G
0-59 år	59	1,7	10,2	15,3	72,9	-	-
60+ år	75	1,3	5,3	6,7	86,7	-	-
Akut indlagt	11	0,0	18,2	9,1	72,7	-	-
Planlagt indlagt	123	1,6	6,5	10,6	81,3	-	-
Mand	39	0,0	7,7	7,7	84,6	-	-
Kvinde	95	2,1	7,4	11,6	78,9	-	-
7004_091 Ortopædkir. afd. E, sekt. AAS	134	1,5	7,5	10,4	80,6	-	-

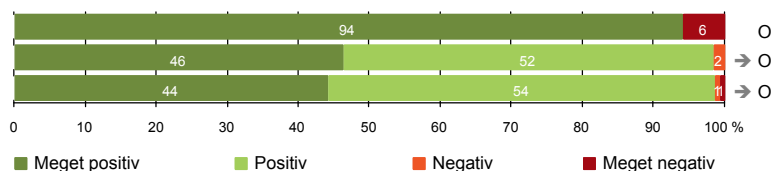
## 12. Hvordan vurderer du, at din overflytning mellem forskellige afdelinger var tilrettelagt? (Omfatter kun patienter, som er blevet overflyttet)

	Antal	Virkelig godt	%			Resultat i forhold til 2009	Placering i forhold til specialet
			Godt	Dårligt	Virkelig dårligt		
Specialeresultat for Ortopædkirurgi	2404	29,5	62,1	5,9	2,6	-	-
Ortopædkirurgisk afdeling E, Tage Hansens Gade	70	34,3	52,9	11,4	1,4	-	G
0-59 år	39	25,6	56,4	15,4	2,6	-	-
60+ år	31	45,2	48,4	6,5	0,0	-	-
Akut indlagt	7	28,6	71,4	0,0	0,0	-	-
Planlagt indlagt	63	34,9	50,8	12,7	1,6	-	-
Mand	20	30,0	60,0	5,0	5,0	-	-
Kvinde	50	36,0	50,0	14,0	0,0	-	-
7004_091 Ortopædkir. afd. E, sekt. AAS	70	34,3	52,9	11,4	1,4	-	-

# LUP 2010 - Indlagte

## INFORMATION

- 13. Patienten modtager skriftlig information (135)
- 14. Den skriftlige information er god (125)
- 15. Den mundtlige information er god (147)



## Fakta om temaet

### Spørgsmål og Den Danske Kvalitetsmodel (DDKM)

Spørgsmål 13 og spørgsmål 14 måler *indikator 3 i standard 2.2.2 Skriftlig information i behandlingsforløbet*.

Standardens formål er at understøtte og supplere mundtlig information samt at sikre, at patienten har mulighed for at repetere og genkalde den information, der er givet. Spørgsmålene belyser, om patienten har modtaget skriftlig information om sin sygdom og/eller behandling i forbindelse med indlæggelsesforløbet, samt hvordan patienten vurderer den skriftlige information.

Spørgsmål 15 måler *indikator 3 i standard 2.2.1 Vigtige samtaler med patienten*.

Standardens formål er at sikre, at patienten oplever, at vigtige samtaler foregår velforberejdet og respektfuldt. Spørgsmålet belyser, hvordan patienten vurderer den mundtlige information. (Se også spørgsmål 5, som måler indikator 4 i samme standard)

# LUP 2010 - Indlagte

## 13. Har du i forbindelse med dit indlæggelsesforløb modtaget skriftlig information om din sygdom og/eller behandling? (Omfatter kun patienter, der har haft behov for skriftlig information)

	Antal	Ja, før indlæggelsen	Ja, mens jeg var indlagt	Ja, før og under indlæggelsen	Nej, jeg fik ikke tilbudt det	Resultat i forhold til 2009	Placering i forhold til specialet
		%					
Specialeresultat for Ortopædkirurgi	4624	40,0	23,6	11,0	25,4	-	-
Ortopædkirurgisk afdeling E, Tage Hansens Gade	135	68,9	8,9	16,3	5,9	-	O
0-59 år	58	63,8	12,1	20,7	3,4	-	-
60+ år	77	72,7	6,5	13,0	7,8	-	-
Akut indlagt	7	14,3	57,1	14,3	14,3	-	-
Planlagt indlagt	128	71,9	6,3	16,4	5,5	-	-
Mand	37	73,0	8,1	16,2	2,7	-	-
Kvinde	98	67,3	9,2	16,3	7,1	-	-
7004_091 Ortopædkir. afd. E, sekt. AAS	135	68,9	8,9	16,3	5,9	-	-

## 14. Hvordan vurderer du alt i alt den skriftlige information, du fik? (Omfatter kun patienter, som har modtaget skriftlig information og læst den)

	Antal	Virkelig god	God	Dårlig	Virkelig dårlig	Resultat i forhold til 2009	Placering i forhold til specialet
		%					
Specialeresultat for Ortopædkirurgi	3483	35,5	62,0	2,1	0,4	→	-
Ortopædkirurgisk afdeling E, Tage Hansens Gade	125	46,4	52,0	1,6	0,0	→	O
0-59 år	56	33,9	62,5	3,6	0,0	-	-
60+ år	69	56,5	43,5	0,0	0,0	-	-
Akut indlagt	6	33,3	66,7	0,0	0,0	-	-
Planlagt indlagt	119	47,1	51,3	1,7	0,0	-	-
Mand	36	55,6	44,4	0,0	0,0	-	-
Kvinde	89	42,7	55,1	2,2	0,0	-	-
7004_091 Ortopædkir. afd. E, sekt. AAS	125	46,4	52,0	1,6	0,0	-	-

# LUP 2010 - Indlagte



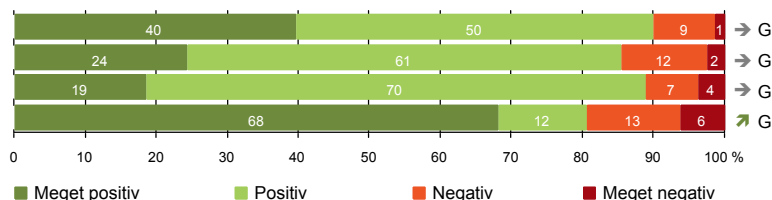
## 15. Hvordan vurderer du alt i alt den mundtlige information, du fik, mens du var indlagt?

	Antal	Virkelig god	God	Dårlig	Virkelig dårlig	Resultat i forhold til 2009	Placering i forhold til specialet
Specialeresultat for Ortopædkirurgi	6141	34,4	57,6	6,7	1,3	↗	-
Ortopædkirurgisk afdeling E, Tage Hansens Gade	147	44,2	54,4	0,7	0,7	→	O
0-59 år	62	43,5	56,5	0,0	0,0	-	-
60+ år	85	44,7	52,9	1,2	1,2	-	-
Akut indlagt	14	28,6	71,4	0,0	0,0	-	-
Planlagt indlagt	133	45,9	52,6	0,8	0,8	-	-
Mand	43	41,9	58,1	0,0	0,0	-	-
Kvinde	104	45,2	52,9	1,0	1,0	-	-
7004_091 Ortopædkir. afd. E, sekt. AAS	147	44,2	54,4	0,7	0,7	-	-

# LUP 2010 - Indlagte

## UDSKRIVELSE

- 16. Patienten er tryk ved at skulle hjem (149)
- 17. Samarbejdet mellem afdeling og kommunal hjemmepleje er godt (41)
- 18. Afdelingens orientering af praktiserende læge er god (54)
- 19. Patienten er ikke i tvivl om livsstils betydning for helbredet (113)



## Fakta om temaet

### Spørgsmål og Den Danske Kvalitetsmodel (DDKM)

Spørgsmål 17 måler *indikator 3 i standard 2.17.3 Information til kommune ved udskrivelse af patient fra institution.*

Standardens formål er at sikre, at patienten oplever overgangen til kommunalt regi som koordineret, samt at kommunen har relevante oplysninger. Spørgsmålet belyser samarbejdet mellem afdelingen og den kommunale hjemme(syge)pleje ved udskrivelsen.

Spørgsmål 19 måler *indikator 4 i standard 2.16.3 Intervention over for patienter med sundhedsmæssig risiko.*

Standardens formål er at sikre information til patienten om muligheder for forebyggelse og sundhedsfremme. Spørgsmålet belyser, om patienten har været i tvivl om sin livsstils betydning for helbredet efter udskrivelsen.



# LUP 2010 - Indlagte



## 16. Var du tryk eller utryk ved at skulle hjem fra afdelingen?

	Antal	%			Meget utryk	Resultat i forhold til 2009	Placering i forhold til specialet
		Meget tryk	Tryk	Utryk			
Specialeresultat for Ortopædkirurgi	6240	38,1	49,0	10,4	2,5	→	-
Ortopædkirurgisk afdeling E, Tage Hansens Gade	149	39,6	50,3	8,7	1,3	→	G
0-59 år	63	39,7	50,8	7,9	1,6	-	-
60+ år	86	39,5	50,0	9,3	1,2	-	-
Akut indlagt	15	20,0	66,7	13,3	0,0	-	-
Planlagt indlagt	134	41,8	48,5	8,2	1,5	-	-
Mand	44	36,4	52,3	9,1	2,3	-	-
Kvinde	105	41,0	49,5	8,6	1,0	-	-
7004_091 Ortopædkir. afd. E, sekt. AAS	149	39,6	50,3	8,7	1,3	-	-

## 17. Hvordan vurderer du, at afdelingen og den kommunale hjemmepleje/hjemmesygepleje har samarbejdet om din udskrivelse?

	Antal	%			Virkelig dårligt	Resultat i forhold til 2009	Placering i forhold til specialet
		Virkelig godt	Godt	Dårligt			
Specialeresultat for Ortopædkirurgi	2584	33,5	52,6	8,3	5,7	↗	-
Ortopædkirurgisk afdeling E, Tage Hansens Gade	41	24,4	61,0	12,2	2,4	→	G
0-59 år	17	17,6	70,6	11,8	0,0	-	-
60+ år	24	29,2	54,2	12,5	4,2	-	-
Akut indlagt	8	25,0	37,5	37,5	0,0	-	-
Planlagt indlagt	33	24,2	66,7	6,1	3,0	-	-
Mand	12	33,3	50,0	16,7	0,0	-	-
Kvinde	29	20,7	65,5	10,3	3,4	-	-
7004_091 Ortopædkir. afd. E, sekt. AAS	41	24,4	61,0	12,2	2,4	-	-

# LUP 2010 - Indlagte

## 18. Hvordan vurderer du, at afdelingen har orienteret din praktiserende læge om dit behandlingsforløb?

	Antal	%				Resultat i forhold til 2009	Placering i forhold til specialet
		Virkelig godt	Godt	Dårligt	Virkelig dårligt		
Specialeresultat for Ortopædkirurgi	2615	22,5	64,5	9,1	3,9	↗	-
Ortopædkirurgisk afdeling E, Tage Hansens Gade	54	18,5	70,4	7,4	3,7	→	G
0-59 år	21	19,0	57,1	19,0	4,8	-	-
60+ år	33	18,2	78,8	0,0	3,0	-	-
Akut indlagt	5	20,0	60,0	20,0	0,0	-	-
Planlagt indlagt	49	18,4	71,4	6,1	4,1	-	-
Mand	13	15,4	84,6	0,0	0,0	-	-
Kvinde	41	19,5	65,9	9,8	4,9	-	-
7004_091 Ortopædkir. afd. E, sekt. AAS	54	18,5	70,4	7,4	3,7	-	-

## 19. Har du, efter du blev udskrevet fra afdelingen, været i tvivl om din livsstils betydning for dit helbred (fx motion, ernæring, rygning og alkohol)?

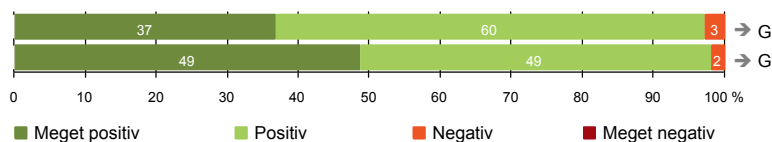
	Antal	%				Resultat i forhold til 2009	Placering i forhold til specialet
		Ja, i høj grad	Ja, i nogen grad	Nej, kun i mindre grad	Nej, slet ikke		
Specialeresultat for Ortopædkirurgi	4398	10,4	16,3	13,6	59,7	→	-
Ortopædkirurgisk afdeling E, Tage Hansens Gade	113	6,2	13,3	12,4	68,1	↗	G
0-59 år	51	3,9	13,7	11,8	70,6	-	-
60+ år	62	8,1	12,9	12,9	66,1	-	-
Akut indlagt	11	9,1	18,2	18,2	54,5	-	-
Planlagt indlagt	102	5,9	12,7	11,8	69,6	-	-
Mand	31	9,7	12,9	19,4	58,1	-	-
Kvinde	82	4,9	13,4	9,8	72,0	-	-
7004_091 Ortopædkir. afd. E, sekt. AAS	113	6,2	13,3	12,4	68,1	-	-

# LUP 2010 - Indlagte

## SAMLET INDTRYK

20. Tilrettelæggelsen af det samlede behandlingsforløb er god (144)

21. Det samlede indtryk er godt (148)



### Fakta om temaet

#### Spørgsmål og Den Danske Kvalitetsmodel (DDKM)

Spørgsmål 20 måler *indikator 3 i standard 2.17.1 Aftaler om samarbejde med primærsektoren*.

Standardens formål er at sikre, at patienten oplever overdragelsen koordineret. Spørgsmålet belyser tilrettelæggelsen af det samlede behandlingsforløb.

#### Kommentarfelt

Hvis patienten synes, afdelingen kunne gøre noget bedre, og/eller hvis patienten synes, afdelingen gjorde noget særligt godt, kan det skrives i et åbent kommentarfelt (Spørgsmål 22). De kommentarer patienterne har skrevet er samlet i pdf-filer, som er sendt til afdelingen.

# LUP 2010 - Indlagte

## 20. Hvordan vurderer du, at dit samlede behandlingsforløb var tilrettelagt (før, under og efter indlæggelsen)?

	Antal	Virkelig godt	Godt	Dårligt	Virkelig dårligt	Resultat i forhold til 2009	Placering i forhold til specialet
	%						
Specialeresultat for Ortopædkirurgi	5766	38,5	54,3	5,2	2,0	↗	-
Ortopædkirurgisk afdeling E, Tage Hansens Gade	144	36,8	60,4	2,8	0,0	→	G
0-59 år	63	30,2	66,7	3,2	0,0	-	-
60+ år	81	42,0	55,6	2,5	0,0	-	-
Akut indlagt	11	27,3	72,7	0,0	0,0	-	-
Planlagt indlagt	133	37,6	59,4	3,0	0,0	-	-
Mand	41	34,1	65,9	0,0	0,0	-	-
Kvinde	103	37,9	58,3	3,9	0,0	-	-
7004_091 Ortopædkir. afd. E, sekt. AAS	144	36,8	60,4	2,8	0,0	-	-

## 21. Hvad er dit samlede indtryk af din indlæggelse på afdelingen?

	Antal	Virkelig godt	Godt	Dårligt	Virkelig dårligt	Resultat i forhold til 2009	Placering i forhold til specialet
	%						
Specialeresultat for Ortopædkirurgi	6254	45,7	47,6	5,1	1,7	↗	-
Ortopædkirurgisk afdeling E, Tage Hansens Gade	148	48,6	49,3	2,0	0,0	→	G
0-59 år	63	46,0	52,4	1,6	0,0	-	-
60+ år	85	50,6	47,1	2,4	0,0	-	-
Akut indlagt	15	40,0	60,0	0,0	0,0	-	-
Planlagt indlagt	133	49,6	48,1	2,3	0,0	-	-
Mand	45	40,0	60,0	0,0	0,0	-	-
Kvinde	103	52,4	44,7	2,9	0,0	-	-
7004_091 Ortopædkir. afd. E, sekt. AAS	148	48,6	49,3	2,0	0,0	-	-

# LUP 2010 - Indlagte

## DATAMATERIALE

### Respondenter og repræsentativitet

		Antal	Fordeling af	Antal i	Svarprocent	Chisq-test for
		respondenter	respondenter	stikprøven	— % —	uafhængighed
			— % —		— % —	
Afdeling	Ortopædkirurgisk afdeling E, Tage Hansens	153	100,0	201	76,1	-
Speciale	Ortopædkirurgi	6513	100,0	9726	67,0	-
Alder	0-59 år	64	41,8	92	69,6	0,0453
	60+ år	89	58,2	109	81,7	0,0453
Indlæggelsesform	Akut indlagt	15	9,8	25	60,0	0,0434
	Planlagt indlagt	138	90,2	176	78,4	0,0434
Køn	Mand	45	29,4	68	66,2	0,0181
	Kvinde	108	70,6	133	81,2	0,0181
Afsnit	7004_091 Ortopædkir. afd. E, sekt. AAS	153	100,0	201	76,1	-
Indlæggelsestid	1-2 dage	88	57,5	116	75,9	*
	3-7 dage	53	34,6	69	76,8	*
	8-14 dage	11	7,2	13	84,6	*
	15+ dage	1	0,7	3	33,3	*

### Forklaring på tabellens indhold

#### Kolonnerne viser

De første to kolonner viser antallet af respondenter, altså det antal, der har svaret på spørgeskemaet, samt hvordan de fordeler sig på baggrundsvariablene. De tre sidste kolonner viser antal patienter i stikprøven, svarprocenten og chisq-test for, om der er forskel på repræsentationen af grupperne i de enkelte baggrundsvariable. Chisq-testen er bortfaldsanalyse for ambulatoriets baggrundsvariable. Værdien i denne kolonne er p-værdien. I bortfaldsanalyserne sammenlignes patienter, der har besvaret spørgeskemaet (respondenter), med de patienter, der ikke har besvaret spørgeskemaet (ikke-respondenter). Hvis p-værdien i chisq-testen er 0,05 eller højere, så er der ikke en signifikant forskel mellem respondenter og ikke-respondenter i forhold til den testede baggrundsvariabel. Hvis p-værdien derimod er lavere end 0,05, er der en signifikant forskel mellem respondenter og ikke-respondenter. Hvis der er signifikant forskel, kan svarprocenten bruges til at se, hvilken gruppe der er overrepræsenteret i forhold til den anden. Den med den højeste svarprocent, er den overrepræsenterede.

#### Brug af oplysningerne

Oplysningerne kan bruges til at vurdere, i hvilket omfang respondenternes svar er repræsentative for den samlede gruppe af patienter, der har modtaget spørgeskemaet. Hvis vi ved fra bortfaldsanalysen, at svarprocenten for kvinder er lavere end for mænd, og vi ser i et spørgsmål, at kvinderne er mere negative end mændene, så ved vi, at det samlede resultat for afdelingen er blevet lidt mere positivt, end hvis svarprocenten var lige høj for mænd og kvinder. Det er bl.a. grundet denne problematik, at der er justeret for effekten af baggrundsvariablene køn og alder i forbindelse med placeringen (O, U eller G) af ambulatoriet i forhold til specialeresultatet.

Vil du vide mere om tabellen, og hvordan du bruger den, så er der hjælp at hente her: [www.patientoplevelser.dk/vejledning](http://www.patientoplevelser.dk/vejledning)