

**LANDSDÆKKENDE
PATIENTUNDERSØGELSER 2011**

Afsnitsrapport for ambulante patienter på

MEA OSTEOPROSE, THG

Medicinsk Endokrinologisk Afdeling MEA

Aarhus Universitetshospital



12-04-2012

Den Landsdækkende Undersøgelse af Patientoplevelser 2011 for Region Midtjylland

Spørgeskemaundersøgelse blandt 14.825 indlagte og 29.939 ambulante patienter i Region Midtjylland

Rapporten er udarbejdet af Folkesundhed og Kvalitetsudvikling, Region Midtjylland

Rapporten kan hentes på Folkesundhed og Kvalitetsudviklings hjemmeside

<http://www.cfk.rm.dk> eller ved at kontakte

Folkesundhed og Kvalitetsudvikling

Olof Palmes Allé 15

8200 Århus N

Telefon: 78 41 40 34

cfk@rm.dk

© Folkesundhed og Kvalitetsudvikling, 2012

Indholdsfortegnelse

1	Indledning	1
2	Læsevejledning og begrebsafklaring	3
3	Afsnittets resultat – et hurtigt overblik	5
4	Sammenligning af afsnittets resultat	9
	Samlet indtryk.....	10
	Ved modtagelsen i ambulatoriet.....	12
	Personale	14
	Personale (fortsat)	16
	Undersøgelses-/behandlingsforløb	18
	Information	20
	Efter dit/mellem dine besøg i ambulatoriet.....	22
	Hospitalets eget spørgsmål	24
	Bilag 1: Kommentarsamling	27

1 Indledning

I november 2011 blev afsnittets ambulante patienter i en spørgeskemaundersøgelse spurgt om deres oplevelse af besøget på afsnittet i perioden fra 22. august- 2. oktober 2011. Patienternes svar beskrives i denne rapport.

Baggrund

Undersøgelsen, der er landsdækkende, gennemføres på vegne af de fem regioner og Indenrigs- og Sundhedsministeriet. Undersøgelsen er siden 2009 gennemført årligt og omfatter indlagte og ambulante patienter på alle landets offentlige sygehuse samt patienter, som har været behandlet på et privathospital efter reglerne om udvidet frit sygehusvalg.

Formål

Formålet med undersøgelsen er at bidrage med forslag til indsatsområder i arbejdet med den patientoplevede kvalitet på afsnits-, afdelings-, hospitals-, regions- og specialniveau.

I Region Midtjylland indeholder undersøgelsen foruden nationale spørgsmål også regionale og hospitalsspecifikke spørgsmål. Det giver regionen og dens hospitaler mulighed for at få patienternes vurderinger af områder, der er særligt fokus på.

Nogle hospitalsafdelinger i Region Midtjylland har desuden valgt at få deres resultater opgjort på diagnosegrupper.

Organisering

Projektledelsen af undersøgelsens landsdækkende del varetages af Enheden for Brugerundersøgelser, der sammen med Folkesundhed og Kvalitetsudvikling i Region Midtjylland udgør projektsekretariatet. Projektledelsen af undersøgelsens regionale del varetages i Region Midtjylland af Folkesundhed og Kvalitetsudvikling. Den regionale del af undersøgelsen har tilknyttet en regional faglig arbejdsgruppe, som består af én repræsentant fra hvert af regionens hospitaler og en repræsentant fra afdelingen Kvalitet og Sundhedsdata.

Datagrundlag

I Region Midtjylland er der udarbejdet regionale rapporter på regions-, hospitals-, afdelings- og afsnitsniveau. Rapporterne indeholder patienternes svar på de nationale, regionale og hospitalsspecifikke spørgsmål i undersøgelsen. Den regionale rapportering følger de organisatoriske enheder. Rapporteringen tager udgangspunkt i Sundhedsstyrelsens Sygehus-afdelingsklassifikation og regionens ledelsesinformationssystem InfoRM i samarbejde med hospitalerne. Der er ikke udarbejdet rapporter for afdelinger og afsnit med færre end 15 besvarelser.

Denne rapport er en rapport på afsnitsniveau. Rapporten bygger på svar fra afsnittets ambulante patienter i perioden 22. august-2. oktober 2011. Tabel 1 opsummerer kort rapportens datagrundlag.

Tabel 1. Datagrundlaget for rapporten

Patienter fra afsnittet udtrukket til undersøgelsen:	114
Besvarelser fra afsnittets patienter:	91
Afsnittets svarprocent:	80%

Rapportens opbygning

Rapporten består af følgende kapitler:

- Kapitel 1: Indledning
- Kapitel 2: En kort læsevejledning og begrebsafklaring
- Kapitel 3: Et hurtigt overblik over patienternes tilfredshed
- Kapitel 4: En mere detaljeret præsentation samt sammenligning af patienternes svar

Præsentationen af afsnittets resultat følger temaopdelingen i spørgeskemaet. Spørgsmålene om patienternes samlede indtryk vises dog altid før de øvrige temaer i spørgeskemaet, ligesom eventuelle hospitalsspecifikke spørgsmål vises i et tema for sig selv efter de øvrige temaer.

Kommentarsamlingen

I bilag 1 er patienternes kommentarer gengivet i renskrevet og anonymiseret form.

2 Læsevejledning og begrebsafklaring

Tilfredse og ikke-tilfredse patienter

I rapporten skelnes der for de fleste spørgsmål mellem tilfredse og ikke-tilfredse patienter. Patienter, hvis svar må betegnes som udtryk for en positiv vurdering eller oplevelse, karakteriseres som tilfredse. Patienterne karakteriseres eksempelvis som tilfredse, hvis de har benyttet svarkategorierne "Virkelig godt" eller "Godt", mens patienterne karakteriseres som ikke-tilfredse, hvis de har benyttet svarkategorierne "Dårligt" eller "Virkelig dårligt".

Dette skel mellem tilfredse og ikke-tilfredse har dels til formål at forenkle rapporteringen i kapitel 3 og er dels en forudsætning for de statistiske test i kapitel 4. For enkelte spørgsmål lader svarkategorierne sig ikke opdele i tilfredse og ikke-tilfredse, og disse spørgsmål vises derfor ikke i kapitel 3, ligesom patienternes svar på disse spørgsmål ikke indgår i den statistiske sammenligning i kapitel 4.

Svar, der ikke indgår i analyserne

Patienter, som ikke har svaret på spørgsmålene er ekskluderet fra analyserne. Patienter, som har afgivet flere svar, er medtaget, hvor det fremgår tydeligt, hvorvidt patienten er tilfreds eller ikke-tilfreds. I tvivlstilfælde er patienten ekskluderet fra analyserne. Flere af spørgsmålene i spørgeskemaet indeholder neutrale svarkategorier som eksempelvis "Det kan jeg ikke vurdere" eller "Det husker jeg ikke". Patienter, der har benyttet de neutrale svarkategorier, er ligeledes ekskluderet fra analyserne af de pågældende spørgsmål.¹

Spørgsmålene i undersøgelsen

Af præsenteringsmæssige hensyn vises spørgsmålene i kapitel 3 udelukkende i en afkortet og let omformuleret form. Spørgsmålenes oprindelige formulering benyttes i kapitel 4.

Husk kommentarsamlingen

Det er vigtigt at huske, at en spørgeskemaundersøgelse som denne giver et forenklet billede af patienternes egentlige oplevelser og vurdering af deres besøg på afsnittet. Overvej, hvad det kunne være, der fik patienterne til at svare, som de gjorde. Diskuter det med kolleger – eller spørg patienterne! Nogle af svarene findes måske i patienternes kommentarer, som er gengivet i kommentarsamlingen (bilag 1).

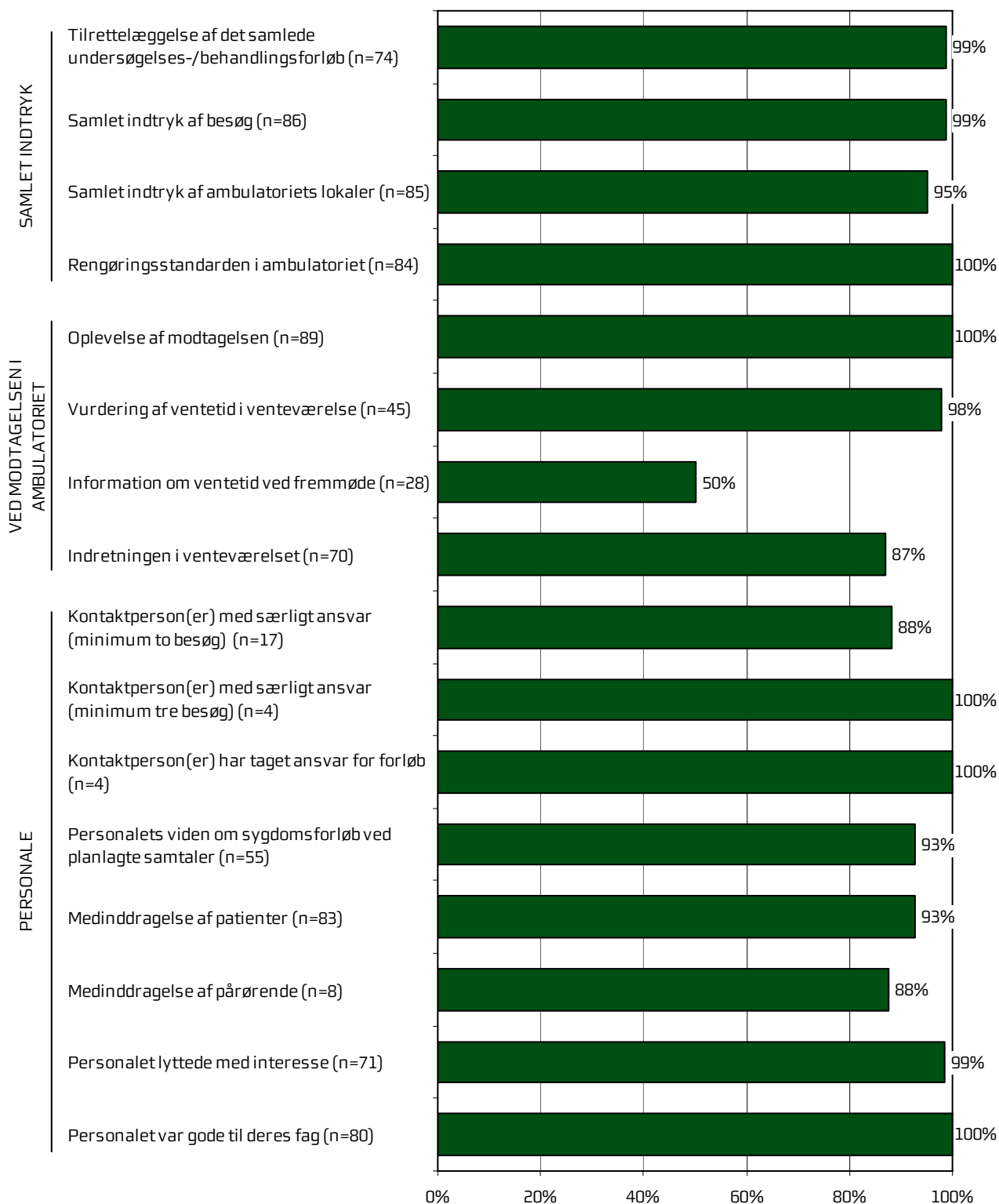
¹ For spørgsmålet vedrørende kontaktperson(er) vises svarene både for patienter med minimum to ambulante besøg på afsnittet og for patienter med mere end to ambulante besøg på afsnittet.

3 Afsnittets resultat – et hurtigt overblik

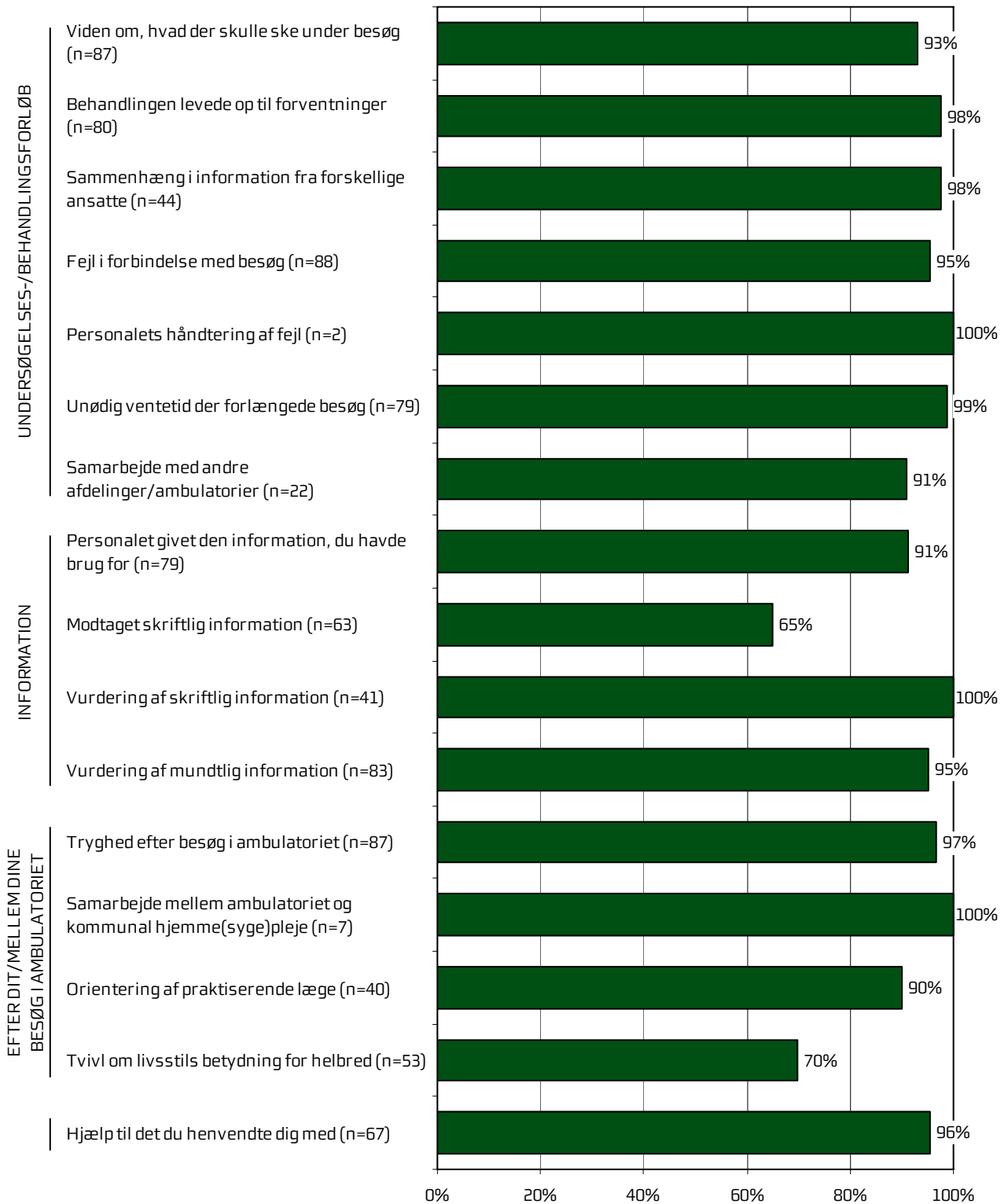
Dette kapitel giver et hurtigt overblik over tilfredsheden blandt afsnittets ambulante patienter. De nedenstående figurer viser andelen af afsnittets patienter, der er tilfredse på de forskellige spørgsmål. Figurene indikerer således, hvilke områder afsnittet klarer sig henholdsvis godt og mindre godt på.

I figurerne er spørgsmålene vist temavis med patienternes samlede indtryk som det første tema. Den lodrette tekst yderst til venstre i figurerne viser, hvilket tema de forskellige spørgsmål hører under. Den øverste søjle i figur 1 viser således andelen af patienterne, der er tilfredse med tilrettelæggelsen af deres samlede undersøgelses-/behandlingsforløb. Parenteserne efter spørgsmålet angiver, hvor mange patienter der indgår i beregningerne.

Figur 1. Oversigt over andel tilfredse patienter på afsnittet



Figur 2. Oversigt over andel tilfredse patienter på afsnittet



4 Sammenligning af afsnittets resultat

Hvordan ser afsnittets resultat ud sammenlignet med afsnittets resultat i 2009 og 2010 eller resultatet for de øvrige afsnit på hospitalet i 2011?

I dette kapitel sammenlignes afsnittets resultat med resultatet i 2009 og 2010 og resultatet for de øvrige afsnit på hospitalet i 2011. Patienternes svar præsenteres temavist i et opslag, hvor svarfordelingen for spørgsmålene inden for temaet vises på venstre side, og afsnittets resultat sammenlignes på højre side.

Venstre side

Den venstre side i opslagene viser patienternes svar på spørgsmålene inden for det pågældende tema. I figurerne er den/de positive svarkategori/svarkategorier, der karakteriseres som tilfredse, vist i grønne nuancer, mens den mest negative svarkategori altid er mørkerød. Parenteserne efter spørgsmålet angiver, hvor mange patienter (n) der på de pågældende spørgsmål har benyttet én af de viste svarkategorier.

Højre side

Den højre side i opslagene viser andelen af afsnittets patienter, der er tilfredse på spørgsmålene inden for det pågældende tema. Afsnittets resultat i 2011 sammenlignes i den forbindelse med

- afsnittets resultat i 2009 og 2010 på de spørgsmål, der er sammenlignelige
- gennemsnittet for alle øvrige afsnit på hospitalet i 2011
- gennemsnittet for de dårligst placerede af hospitalets øvrige afsnit i 2011
- gennemsnittet for de bedst placerede af hospitalets øvrige afsnit i 2011.

2010-tallet er for: Medicinsk Ambulatorium C

2009-tallet er for: C900 Osteoropose og Medicinsk Ambulatorium C


I sammenligningen med hospitalets øvrige afsnit indgår afsnittets resultat ikke i beregningen af gennemsnittet, og afsnittets resultat kan derfor både være lavere og højere end gennemsnittet for de henholdsvis bedst og dårligst placerede af hospitalets øvrige afsnit.

Signifikante forskelle?


Forskellene mellem afsnittets resultat i 2011 og henholdsvis afsnittets resultat i 2009 og 2010 og resultatet for hospitalets øvrige afsnit i 2011 er signifikantstestet med en z-test for sammenligning af andele. Signifikante forskelle er markeret med en stjerne bag de resultater, som afsnittets resultat sammenlignes med. En stjerne betyder således, at forskellen mellem det pågældende resultat og afsnittets resultat er større, end den ville være, hvis svarene var placeret tilfældigt, og forskellen kan derfor ikke tilskrives statistiske tilfældigheder.

Samlet indtryk

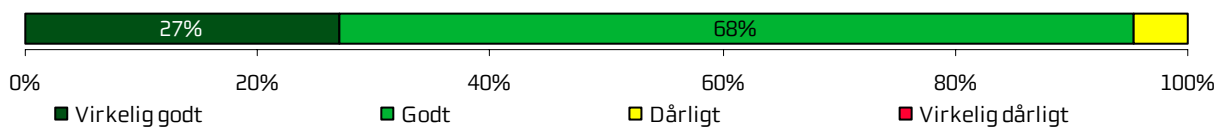
Tilrettelæggelse af det samlede undersøgelses-/behandlingsforløb (n=74)



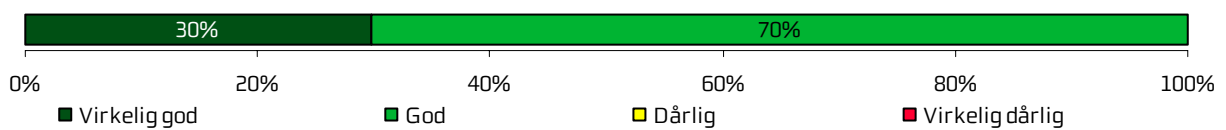
Samlet indtryk af besøg (n=86)



Samlet indtryk af ambulatoriets lokaler (n=85)



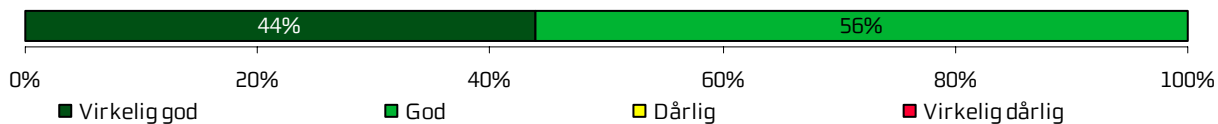
Rengøringsstandarden i ambulatoriet (n=84)




	2011	2010	2009	Øvrige afsnit		
				Bedste	Dårligste	Gennemsnit
Hvordan vurderer du, at dit samlede undersøgelses-/behandlingsforløb var tilrettelagt?	99 %	98 %	98 %	100 %	76 % *	95 % *
Hvad er dit samlede indtryk af dit/dine besøg i ambulatoriet?	99 %	99 %	98 %	100 %	90 % *	96 % *
Hvad er dit samlede indtryk af ambulatoriets lokaler?	95 %	-	-	100 % *	74 % *	90 % *
Hvordan vurderer du alt i alt, at rengøringen var i ambulatoriet?	100 %	-	-	100 %	91 % *	98 % *

Ved modtagelsen i ambulatoriet


Oplevelse af modtagelsen (n=89)



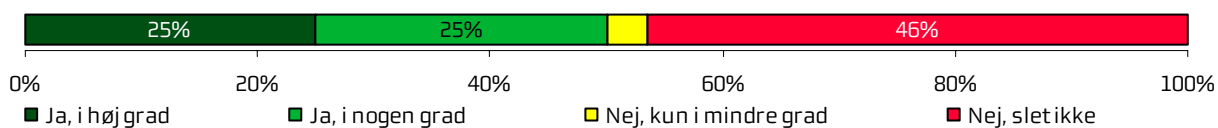
Vurdering af ventetid i venteværelse (n=45)



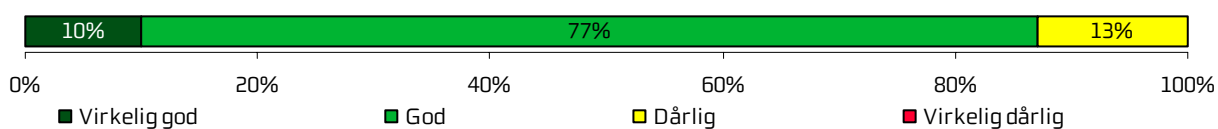
Længde af ventetid i venteværelse (n=85)



Information om ventetid ved fremmøde (n=28)



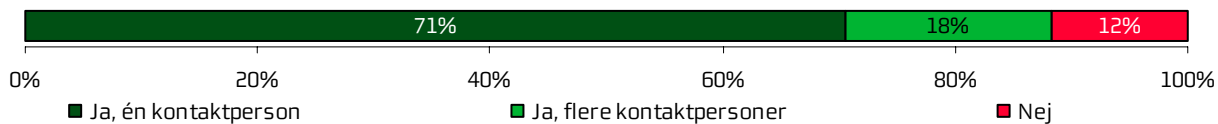
Indretningen i venteværelset (n=70)



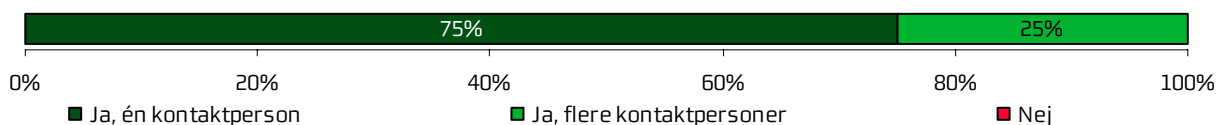
	2011	2010	2009	Øvrige afsnit		
				Bedste	Dårligste	Gennemsnit
Hvordan oplevede du modtagelsen i ambulatoriet?	100 %	99 %	100 % *	100 %	92 % *	98 % *
Hvordan vurderer du længden af ventetiden, fra du skulle møde i ambulatoriet, til du blev kaldt ind?	98 %	94 %	-	100 %	79 % *	91 % *
Hvor lang var ventetiden i ambulatoriets venteværelse, fra du skulle møde, til du blev kaldt ind?		-	-	-	-	-
Informerede personalet dig om ventetiden, fra du skulle møde, til du blev kaldt ind?	50 %	46 %	27 % *	79 % *	13 % *	38 % *
Hvordan vurderer du indretningen af venteværelset?	87 %	92 %	82 %	97 % *	57 % *	81 % *

Personale


Kontaktperson(er) med særligt ansvar (minimum to besøg) (n=17)



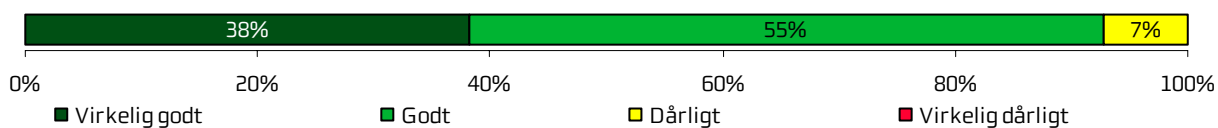
Kontaktperson(er) med særligt ansvar (minimum tre besøg) (n=4)



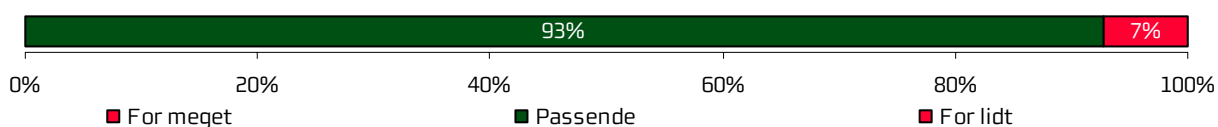
Kontaktperson(er) har taget ansvar for forløb (n=4)



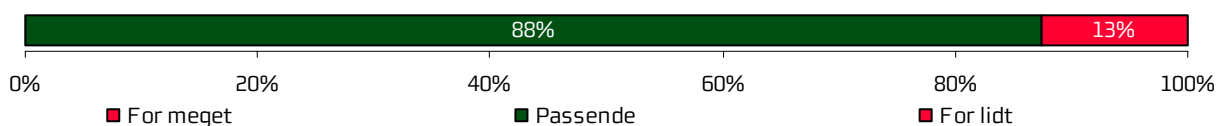
Personalets viden om sygdomsforløb ved planlagte samtaler (n=55)



Medinddragelse af patienter (n=83)



Medinddragelse af pårørende (n=8)



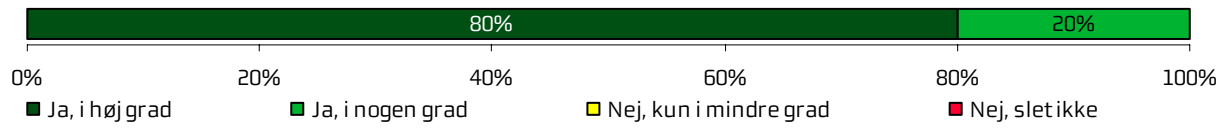
Personalet lyttede med interesse (n=71)



	2011	2010	2009	Øvrige afsnit		
				Bedste	Dårligste	Gennemsnit
Oplevede du, at én eller flere kontaktperson(er) i ambulatoriet havde særligt ansvar for dit undersøgelses-/behandlingsforløb? (minimum to besøg)	88 %	79 %	78 %	100 %	55 % *	75 % *
Oplevede du, at én eller flere kontaktperson(er) i ambulatoriet havde særligt ansvar for dit undersøgelses-/behandlingsforløb? (minimum tre besøg)	100 %	80 % *	-	100 %	57 % *	79 % *
Hvordan vurderer du alt i alt, at din/dine kontaktperson(er) har taget ansvar for dit forløb?	100 %	-	-	100 %	88 % *	98 % *
Hvordan vurderer du, at ambulatoriets personale havde sat sig ind i dit sygdomsforløb ved de planlagte samtaler?	93 %	97 %	93 %	100 % *	80 % *	92 % *
I hvilket omfang blev du inddraget i de beslutninger, der skulle træffes om din undersøgelse/behandling?	93 %	94 %	96 %	100 % *	82 % *	93 % *
I hvilket omfang blev dine pårørende inddraget i de beslutninger, der skulle træffes om din undersøgelse/behandling?	88 %	86 %	84 %	100 %	74 %	91 %
Lyttede personalet til dig med interesse, når du sagde noget?	99 %	98 %	98 %	100 %	89 % *	96 % *

Personale (fortsat)


Personalet var gode til deres fag (n=80)



	2011	2010	2009	Øvrige afsnit		
				Bedste	Dårligste	Gennemsnit
Fik du indtryk af, at personalet var gode til deres fag?	100 %	98 %	100 %	100 %	92 % *	98 % *

Undersøgelser-/behandlingsforløb

Viden om, hvad der skulle ske under besøg (n=87)




Behandlingen levede op til forventninger (n=80)




Sammenhæng i information fra forskellige ansatte (n=44)




Fejl i forbindelse med besøg (n=88)



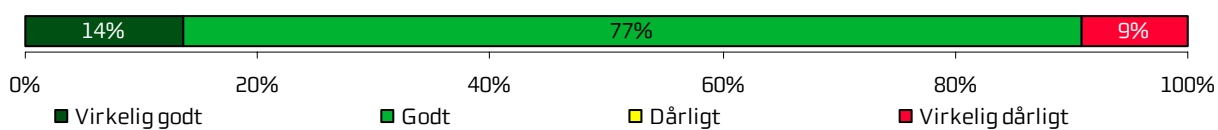
Personalets håndtering af fejl (n=2)



Unødig ventetid der forlængede besøg (n=79)



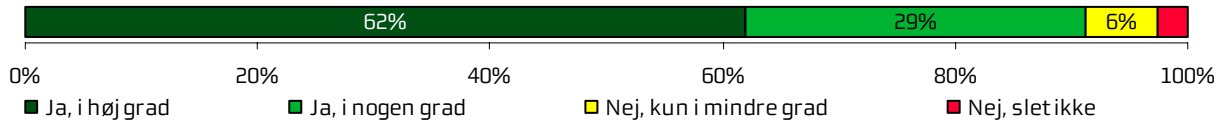
Samarbejde med andre afdelinger/ambulatorier (n=22)




	2011	2010	2009	Øvrige afsnit		
				Bedste	Dårligste	Gennemsnit
Vidste du, hvad der skulle ske under dit/dine besøg i ambulatoriet?	93 %	91 %	93 %	99 % *	73 % *	90 % *
Levede behandlingen op til dine forventninger?	98 %	96 %	97 %	100 %	81 % *	93 % *
Var der sammenhæng i det, du fik at vide, når du talte med forskellige ansatte i ambulatoriet?	98 %	96 %	92 % *	100 %	85 % *	94 % *
Oplevede du, at der skete fejl i forbindelse med dit/dine besøg i ambulatoriet?	95 %	90 %	-	100 % *	79 % *	92 % *
Hvordan synes du, at personalet tog hånd om fejlen/fejlene, efter den/de blev opdaget?	100 %	80 %	-	81 % *	52 % *	69 % *
Oplevede du, at der opstod unødigt ventetid under din undersøgelse/behandling i ambulatoriet, der forlængede dit/dine besøg?	99 %	91 % *	87 % *	100 %	67 % *	86 % *
Hvordan vurderer du, at ambulatoriet samarbejdede med andre afdelinger/ambulatorier om din undersøgelse/behandling?	91 %	94 %	92 %	100 %	81 %	92 %

Information

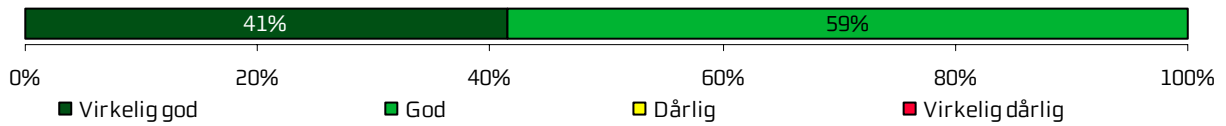
Personalet givet den information, du havde brug for (n=79)



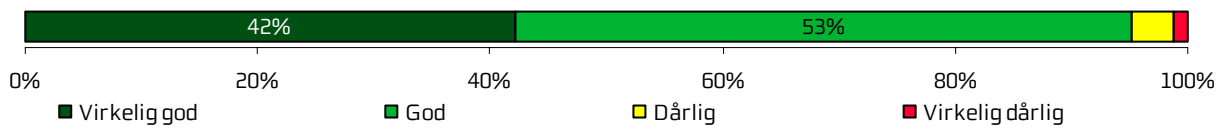
Modtaget skriftlig information (n=63)



Vurdering af skriftlig information (n=41)



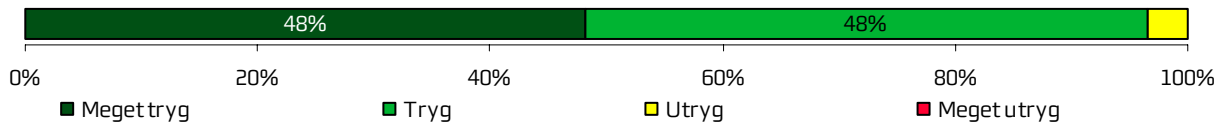
Vurdering af mundtlig information (n=83)




	2011	2010	2009	Øvrige afsnit		
				Bedste	Dårligste	Gennemsnit
Har personalet i ambulatoriet givet dig den information, du løbende havde brug for før, under og efter dit/dine besøg?	91 %	-	-	100 % *	80 % *	93 % *
Har du i forbindelse med dit/dine besøg i ambulatoriet modtaget skriftlig information om din sygdom og/eller behandling?	65 %	66 %	-	100 % *	53 %	67 % *
Hvordan vurderer du alt i alt den skriftlige information, du fik i ambulatoriet?	100 %	98 %	98 % *	100 %	91 % *	97 % *
Hvordan vurderer du alt i alt den mundtlige information, du fik i ambulatoriet?	95 %	97 %	98 %	100 % *	89 %	96 % *

Efter dit/mellem dine besøg i ambulatoriet

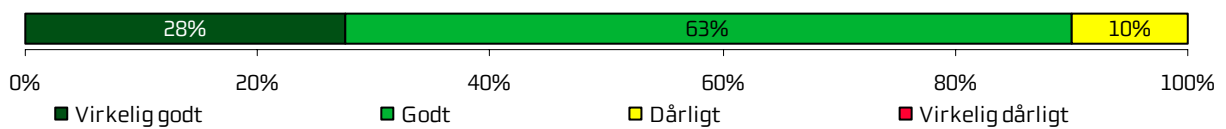
Tryghed efter besøg i ambulatoriet (n=87)



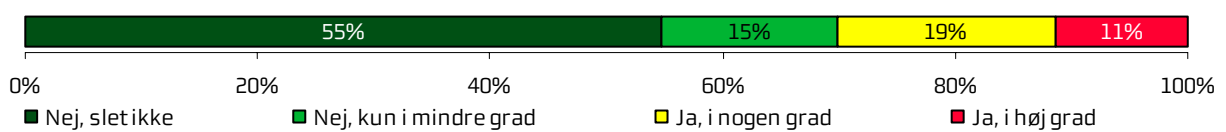
Samarbejde mellem ambulatoriet og kommunal hjemme(syge)pleje (n=7)



Orientering af praktiserende læge (n=40)



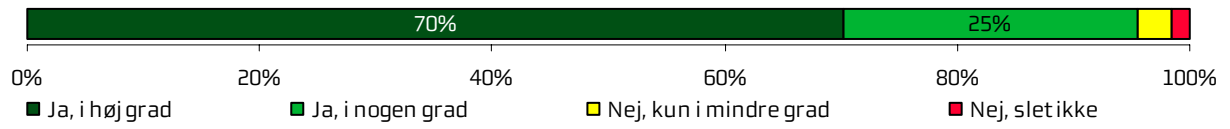
Tvivl om livsstils betydning for helbred (n=53)



	2011	2010	2009	Øvrige afsnit		
				Bedste	Dårligste	Gennemsnit
Var du tryk eller utryk, da du tog hjem efter dit/dine besøg i ambulatoriet?	97 %	97 %	96 %	100 %	89 % *	95 % *
Hvordan vurderer du, at ambulatoriet og den kommunale hjemmepleje/hjemmesygepleje har samarbejdet om dit undersøgelses-/behandlingsforløb?	100 %	100 %	92 % *	100 %	77 % *	91 % *
Hvordan vurderer du, at ambulatoriet har orienteret din praktiserende læge om dit undersøgelses-/behandlingsforløb?	90 %	87 %	88 %	96 %	60 % *	84 % *
Har du i forbindelse med dit undersøgelses-/ behandlingsforløb i ambulatoriet været i tvivl om din livsstils betydning for dit helbred?	70 %	72 %	75 %	91 % *	54 %	74 % *

Hospitalets eget spørgsmål

Hjælp til det du henvendte dig med (n=67)



	2011	2010	2009	Øvrige afsnit		
				Bedste	Dårligste	Gennemsnit
Fik du hjælp af ambulatoriet, til det du henvendte dig med?	96 %	-	-	100 %	86 % *	95 % *










Bilag 1: Kommentarsamling

Nedenfor er indsat de kommentarer, som patienterne har skrevet i forbindelse med besvarelsen af spørgeskemaet. Kommentarerne er anonymiseret, og kun kommentarer, som giver mening, når de står alene, er medtaget. Patienternes kommentarer er således nedskrevet, hvad enten de har været positive eller negative, mens faktuelle oplysninger er udeladt, hvis de løsrevet fra andre oplysninger i spørgeskemaet ikke giver mening. Såfremt der er ændret i kommentarerne, for eksempel af hensyn til patienternes anonymitet, er det markeret med [].

Patienten er tildelt et patient-id, så det er muligt at følge den enkelte patient og se, om patienten har knyttet en eller flere kommentarer til spørgeskemaet. Patientens samlede indtryk er indsat, så det er muligt at sammenholde patienternes samlede indtryk med patienternes kommentarer.

MEA OSTEOPROSE, THG

Har du kommentarer til din modtagelse i ambulatoriet?

ID	Kommentarer - MEA OSTEOPROSE, THG	Modtagelsen
 3	Jeg blev modtaget af læge NN, som skulle udføre forsøget og var i hele forløbet kun i kontakt med hende samt et par laboranter og en, der lavede []scanningen.	Virkelig god
 4	Blev meget venligt vist hen til jer, da jeg gik ind af en forkert dør.	God
 7	Fin modtagelse, ingen ventetid.	Virkelig god
 9	Jeg var kun til scanning og har prøvet det en gang før.	Virkelig god
 10	Ok.	Virkelig god
 13	Alle har tid til mig og oplyser om alt, hvad jeg måtte spørge om. Bare så dejligt!	Virkelig god
 14	Hurtig ekspedition.	Virkelig god
 21	Søde og imødekommende medarbejdere/personale.	Virkelig god
 29	Lidt travlt, men venligt.	God

MEA OSTEOPROSE, THG

Hvilke(n) fejl oplevede du?

ID	Kommentarer - MEA OSTEOPROSE, THG	Fejlhåndtering
11	Forvirring i indkaldelses tidspunkter, som dog blev rettet, men stadig var årsag til forvirring	Virkelig godt
18	Behandlingsforløb hos egen læge.	Intet svar
20	Jeg har talt med to personer, uafhængige af hinanden, vedr. scanning af osteoporose. De bliver scannet et andet sted, og hver gang får de skriftlig besked på behandlingen med derfra. Det påtalte jeg ved min sidste scanning, jeg er dog patienten. Men det kunne ikke lade sig gøre.	Intet svar
23	Dårlig info omkring undersøgelse, gjorde, at undersøgelsen ikke blev helt korrekt udført efter min mening.	Personalet kendte ikke til fejlen(e)
24	Glemte at tage ekstra blodprøver.	Virkelig godt
28	Talte kun med en person, som var meget venlig. Talte om forundersøgelse. Det behøvede jeg ikke at vide. Jeg skulle jo ringe til egen læge, når resultatet kom.	Intet svar

MEA OSTEOPROSE, THG**Har du uddybende kommentarer til dit undersøgelses-/behandlingsforløb?**

ID	Kommentarer - MEA OSTEOPROSE, THG	Samlet indtryk
2	Laboratoriet er kanon! Selve snakken med [] var ikke struktureret eller forberedt godt nok.	Godt
4	Bortset fra rigelig trængsel i forhold til venteværelsets størrelse var alt fint og i orden.	Virkelig godt
5	Jeg havde kun kontakt med personen, som tog billederne, og blev modtaget ved indgangen, så ingen ventetid i venteværelset og ingen snak med andet personale.	Virkelig godt
8	Jeg startede på behandling med [præparat]. En skanning viste, at behandlingen havde hjulpet, styrken i knoglerne var blevet bedre. [Fik senere foretaget en] ny knoglescanning. Fik besked hos egen læge, resultatet var o.k. Ingen forandring fra sidste gang. Resultatet af den forrige knoglescanning kunne han ikke finde. Det var utilfredsstillende.	Godt
13	Stor ros til alle, som har fortalt mig om alt, hvad jeg gerne vil vide. Alle er åbne og meget imødekommende og søde.	Virkelig godt
25	Jeg er hver gang færdig på ambulatoriet inden [middag]. Skal så til røntgen, og det er ALDRIG før [om eftermiddagen]. Det er meget lang ventetid. Jeg bor udenfor byen og kan ikke tage hjem i ventetiden.	Virkelig godt
29	Ambulatoriet anede ikke, at jeg var opereret for en stor tumor []. Jeg henviste ambulatoriet til [den afdeling, hvor indgrebet foregik], og gav dem tilladelse til at se min journal. Jeg opfordrede dem faktisk hertil.	Dårligt

MEA OSTEOPROSE, THG

Har du uddybende kommentarer til den information, du fik (før, under og efter dit/dine besøg)?

ID	Kommentarer - MEA OSTEOPROSE, THG	Samlet indtryk
4	Der er jo egentlig ikke så meget at informere om. Der var en lille folder om undersøgelsen med indkaldelsen, og vi er jo absolut i småtingsafdelingen.	Virkelig godt
5	Fik kun besked om, at resultatet ville blive sendt til min egen læge i løbet af 14 dage, men der gik næsten fire uger.	Virkelig godt
7	Fik besked om, at resultat ville være praktiserende læge i hænde i løbet af [få] uger.	Godt
13	Jeg kunne ikke ønske mig mere af personalet. Det er perfekt udført, alt hvad de gør for mig.	Virkelig godt
16	Min læge har fået information.	Godt
19	Venter på mere information.	Godt
26	Jeg så, at der er teams til at vejlede mig i, hvordan jeg skal forholde mig med sygdommen. Blev henvist til egen læge, som så har henvist mig. Men der er alt for lang ventetid. Har talt med afdelingen og er skrevet op til, hvis der kommer afbud.	Virkelig godt
30	Ok info før, kun info om position under, kun svar til læge (egen).	Godt

MEA OSTEOPROSE, THG

Har du uddybende kommentarer til forløbet efter dit/mellem dine besøg i ambulatoriet?

ID	Kommentarer - MEA OSTEOPROSE, THG	Samlet indtryk
1	Jeg synes, det var et godt besøg hos jer. Kom ind før tiden, personalet venlige, helt hvad man forventer.	Intet svar
2	Der manglede information om, at jeg skulle svare på tests mellem undersøgelserne!	Godt
4	Havde tid hos min reumatolog, som havde henvist mig tre uger efter, og han havde ikke fået besked. Men måske er beskeden gået til min praktiserende læge.	Virkelig godt
6	Jeg føler mig tryk, når jeg er til behandling. Personalet er meget imødekommende ved de spørgsmål, der stilles. De fortæller tingene, så man forstår, hvad der bliver sagt.	Virkelig godt
7	Mener, der gik lang tid fra undersøgelse, til jeg fik svar fra egen læge. [Næsten to måneder].	Godt
12	Har talt med ambulatoriet nogle gange. Er blevet fint behandlet.	Virkelig godt
13	Bliver ringet op, og jeg bliver spurgt om, hvordan jeg har det. Det er trygt, og jeg føler mig rigtig godt behandlet.	Virkelig godt

MEA OSTEOPROSE, THG

Skriv her, hvis du synes, ambulatoriet kunne gøre noget bedre, og/eller hvis du synes, ambulatoriet gjorde noget særligt godt.

ID	Kommentarer - MEA OSTEOPROSE, THG	Samlet indtryk
2	Være bedre forberedt []. Laboratoriet havde helt styr på det!	Godt
4	Venlig modtagelse og venlig radiolog (eller hvilken fagperson, der betjente scanneren). Så jeg er godt tilfreds med, hvad jeg oplevede hos jer.	Virkelig godt
13	Hele personalet fortjener stor ros. Altid mødes jeg med stor hjælpsomhed og dejlige smil. Og jeg føler mig virkelig godt behandlet.	Virkelig godt
15	Jeg skal møde igen om [et par] år. Jeg skal så bede min egen læge rette henvendelse til jer, hvorefter I skal indkalde mig. Med alt det edb kan jeg ikke forstå, at der ikke findes en kode, der popper op, så jeg får indkaldelsen direkte fra jer. Et lille hjertesuk.	Virkelig godt
17	Jeg har deltaget i et frivilligt forsøg, og kan i den forbindelse ikke forstå, at man skal betale for parkering? I forvejen tager man fri fra arbejde for at komme, vel at mærke uden at få nogen kompensation.	Virkelig godt
22	Alt var, som det skulle være.	Godt
27	Utrolig sødt og venligt personale. Skønt med lidt morgenmad, når man møder ind fastende.	Virkelig godt
30	Mere information om behandlingsforslag ønskes.	Godt