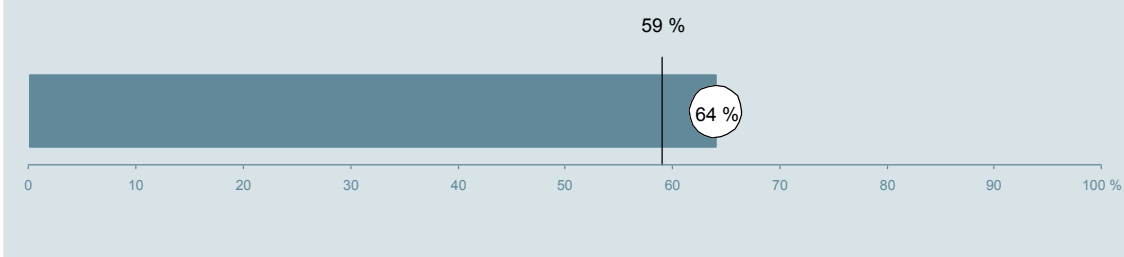




Neurologisk Afdeling F (151 på Nørrebrogade) Aarhus Universitetshospital

Spørgeskemaet er udsendt til 314 patienter udskrevet fra afdelingen i perioden 8. august til 30. oktober 2011.
64 % af disse svarede på spørgeskemaet.
På landsplan svarede 59 % af de indlagte patienter.



Hjælp os med at forbedre afdelingsrapporten

**Giv os din feedback ved at gå ind på:
www.patientoplevelser.dk/feedback**

Enheden for
Brugerundersøgelser

www.patientoplevelser.dk



INDHOLD

OVERSIGTSFIGUR	3
INDEN INDLÆGGELSEN OG VED MODTAGELSEN PÅ AFDELINGEN	4
PERSONALE	6
BEHANDLINGSFORLØB	10
INFORMATION	13
UDSKRIVELSE	16
SAMLET INDTRYK	19
DATAMATERIALE	21

Om rapporten

Nationale og regionale spørgsmål:

Rapporten indeholder resultater for både nationale og regionale spørgsmål. De regionale spørgsmål kan kendes på, at spørgsmålsnummeret indeholder underscore (_).

Omkodninger af spørgsmål:

Spørgsmålene er ikke altid opgjort, som de fremstår i spørgeskemaet. Her følger et par eksempler:

- Svarene fra ét spørgsmål kan være opgjort på to forskellige måder, hvilket er angivet med en parentes efter spørgsmålsnummeret.
- Svar fra flere spørgsmål kan være opsummeret i ét samlet resultat.
- Endelig er der spørgsmål, hvor svarkategorier samles i opgørelsen. Det er eksempelvis tilfældet for spørgsmål 7, hvor svarkategorierne "for meget" og "for lidt" opgøres som negative svar, mens "passende" er et positivt svar.

Mere detaljeret information om, hvilke spørgsmål der er omkodet og hvordan, kan du finde på: www.patientoplevelser.dk/omkodninger

Sammenligning over tid (↗, ↘ eller →):

Pilene i figurer og tabeller viser, om afdelingens resultat i år er bedre, dårligere eller ikke signifikant forskelligt fra afdelingens eget resultat i sidste måling.

Placering i forhold til specialeresultatet (O, U eller G):

I figurer og tabeller angiver O, U og G, om afdelingens resultat er over, under eller ikke signifikant forskelligt fra specialeresultatet for Neurologi på landsplan.

Manglende tal (- eller blank) og (*):

En stjerne (*) betyder, at datagrundlaget er for spinkelt til at foretage analysen.

En streg (- eller en blank) betyder, at analysen ikke giver mening at gennemføre. De to mest almindelige eksempler på det er:

- at vi ikke kan tildele O, U eller G i de regionale spørgsmål, da vi ikke har et specialeresultat på landsplan at sammenligne med.
- at vi ikke kan sammenligne resultater over tid, hvis spørgsmålet ikke er det samme i 2010 og 2011.

Læsevejledning:

Du kan få mere hjælp til at læse figurer og tabeller i læsevejledningen på: www.patientoplevelser.dk/vejledning

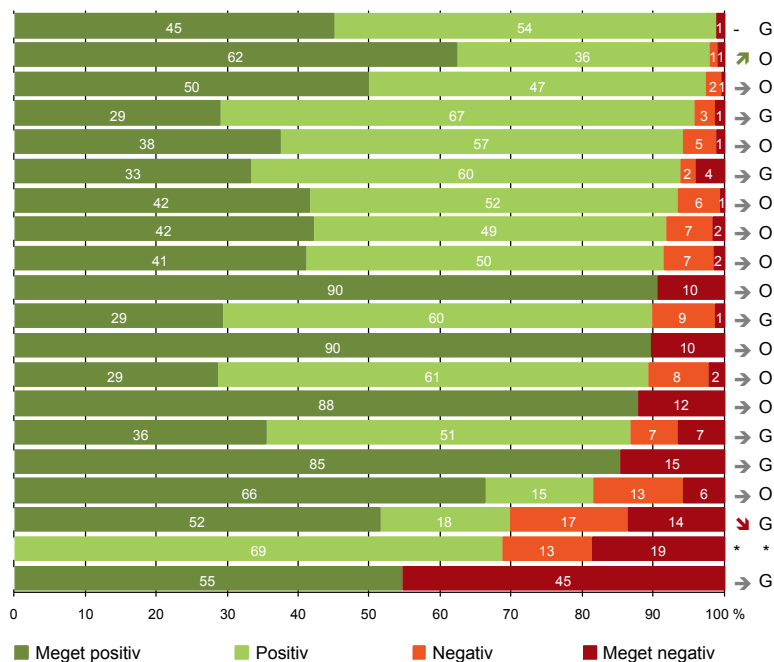
Spørgeskemaer:

Spørgeskemaet, patienterne har modtaget, kan du finde på: www.patientoplevelser.dk/skema

LUP 2011 - Indlagte

OVERSIGTSFIGUR

- 5. Kontaktperson tager ansvar for forløbet (82)
- 2. Modtagelsen på afdelingen er god (191)
- 22. Det samlede indtryk er godt (190)
- 15. Den skriftlige information er god (69)
- 6. Personalets viden om sygdomsforløb er god ved planlagte samtaler (168)
- 1. Afdelingen informerer godt om ventetid fra indkaldelse til indlæggelse (48)
- 21. Tilrettelæggelsen af det samlede behandlingsforløb er god (166)
- 17. Patienten er tryk ved at skulle hjem (180)
- 16. Den mundtlige information er god (185)
- 9. Patienten oplever ikke fejl (188)
- 13. Overflytning mellem afdelinger er godt tilrettelagt (68)
- 7. Patienten er passende inddraget i beslutninger om behandlingen (184)
- 19. Afdelingens orientering af praktiserende læge er god (84)
- 8. Pårørende er passende inddraget i beslutninger om behandlingen (115)
- 18. Samarbejdet mellem afdeling og kommunal hjemmepleje er godt (45)
- 4. Patienten har kontaktperson(er) med særligt ansvar (102)
- 12. Patienten oplever ikke unødigt ventetid, der forlænger opholdet (172)
- 20. Patienten er ikke i tvivl om livsstils betydning for helbredet (132)
- 11. Personalet er gode til at håndtere fejl (16)
- 14. Patienten modtager skriftlig information (132)



Antal svar på det enkelte spørgsmål er vist i en parentes efter spørgsmålsteksten. To stjerner ved siden af hinanden (**) helt til højre i figuren betyder, at hverken sammenligning over tid (første *) eller placering i forhold til specialeresultatet (anden *) kan foretages, da datagrundlaget er for spinkelt i begge analyser.

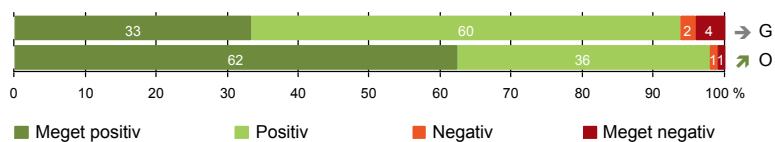
LUP 2011 - Indlagte



INDEN INDLÆGGELSEN OG VED MODTAGELSEN PÅ AFDELINGEN

1. Afdelingen informerer godt om ventetid fra indkaldelse til indlæggelse (48)

2. Modtagelsen på afdelingen er god (191)



LUP 2011 - Indlagte

1. Hvordan vurderer du, at afdelingen informerede dig om ventetiden, fra du blev indkaldt til afdelingen, til du blev indlagt? (Omfatter kun patienter, som var planlagt indlagt)

	Antal	Virkelig godt	Godt	Dårligt	Virkelig dårligt	Resultat i forhold til 2010	Placering i forhold til specialet
	%						
Specialeresultat for Neurologi	363	27,3	64,7	4,8	3,2	→	-
Neurologisk Afdeling F (151 på Nørrebrogade)	48	33,3	60,4	2,1	4,2	→	G
0-59 år	25	40,0	52,0	0,0	8,0	-	-
60+ år	23	26,1	69,6	4,3	0,0	-	-
Mand	37	29,7	64,9	2,7	2,7	-	-
Kvinde	11	45,5	45,5	0,0	9,1	-	-
6620_151 Neurologisk Afdeling F	7	28,6	71,4	0,0	0,0	-	-
7003_151 Neurologisk afdeling F	41	34,1	58,5	2,4	4,9	-	-

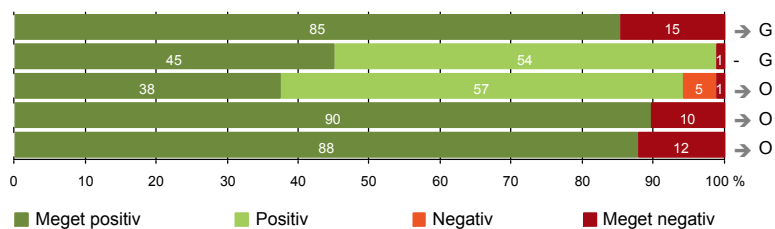
2. Hvordan oplevede du modtagelsen på afdelingen?

	Antal	Virkelig god	God	Dårlig	Virkelig dårlig	Resultat i forhold til 2010	Placering i forhold til specialet
	%						
Specialeresultat for Neurologi	2284	43,3	51,0	4,4	1,3	→	-
Neurologisk Afdeling F (151 på Nørrebrogade)	191	62,3	35,6	1,0	1,0	↗	O
0-59 år	99	59,6	37,4	1,0	2,0	-	-
60+ år	92	65,2	33,7	1,1	0,0	-	-
Mand	106	61,3	35,8	0,9	1,9	-	-
Kvinde	85	63,5	35,3	1,2	0,0	-	-
6620_151 Neurologisk Afdeling F	25	72,0	24,0	4,0	0,0	-	-
7003_151 Neurologisk afdeling F	166	60,8	37,3	0,6	1,2	-	-

LUP 2011 - Indlagte

PERSONALE

- 4. Patienten har kontaktperson(er) med særligt ansvar (102)
- 5. Kontaktperson tager ansvar for forløbet (82)
- 6. Personalets viden om sygdomsforløb er god ved planlagte samtaler (168)
- 7. Patienten er passende inddraget i beslutninger om behandlingen (184)
- 8. Pårørende er passende inddraget i beslutninger om behandlingen (115)



LUP 2011 - Indlagte



4. Oplevede du, at én eller flere kontaktperson(er) på afdelingen havde særligt ansvar for dit forløb? (Omfatter kun patienter, som har været indlagt mere end to døgn)

	Antal	Ja	Nej	Resultat i forhold til 2010	Placering i forhold til specialet
	%				
Specialeresultat for Neurologi	1547	76,2	23,8	→	-
Neurologisk Afdeling F (151 på Nørrebrogade)	102	85,3	14,7	→	G
0-59 år	56	89,3	10,7	-	-
60+ år	46	80,4	19,6	-	-
Mand	56	87,5	12,5	-	-
Kvinde	46	82,6	17,4	-	-
6620_151 Neurologisk Afdeling F	16	81,3	18,8	-	-
7003_151 Neurologisk afdeling F	86	86,0	14,0	-	-

5. Hvordan vurderer du alt i alt, at din/dine kontaktperson(er) har taget ansvar for dit forløb? (Omfatter kun patienter, som har været indlagt mere end to døgn, og som har haft en kontaktperson)

	Antal	Virkelig godt	Godt	Dårligt	Virkelig dårligt	Resultat i forhold til 2010	Placering i forhold til specialet
	%						
Specialeresultat for Neurologi	1128	42,2	53,8	3,2	0,8	-	-
Neurologisk Afdeling F (151 på Nørrebrogade)	82	45,1	53,7	0,0	1,2	-	G
0-59 år	49	42,9	57,1	0,0	0,0	-	-
60+ år	33	48,5	48,5	0,0	3,0	-	-
Mand	47	42,6	57,4	0,0	0,0	-	-
Kvinde	35	48,6	48,6	0,0	2,9	-	-
6620_151 Neurologisk Afdeling F	11	54,5	45,5	0,0	0,0	-	-
7003_151 Neurologisk afdeling F	71	43,7	54,9	0,0	1,4	-	-

LUP 2011 - Indlagte

6. Hvordan vurderer du, at afdelingens personale havde sat sig ind i dit sygdomsforløb ved de planlagte samtaler?

	Antal	Virkelig godt	Godt	Dårligt	Virkelig dårligt	Resultat i forhold til 2010	Placering i forhold til specialet
Specialeresultat for Neurologi	1944	29,0	58,4	9,6	3,0	↗	-
Neurologisk Afdeling F (151 på Nørrebrogade)	168	37,5	56,5	4,8	1,2	→	O
0-59 år	89	41,6	51,7	4,5	2,2	-	-
60+ år	79	32,9	62,0	5,1	0,0	-	-
Mand	93	36,6	55,9	5,4	2,2	-	-
Kvinde	75	38,7	57,3	4,0	0,0	-	-
6620_151 Neurologisk Afdeling F	22	50,0	50,0	0,0	0,0	-	-
7003_151 Neurologisk afdeling F	146	35,6	57,5	5,5	1,4	-	-

7. I hvilket omfang blev du inddraget i de beslutninger, der skulle træffes om din behandling og pleje?

	Antal	For meget	Passende	For lidt	Resultat i forhold til 2010	Placering i forhold til specialet
Specialeresultat for Neurologi	2312	1,2	82,1	16,7	→	-
Neurologisk Afdeling F (151 på Nørrebrogade)	184	0,5	89,7	9,8	→	O
0-59 år	98	1,0	85,7	13,3	-	-
60+ år	86	0,0	94,2	5,8	-	-
Mand	101	1,0	87,1	11,9	-	-
Kvinde	83	0,0	92,8	7,2	-	-
6620_151 Neurologisk Afdeling F	25	0,0	96,0	4,0	-	-
7003_151 Neurologisk afdeling F	159	0,6	88,7	10,7	-	-

LUP 2011 - Indlagte



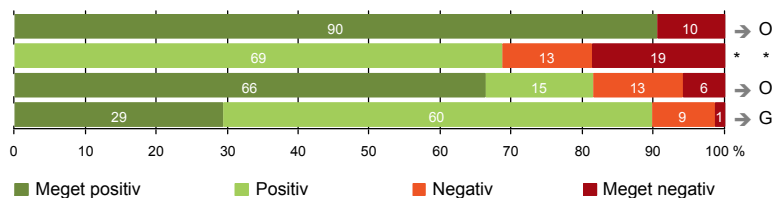
8. I hvilket omfang blev dine pårørende inddraget i de beslutninger, der skulle træffes om din behandling og pleje?

	Antal	For meget	Passende	For lidt	Resultat i forhold til 2010	Placering i forhold til specialet
	%					
Specialeresultat for Neurologi	1625	1,0	78,9	20,1	→	-
Neurologisk Afdeling F (151 på Nørrebrogade)	115	0,0	87,8	12,2	→	O
0-59 år	62	0,0	83,9	16,1	-	-
60+ år	53	0,0	92,5	7,5	-	-
Mand	65	0,0	90,8	9,2	-	-
Kvinde	50	0,0	84,0	16,0	-	-
6620_151 Neurologisk Afdeling F	16	0,0	100,0	0,0	-	-
7003_151 Neurologisk afdeling F	99	0,0	85,9	14,1	-	-



BEHANDLINGSFORLØB

- 9. Patienten oplever ikke fejl (188)
- 11. Personalet er gode til at håndtere fejl (16)
- 12. Patienten oplever ikke unødigt ventetid, der forlænger opholdet (172)
- 13. Overflytning mellem afdelinger er godt tilrettelagt (68)



LUP 2011 - Indlagte

9. Oplevede du, at der skete fejl i forbindelse med dit indlæggelsesforløb?

	Antal	Ja	Nej	Resultat i forhold til 2010	Placering i forhold til specialet
	%				
Specialeresultat for Neurologi	2327	13,1	86,9	→	-
Neurologisk Afdeling F (151 på Nørrebrogade)	188	9,6	90,4	→	O
0-59 år	98	12,2	87,8	-	-
60+ år	90	6,7	93,3	-	-
Mand	104	8,7	91,3	-	-
Kvinde	84	10,7	89,3	-	-
6620_151 Neurologisk Afdeling F	24	12,5	87,5	-	-
7003_151 Neurologisk afdeling F	164	9,1	90,9	-	-

11. Hvordan synes du, at personalet tog hånd om fejlen/fejlene, efter den/de blev opdaget? (Omfatter kun patienter, som har oplevet fejl, og hvor personalet har kendt til fejlen(e))

	Antal	Virkelig godt	Godt	Dårligt	Virkelig dårligt	Resultat i forhold til 2010	Placering i forhold til specialet
	%						
Specialeresultat for Neurologi	227	11,5	41,6	28,6	18,3	→	-
Neurologisk Afdeling F (151 på Nørrebrogade)	16	0,0	68,8	12,5	18,8	*	*
0-59 år	11	0,0	63,6	18,2	18,2	-	-
60+ år	5	0,0	80,0	0,0	20,0	-	-
Mand	8	0,0	62,5	12,5	25,0	-	-
Kvinde	8	0,0	75,0	12,5	12,5	-	-
6620_151 Neurologisk Afdeling F	3	0,0	66,7	33,3	0,0	-	-
7003_151 Neurologisk afdeling F	13	0,0	69,2	7,7	23,1	-	-

LUP 2011 - Indlagte

12. Oplevede du, at der opstod unødigt ventetid på undersøgelser eller behandlinger, der forlængede dit ophold på sygehuset?

	Antal	Ja, i høj grad	Ja, i nogen grad	Nej, kun i mindre grad	Nej, slet ikke	Resultat i forhold til 2010	Placering i forhold til specialet
	%						
Specialeresultat for Neurologi	2035	9,0	14,5	15,8	60,7	→	-
Neurologisk Afdeling F (151 på Nørrebrogade)	172	5,8	12,8	15,1	66,3	→	O
0-59 år	87	5,7	14,9	14,9	64,4	-	-
60+ år	85	5,9	10,6	15,3	68,2	-	-
Mand	97	8,2	10,3	14,4	67,0	-	-
Kvinde	75	2,7	16,0	16,0	65,3	-	-
6620_151 Neurologisk Afdeling F	22	0,0	18,2	4,5	77,3	-	-
7003_151 Neurologisk afdeling F	150	6,7	12,0	16,7	64,7	-	-

13. Hvordan vurderer du, at din overflytning mellem forskellige afdelinger var tilrettelagt? (Omfatter kun patienter, som er blevet overflyttet)

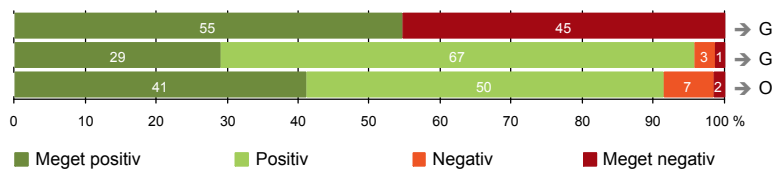
	Antal	Virkelig godt	Godt	Dårligt	Virkelig dårligt	Resultat i forhold til 2010	Placering i forhold til specialet
	%						
Specialeresultat for Neurologi	992	25,3	59,8	9,5	5,5	→	-
Neurologisk Afdeling F (151 på Nørrebrogade)	68	29,4	60,3	8,8	1,5	→	G
0-59 år	37	29,7	59,5	10,8	0,0	-	-
60+ år	31	29,0	61,3	6,5	3,2	-	-
Mand	38	31,6	63,2	2,6	2,6	-	-
Kvinde	30	26,7	56,7	16,7	0,0	-	-
6620_151 Neurologisk Afdeling F	9	11,1	88,9	0,0	0,0	-	-
7003_151 Neurologisk afdeling F	59	32,2	55,9	10,2	1,7	-	-

LUP 2011 - Indlagte



INFORMATION

- 14. Patienten modtager skriftlig information (132)
- 15. Den skriftlige information er god (69)
- 16. Den mundtlige information er god (185)



LUP 2011 - Indlagte



14. Har du i forbindelse med dit indlæggelsesforløb modtaget skriftlig information om din sygdom og/eller behandling? (Omfatter kun patienter, der har haft behov for skriftlig information)

	Antal	Ja, før indlæggelsen	Ja, mens jeg var indlagt	Ja, før og under indlæggelsen	Nej, jeg fik ikke tilbudt det	Resultat i forhold til 2010	Placering i forhold til specialet
%							
Specialeresultat for Neurologi	1601	8,5	39,2	2,8	49,5	→	-
Neurologisk Afdeling F (151 på Nørrebrogade)	132	20,5	28,8	5,3	45,5	→	G
0-59 år	69	20,3	29,0	8,7	42,0	-	-
60+ år	63	20,6	28,6	1,6	49,2	-	-
Mand	71	25,4	29,6	7,0	38,0	-	-
Kvinde	61	14,8	27,9	3,3	54,1	-	-
6620_151 Neurologisk Afdeling F	16	18,8	31,3	0,0	50,0	-	-
7003_151 Neurologisk afdeling F	116	20,7	28,4	6,0	44,8	-	-

15. Hvordan vurderer du alt i alt den skriftlige information, du fik? (Omfatter kun patienter, som har modtaget skriftlig information og læst den)

	Antal	Virkelig god	God	Dårlig	Virkelig dårlig	Resultat i forhold til 2010	Placering i forhold til specialet
%							
Specialeresultat for Neurologi	767	21,7	74,1	3,6	0,7	→	-
Neurologisk Afdeling F (151 på Nørrebrogade)	69	29,0	66,7	2,9	1,4	→	G
0-59 år	39	30,8	64,1	5,1	0,0	-	-
60+ år	30	26,7	70,0	0,0	3,3	-	-
Mand	42	28,6	66,7	2,4	2,4	-	-
Kvinde	27	29,6	66,7	3,7	0,0	-	-
6620_151 Neurologisk Afdeling F	7	28,6	71,4	0,0	0,0	-	-
7003_151 Neurologisk afdeling F	62	29,0	66,1	3,2	1,6	-	-

LUP 2011 - Indlagte



16. Hvordan vurderer du alt i alt den mundtlige information, du fik, mens du var indlagt?

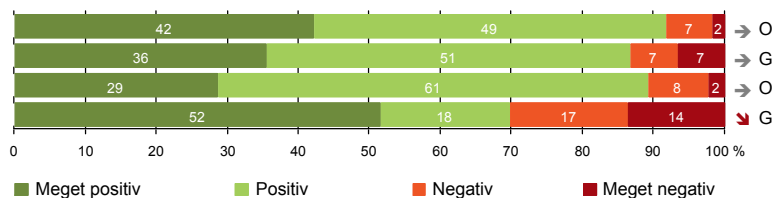
	Antal	%				Resultat i forhold til 2010	Placering i forhold til specialet
		Virkelig god	God	Dårlig	Virkelig dårlig		
Specialeresultat for Neurologi	2270	30,1	56,9	10,4	2,5	→	-
Neurologisk Afdeling F (151 på Nørrebrogade)	185	41,1	50,3	7,0	1,6	→	O
0-59 år	97	45,4	44,3	8,2	2,1	-	-
60+ år	88	36,4	56,8	5,7	1,1	-	-
Mand	103	39,8	47,6	9,7	2,9	-	-
Kvinde	82	42,7	53,7	3,7	0,0	-	-
6620_151 Neurologisk Afdeling F	25	44,0	48,0	8,0	0,0	-	-
7003_151 Neurologisk afdeling F	160	40,6	50,6	6,9	1,9	-	-

LUP 2011 - Indlagte



UDSKRIVELSE

- 17. Patienten er tryk ved at skulle hjem (180)
- 18. Samarbejdet mellem afdeling og kommunal hjemmepleje er godt (45)
- 19. Afdelingens orientering af praktiserende læge er god (84)
- 20. Patienten er ikke i tvivl om livsstilens betydning for helbredet (132)



LUP 2011 - Indlagte



17. Var du tryk eller utryk ved at skulle hjem fra afdelingen?

	Antal	Meget tryk	Tryk	Utryk	Meget utryk	Resultat i forhold til 2010	Placering i forhold til specialet
	%						
Specialeresultat for Neurologi	2312	37,5	49,2	10,4	2,9	→	-
Neurologisk Afdeling F (151 på Nørrebrogade)	180	42,2	49,4	6,7	1,7	→	O
0-59 år	97	43,3	46,4	7,2	3,1	-	-
60+ år	83	41,0	53,0	6,0	0,0	-	-
Mand	99	45,5	51,5	2,0	1,0	-	-
Kvinde	81	38,3	46,9	12,3	2,5	-	-
6620_151 Neurologisk Afdeling F	23	34,8	60,9	4,3	0,0	-	-
7003_151 Neurologisk afdeling F	157	43,3	47,8	7,0	1,9	-	-

18. Hvordan vurderer du, at afdelingen og den kommunale hjemmepleje/hjemmesygepleje har samarbejdet om din udskrivelse?

	Antal	Virkelig godt	Godt	Dårligt	Virkelig dårligt	Resultat i forhold til 2010	Placering i forhold til specialet
	%						
Specialeresultat for Neurologi	713	32,2	52,4	9,1	6,4	↗	-
Neurologisk Afdeling F (151 på Nørrebrogade)	45	35,6	51,1	6,7	6,7	→	G
0-59 år	22	31,8	59,1	4,5	4,5	-	-
60+ år	23	39,1	43,5	8,7	8,7	-	-
Mand	26	34,6	57,7	3,8	3,8	-	-
Kvinde	19	36,8	42,1	10,5	10,5	-	-
6620_151 Neurologisk Afdeling F	5	20,0	60,0	20,0	0,0	-	-
7003_151 Neurologisk afdeling F	40	37,5	50,0	5,0	7,5	-	-

LUP 2011 - Indlagte

19. Hvordan vurderer du, at afdelingen har orienteret din praktiserende læge om dit behandlingsforløb?

	Antal	Virkelig godt	Godt	Dårligt	Virkelig dårligt	Resultat i forhold til 2010	Placering i forhold til specialet
	%						
Specialeresultat for Neurologi	1162	23,8	58,6	10,5	7,2	→	-
Neurologisk Afdeling F (151 på Nørrebrogade)	84	28,6	60,7	8,3	2,4	→	O
0-59 år	41	26,8	53,7	14,6	4,9	-	-
60+ år	43	30,2	67,4	2,3	0,0	-	-
Mand	41	34,1	56,1	7,3	2,4	-	-
Kvinde	43	23,3	65,1	9,3	2,3	-	-
6620_151 Neurologisk Afdeling F	13	30,8	69,2	0,0	0,0	-	-
7003_151 Neurologisk afdeling F	71	28,2	59,2	9,9	2,8	-	-

20. Har du, efter du blev udskrevet fra afdelingen, været i tvivl om din livsstils betydning for dit helbred (fx motion, ernæring, rygning og alkohol)?

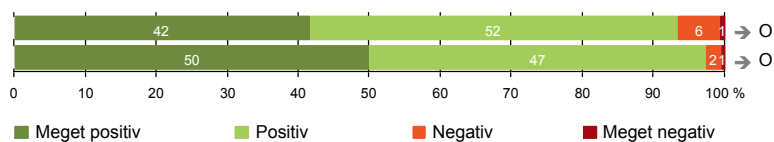
	Antal	Ja, i høj grad	Ja, i nogen grad	Nej, kun i mindre grad	Nej, slet ikke	Resultat i forhold til 2010	Placering i forhold til specialet
	%						
Specialeresultat for Neurologi	1744	12,0	20,3	16,4	51,3	→	-
Neurologisk Afdeling F (151 på Nørrebrogade)	132	13,6	16,7	18,2	51,5	↘	G
0-59 år	77	11,7	14,3	18,2	55,8	-	-
60+ år	55	16,4	20,0	18,2	45,5	-	-
Mand	75	14,7	12,0	20,0	53,3	-	-
Kvinde	57	12,3	22,8	15,8	49,1	-	-
6620_151 Neurologisk Afdeling F	18	16,7	11,1	11,1	61,1	-	-
7003_151 Neurologisk afdeling F	114	13,2	17,5	19,3	50,0	-	-



SAMLET INDTRYK

21. Tilrettelæggelsen af det samlede behandlingsforløb er god (166)

22. Det samlede indtryk er godt (190)



LUP 2011 - Indlagte



21. Hvordan vurderer du, at dit samlede behandlingsforløb var tilrettelagt (før, under og efter indlæggelsen)?

	Antal	Virkelig godt	Godt	Dårligt	Virkelig dårligt	Resultat i forhold til 2010	Placering i forhold til specialet
	%						
Specialeresultat for Neurologi	1989	31,7	56,4	7,7	4,2	↗	-
Neurologisk Afdeling F (151 på Nørrebrogade)	166	41,6	51,8	6,0	0,6	→	O
0-59 år	90	42,2	50,0	6,7	1,1	-	-
60+ år	76	40,8	53,9	5,3	0,0	-	-
Mand	90	38,9	53,3	6,7	1,1	-	-
Kvinde	76	44,7	50,0	5,3	0,0	-	-
6620_151 Neurologisk Afdeling F	22	45,5	50,0	4,5	0,0	-	-
7003_151 Neurologisk afdeling F	144	41,0	52,1	6,3	0,7	-	-

22. Hvad er dit samlede indtryk af din indlæggelse på afdelingen?

	Antal	Virkelig godt	Godt	Dårligt	Virkelig dårligt	Resultat i forhold til 2010	Placering i forhold til specialet
	%						
Specialeresultat for Neurologi	2325	39,3	51,3	6,6	2,8	→	-
Neurologisk Afdeling F (151 på Nørrebrogade)	190	50,0	47,4	2,1	0,5	→	O
0-59 år	99	47,5	49,5	2,0	1,0	-	-
60+ år	91	52,7	45,1	2,2	0,0	-	-
Mand	106	49,1	47,2	2,8	0,9	-	-
Kvinde	84	51,2	47,6	1,2	0,0	-	-
6620_151 Neurologisk Afdeling F	25	64,0	36,0	0,0	0,0	-	-
7003_151 Neurologisk afdeling F	165	47,9	49,1	2,4	0,6	-	-

LUP 2011 - Indlagte

DATAMATERIALE

Respondenter og repræsentativitet

		Antal respondenter	Fordeling af respondenter — % —	Antal i stikprøven	Svarprocent — % —	Chisq-test for uafhængighed
Afdeling	Neurologisk Afdeling F (151 på Nørrebrogade)	201	100,0	314	64,0	-
Speciale	Neurologi	2477	100,0	4332	57,2	-
Alder	0-59 år	102	50,7	171	59,6	0,0781
	60+ år	99	49,3	143	69,2	0,0781
Indlæggelsesform	Akut indlagt	142	70,6	234	60,7	0,0356
	Planlagt indlagt	59	29,4	80	73,8	0,0356
Køn	Mand	113	56,2	169	66,9	0,2558
	Kvinde	88	43,8	145	60,7	0,2558
Afsnit	6620_151 Neurologisk Afdeling F	25	12,4	46	54,3	0,1393
	7003_151 Neurologisk afdeling F	176	87,6	268	65,7	0,1393
Indlæggelsestid	1-2 dage	92	45,8	152	60,5	*
	3-7 dage	84	41,8	118	71,2	*
	8-14 dage	16	8,0	31	51,6	*
	15+ dage	9	4,5	13	69,2	*

Forklaring på tabellens indhold

Kolonnerne viser

De første to kolonner viser antallet af respondenter, altså det antal, der har svaret på spørgeskemaet, samt hvordan de fordeler sig på baggrundsvariablene. De tre sidste kolonner viser antal patienter i stikprøven, svarprocenten og chisq-test for, om der er forskel på repræsentationen af grupperne i de enkelte baggrundsvariable. Chisq-testen er bortfaldsanalyse for ambulatoriets baggrundsvariable. Værdien i denne kolonne er p-værdien. I bortfaldsanalyserne sammenlignes patienter, der har besvaret spørgeskemaet (respondenter), med de patienter, der ikke har besvaret spørgeskemaet (ikke-respondenter). Hvis p-værdien i chisq-testen er 0,05 eller højere, så er der ikke en signifikant forskel mellem respondenter og ikke-respondenter i forhold til den testede baggrundsvariabel. Hvis p-værdien derimod er lavere end 0,05, er der en signifikant forskel mellem respondenter og ikke-respondenter. Hvis der er signifikant forskel, kan svarprocenten bruges til at se, hvilken gruppe der er overrepræsenteret i forhold til den anden. Den med den højeste svarprocent, er den overrepræsenterede.

Brug af oplysningerne

Oplysningerne kan bruges til at vurdere, i hvilket omfang respondenternes svar er repræsentative for den samlede gruppe af patienter, der har modtaget spørgeskemaet. Hvis vi ved fra bortfaldsanalysen, at svarprocenten for kvinder er lavere end for mænd, og vi ser i et spørgsmål, at kvinderne er mere negative end mændene, så ved vi, at det samlede resultat for afdelingen er blevet lidt mere positivt, end hvis svarprocenten var lige høj for mænd og kvinder. Det er bl.a. grundet denne problematik, at der er justeret for effekten af baggrundsvariablene køn og alder i forbindelse med placeringen (O, U eller G) af ambulatoriet i forhold til specialeresultatet.

Vil du vide mere om tabellen, og hvordan du bruger den, så er der hjælp at hente her: www.patientoplevelser.dk/vejledning