

# LANDSDÆKKENDE PATIENTUNDERSØGELSER 2011

**Afsnitsrapport for indlagte patienter på**

**T4**

**Hjerte-Lunge-Karkirurgisk Afdeling T  
Aarhus Universitetshospital**



13-04-2012

## **Den Landsdækkende Undersøgelse af Patientoplevelser 2011 for Region Midtjylland**

Spørgeskemaundersøgelse blandt 14.825 indlagte og 29.939 ambulante patienter i Region Midtjylland

Rapporten er udarbejdet af Folkesundhed og Kvalitetsudvikling, Region Midtjylland

Rapporten kan hentes på Folkesundhed og Kvalitetsudviklings hjemmeside

<http://www.cfk.rm.dk> eller ved at kontakte

Folkesundhed og Kvalitetsudvikling

Olof Palmes Allé 15

8200 Århus N

Telefon: 8741 4034

[cfk@rm.dk](mailto:cfk@rm.dk)

© Folkesundhed og Kvalitetsudvikling, 2012

## Indholdsfortegnelse

1	Indledning .....	1
2	Læsevejledning og begrebsafklaring .....	3
3	Afsnittets resultat – et hurtigt overblik .....	5
4	Sammenligning af afsnittets resultat .....	9
	Samlet indtryk.....	10
	Inden indlæggelsen og ved modtagelsen på afdelingen .....	12
	Personale .....	14
	Personale (fortsat) .....	16
	Behandlingsforløb .....	18
	Information .....	20
	Udskrivelse.....	22
	Hospitalets eget spørgsmål .....	24
	Bilag 1: Kommentarsamling .....	27



# 1 Indledning

Fra oktober til december 2011 blev afsnittets indlagte patienter i en spørgeskemaundersøgelse spurgt om deres oplevelse af indlæggelsen på afsnittet i perioden 8. august-30. oktober 2011. Patienternes svar beskrives i denne rapport.

## Baggrund

Undersøgelsen, der er landsdækkende, gennemføres på vegne af de fem regioner og Indenrigs- og Sundhedsministeriet. Undersøgelsen er siden 2009 gennemført årligt og omfatter indlagte og ambulante patienter på alle landets offentlige sygehuse samt patienter, som har været behandlet på et privathospital efter reglerne om udvidet frit sygehusvalg.

## Formål

Formålet med undersøgelsen er at bidrage med forslag til indsatsområder i arbejdet med den patientoplevede kvalitet på afsnits-, afdelings-, hospitals-, regions- og specialniveau.

I Region Midtjylland indeholder undersøgelsen foruden nationale spørgsmål også regionale og hospitalsspecifikke spørgsmål. Det giver regionen og dens hospitaler mulighed for at få patienternes vurderinger af områder, der er særligt fokus på.

Nogle hospitalsafdelinger i Region Midtjylland har desuden valgt at få deres resultater opgjort på diagnosegrupper.

## Organisering

Projektledelsen af undersøgelsens landsdækkende del varetages af Enheden for Brugerundersøgelser, der sammen med Folkesundhed og Kvalitetsudvikling i Region Midtjylland udgør projektsekretariatet. Projektledelsen af undersøgelsens regionale del varetages i Region Midtjylland af Folkesundhed og Kvalitetsudvikling. Den regionale del af undersøgelsen har tilknyttet en regional faglig arbejdsgruppe, som består af én repræsentant fra hvert af regionens hospitaler og en repræsentant fra afdelingen Kvalitet og Sundhedsdata.

## Datagrundlag

I Region Midtjylland er der udarbejdet regionale rapporter på regions-, hospitals-, afdelings- og afsnitsniveau. Rapporterne indeholder patienternes svar på de nationale, regionale og hospitalsspecifikke spørgsmål i undersøgelsen. Den regionale rapportering følger de organisatoriske enheder. Rapporteringen tager udgangspunkt i Sundhedsstyrelsens Sygehus-afdelingsklassifikation og regionens ledelsesinformationssystem InfoRM i samarbejde med hospitalerne. Der er ikke udarbejdet rapporter for afdelinger og afsnit med færre end 15 besvarelser.

Denne rapport er en rapport på afsnitsniveau. Rapporten bygger på svar fra afsnittets indlagte patienter i perioden 8. august-30. oktober 2011. Tabel 1 opsummerer kort rapportens datagrundlag.

**Tabel 1. Datagrundlaget for rapporten**

Patienter fra afsnittet udtrukket til undersøgelsen:	105
Besvarelser fra afsnittets patienter:	83
Afsnittets svarprocent:	79%

### **Rapportens opbygning**

Rapporten består af følgende kapitler:

- Kapitel 1: Indledning
- Kapitel 2: En kort læsevejledning og begrebsafklaring
- Kapitel 3: Et hurtigt overblik over patienternes tilfredshed
- Kapitel 4: En mere detaljeret præsentation samt sammenligning af patienternes svar

Præsentationen af afsnittets resultat følger temaopdelingen i spørgeskemaet. Spørgsmålene om patienternes samlede indtryk vises dog altid før de øvrige temaer i spørgeskemaet, ligesom eventuelle hospitalsspecifikke spørgsmål vises i et tema for sig selv efter de øvrige temaer.

### **Kommentarsamlingen**

I bilag 1 er patienternes kommentarer gengivet i renskrevet og anonymiseret form.

## 2 Læsevejledning og begrebsafklaring

### Tilfredse og ikke-tilfredse patienter

I rapporten skelnes der for de fleste spørgsmål mellem tilfredse og ikke-tilfredse patienter. Patienter, hvis svar må betegnes som udtryk for en positiv vurdering eller oplevelse, karakteriseres som tilfredse. Patienterne karakteriseres eksempelvis som tilfredse, hvis de har benyttet svarkategorierne "Virkelig godt" eller "Godt", mens patienterne karakteriseres som ikke-tilfredse, hvis de har benyttet svarkategorierne "Dårligt" eller "Virkelig dårligt".

Dette skel mellem tilfredse og ikke-tilfredse har dels til formål at forenkle rapporteringen i kapitel 3 og er dels en forudsætning for de statistiske test i kapitel 4.

### Svar, der ikke indgår i analyserne

Patienter, som ikke har svaret på spørgsmålene er ekskluderet fra analyserne. Patienter, som har afgivet flere svar, er medtaget, hvor det fremgår tydeligt, hvorvidt patienten er tilfreds eller ikke-tilfreds. I tvivlstilfælde er patienten ekskluderet fra analyserne. Flere af spørgsmålene i spørgeskemaet indeholder neutrale svarkategorier som eksempelvis "Det kan jeg ikke vurdere" eller "Det husker jeg ikke". Patienter, der har benyttet de neutrale svarkategorier, er ligeledes ekskluderet fra analyserne af de pågældende spørgsmål.

### Spørgsmålene i undersøgelsen

Af præsenteringsmæssige hensyn vises spørgsmålene i kapitel 3 udelukkende i en afkortet og let omformuleret form. Spørgsmålenes oprindelige formulering benyttes i kapitel 4.

### Husk kommentarsamlingen

Det er vigtigt at huske, at en spørgeskemaundersøgelse som denne giver et forenklet billede af patienternes egentlige oplevelser og vurdering af deres indlæggelse på afsnittet. Overvej, hvad det kunne være, der fik patienterne til at svare, som de gjorde. Diskuter det med kolleger – eller spørg patienterne! Nogle af svarene findes måske i patienternes kommentarer, som er gengivet i kommentarsamlingen (bilag 1).



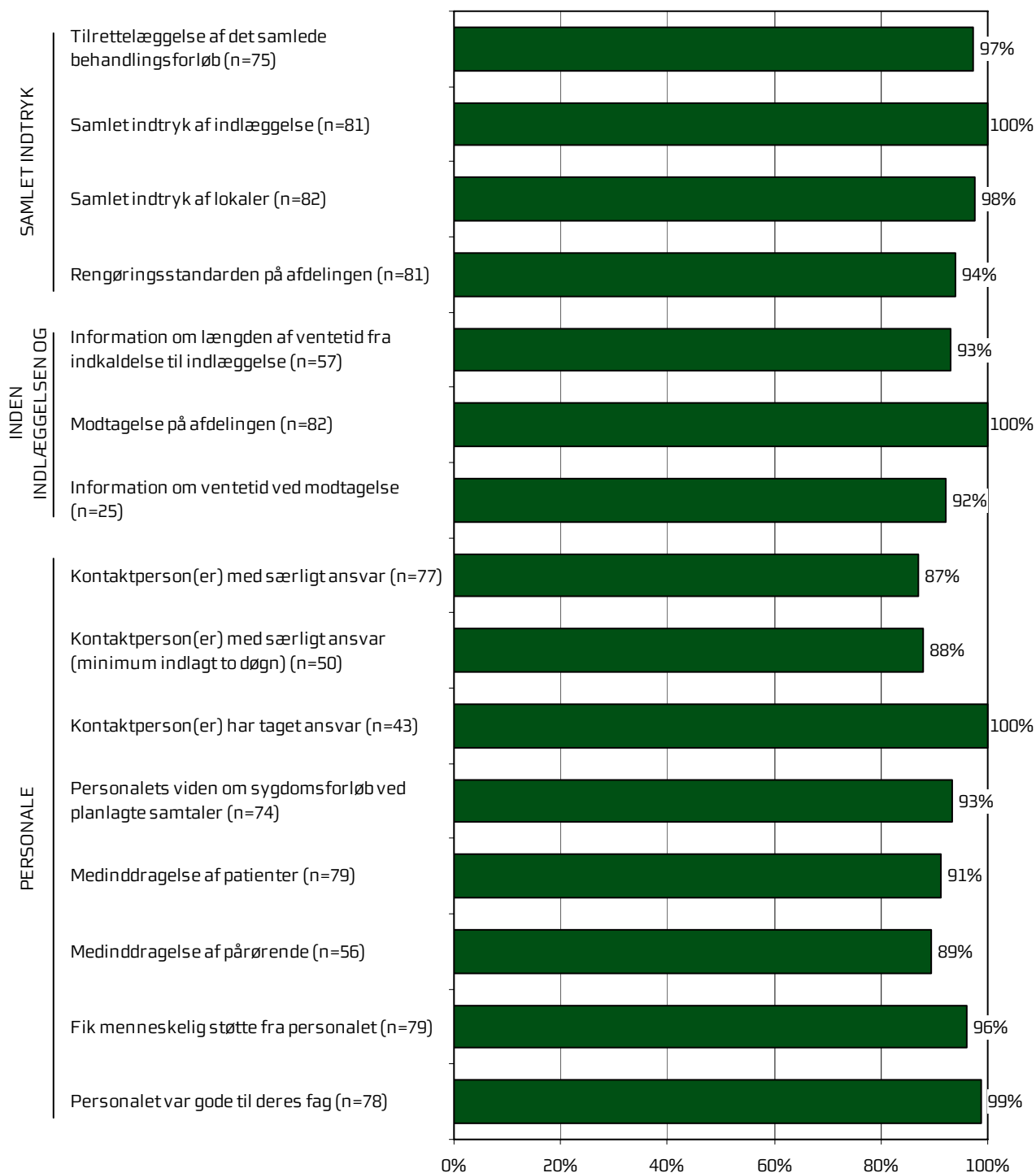


### 3 Afsnittets resultat – et hurtigt overblik

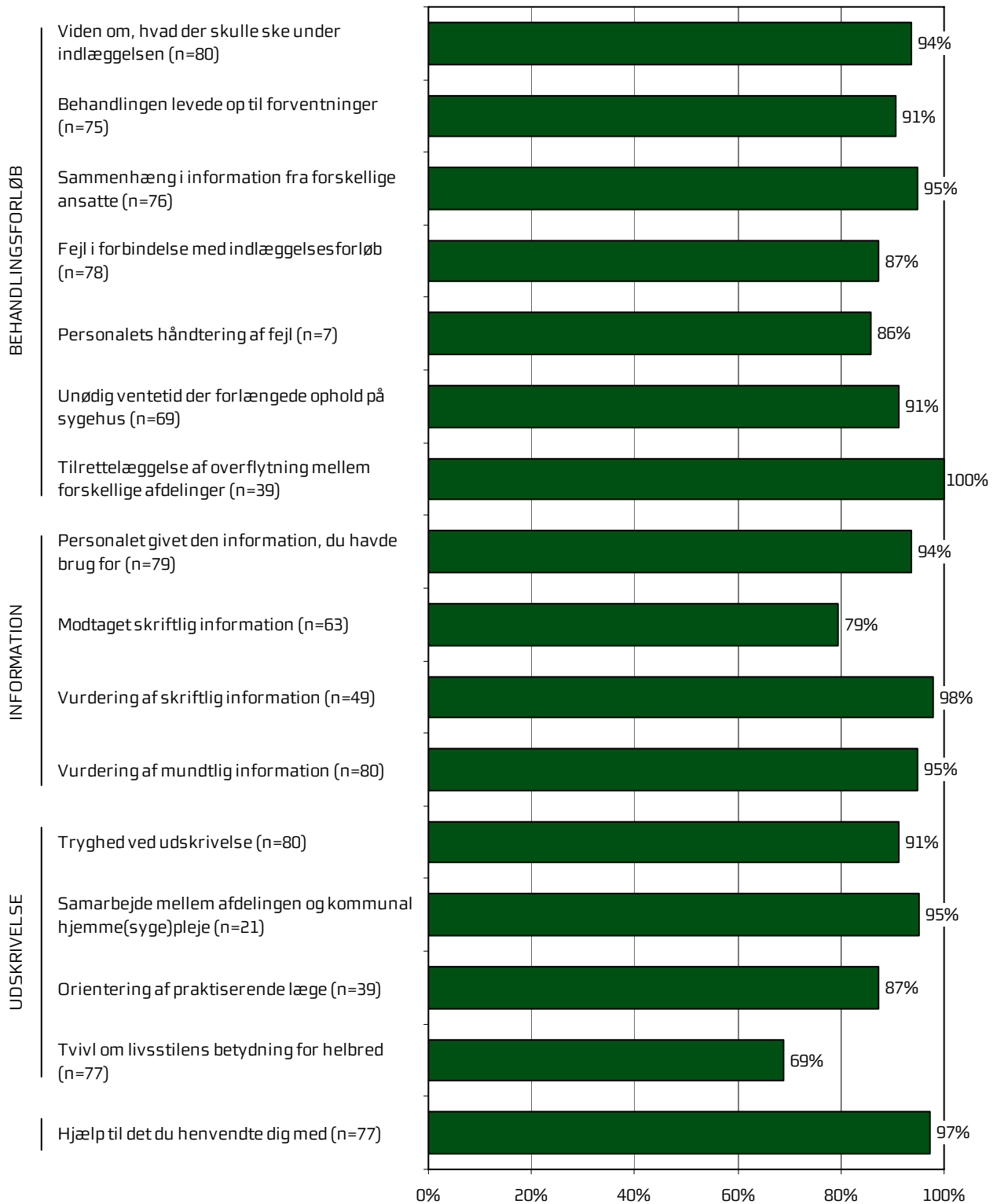
Dette kapitel giver et hurtigt overblik over tilfredsheden blandt afsnittets indlagte patienter. De nedestående figurer viser andelen af afsnittets patienter, der er tilfredse på de forskellige spørgsmål. Figurerne indikerer således, hvilke områder afsnittet klarer sig henholdsvis godt og mindre godt på.

I figurerne er spørgsmålene vist temavis med patienternes samlede indtryk som det første tema. Den lodrette tekst yderst til venstre i figurerne viser, hvilket tema de forskellige spørgsmål hører under. Den øverste søjle i figur 1 viser således andelen af patienterne, der er tilfredse med tilrettelæggelsen af deres samlede behandlingsforløb. Parenteserne efter spørgsmålet angiver, hvor mange patienter der indgår i beregningerne.

**Figur 1. Oversigt over andel tilfredse patienter på afsnittet**



Figur 2. Oversigt over andel tilfredse patienter på afsnittet





## 4 Sammenligning af afsnittets resultat

Hvordan ser afsnittets resultat ud sammenlignet med afsnittets resultat i 2009 og 2010 eller resultatet for de øvrige afsnit på hospitalet i 2011?

I dette kapitel sammenlignes afsnittets resultat med resultatet i 2009 og 2010 og resultatet for de øvrige afsnit på hospitalet i 2011. Patienternes svar præsenteres temavist i et opslag, hvor svarfordelingen for spørgsmålene inden for temaet vises på venstre side, og afsnittets resultat sammenlignes på højre side.

### Venstre side

Den venstre side i opslagene viser patienternes svar på spørgsmålene inden for det pågældende tema. I figurerne er den/de positive svarkategori/svarkategorier, der karakteriseres som tilfredse, vist i grønne nuancer, mens den mest negative svarkategori altid er mørkerød. Parenteserne efter spørgsmålet angiver, hvor mange patienter (n) der på de pågældende spørgsmål har benyttet én af de viste svarkategorier.

### Højre side

Den højre side i opslagene viser andelen af afsnittets patienter, der er tilfredse på spørgsmålene inden for det pågældende tema. Afsnittets resultat i 2011 sammenlignes i den forbindelse med

- afsnittets resultat i 2009 og 2010 på de spørgsmål, der er sammenlignelige
- gennemsnittet for alle øvrige afsnit på hospitalet i 2011
- gennemsnittet for de dårligst placerede af hospitalets øvrige afsnit i 2011
- gennemsnittet for de bedst placerede af hospitalets øvrige afsnit i 2011.

2010-tallet er for: Afsnit T4

2009-tallet er for: Afsnit T4

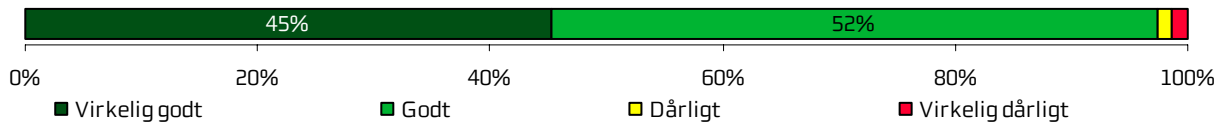
I sammenligningen med hospitalets øvrige afsnit indgår afsnittets resultat ikke i beregningen af gennemsnittet, og afsnittets resultat kan derfor både være lavere og højere end gennemsnittet for de henholdsvis bedst og dårligst placerede af hospitalets øvrige afsnit.

### Signifikante forskelle?


Forskellene mellem afsnittets resultat i 2011 og henholdsvis afsnittets resultat i 2009 og 2010 og resultatet for hospitalets øvrige afsnit i 2011 er signifikantstestet med en z-test for sammenligning af andele. Signifikante forskelle er markeret med en stjerne bag de resultater, som afsnittets resultat sammenlignes med. En stjerne betyder således, at forskellen mellem det pågældende resultat og afsnittets resultat er større, end den ville være, hvis svarene var placeret tilfældigt, og forskellen kan derfor ikke tilskrives statistiske tilfældigheder.

## Samlet indtryk

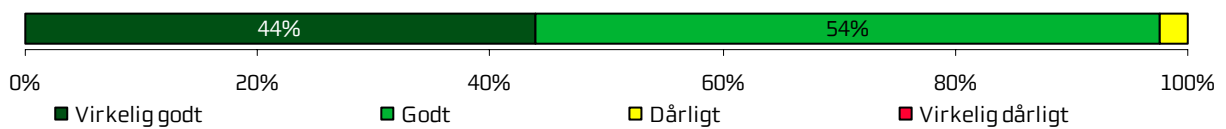
Tilrettelæggelse af det samlede behandlingsforløb (n=75)



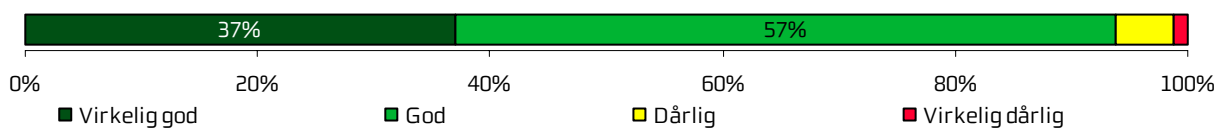
Samlet indtryk af indlæggelse (n=81)



Samlet indtryk af lokaler (n=82)




Rengøringsstandard på afdelingen (n=81)



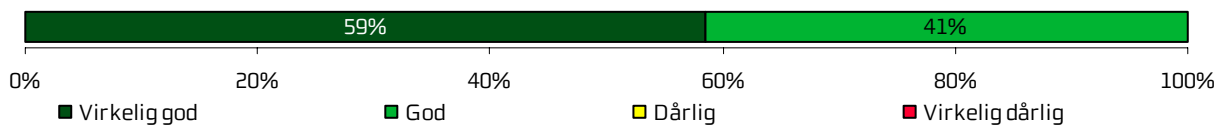
	2011	2010	2009	Øvrige afsnit		
				Bedste	Dårligste	Gennemsnit
Hvordan vurderer du, at dit samlede behandlingsforløb var tilrettelagt?	97 %	97 %	100 %	100 %	85 % *	95 % *
Hvad er dit samlede indtryk af din indlæggelse på afdelingen?	100 %	97 %	97 % *	100 %	84 % *	95 % *
Hvad er dit samlede indtryk af afdelingens lokaler?	98 %	99 %	94 % *	100 %	63 % *	88 % *
Hvordan vurderer du alt i alt, at rengøringen var på afdelingen?	94 %	-	-	100 % *	79 % *	90 % *

## Inden indlæggelsen og ved modtagelsen på afdelingen


Information om længden af ventetid fra indkaldelse til indlæggelse (n=57)



Modtagelse på afdelingen (n=82)



Information om ventetid ved modtagelse (n=25)

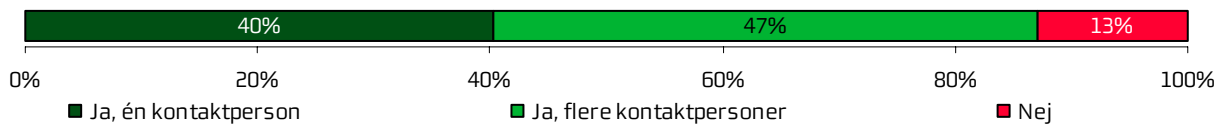




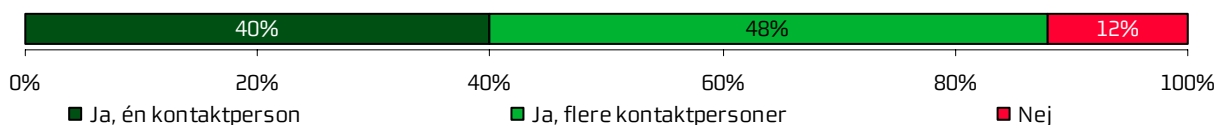
	2011	2010	2009	Øvrige afsnit		
				Bedste	Dårligste	Gennemsnit
Hvordan vurderer du, at afdelingen informerede dig om ventetiden, fra du blev indkaldt til afdelingen, til du blev indlagt?	93 %	91 %	-	100 % *	80 % *	92 % *
Hvordan oplevede du modtagelsen på afdelingen?	100 %	100 %	100 %	100 %	91 % *	97 % *
Informerede personalet dig om ventetiden ved din modtagelse?	92 %	76 %	85 %	97 %	53 % *	75 % *

## Personale

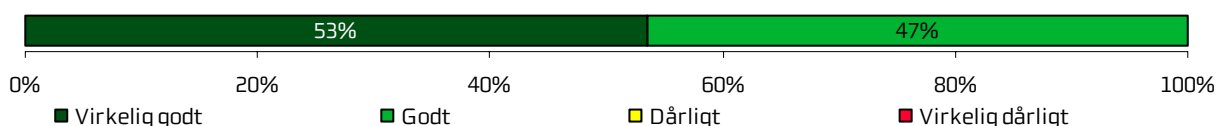
Kontaktperson(er) med særligt ansvar (n=77)



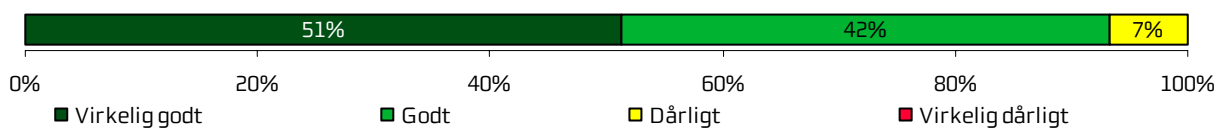
Kontaktperson(er) med særligt ansvar (minimum indlagt to døgn) (n=50)



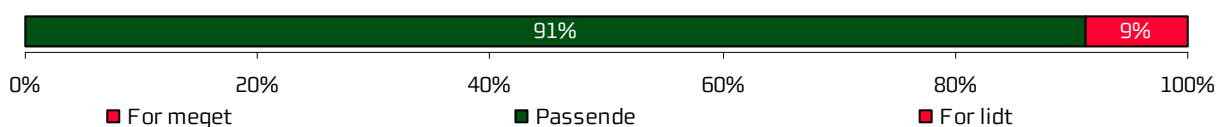
Kontaktperson(er) har taget ansvar (n=43)



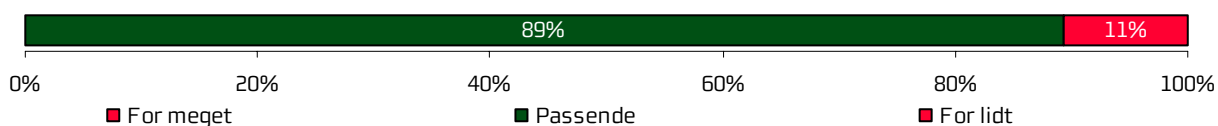
Personalets viden om sygdomsforløb ved planlagte samtaler (n=74)



Medinddragelse af patienter (n=79)



Medinddragelse af pårørende (n=56)



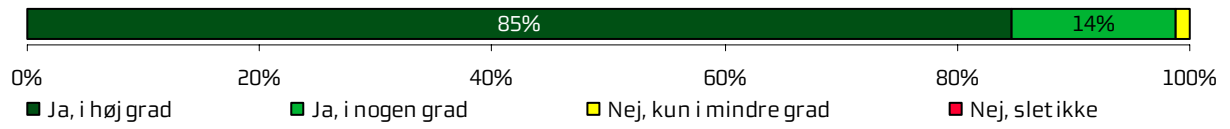
Fik menneskelig støtte fra personalet (n=79)



	2011	2010	2009	Øvrige afsnit		
				Bedste	Dårligste	Gennemsnit
Oplevede du, at én eller flere kontaktperson(er) på afdelingen havde særligt ansvar for dit forløb?	87 %	92 %	88 %	100 % *	64 % *	84 % *
Oplevede du, at én eller flere kontaktperson(er) på afdelingen havde særligt ansvar for dit forløb? (minimum indlagt to døgn)	88 %	96 %	-	100 % *	64 % *	83 % *
Hvordan vurderer du alt i alt, at din/dine kontaktperson(er) har taget ansvar for dit forløb?	100 %	-	-	100 %	90 % *	98 % *
Hvordan vurderer du, at afdelingens personale havde sat sig ind i dit sygdomsforløb ved de planlagte samtaler?	93 %	99 %	94 %	100 % *	80 % *	93 % *
I hvilket omfang blev du inddraget i de beslutninger, der skulle træffes om din behandling og pleje?	91 %	96 %	88 %	100 % *	78 % *	91 % *
I hvilket omfang blev dine pårørende inddraget i de beslutninger, der skulle træffes om din behandling og pleje?	89 %	88 %	89 %	100 % *	75 % *	88 % *
Fik du den menneskelige støtte, du havde brug for fra personalet, mens du var indlagt?	96 %	94 %	94 %	100 %	81 % *	94 % *

## *Personale (fortsat)*


Personalet var gode til deres fag (n=78)



	2011	2010	2009	Øvrige afsnit		
				Bedste	Dårligste	Gennemsnit
Fik du indtryk af, at personalet var gode til deres fag?	99 %	100 %	97 %	100 %	92 % *	98 % *

## Behandlingsforløb


Viden om, hvad der skulle ske under indlæggelsen (n=80)




Behandlingen levede op til forventninger (n=75)



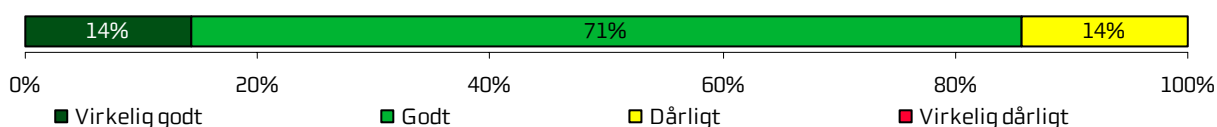
Sammenhæng i information fra forskellige ansatte (n=76)




Fejl i forbindelse med indlæggelsesforløb (n=78)



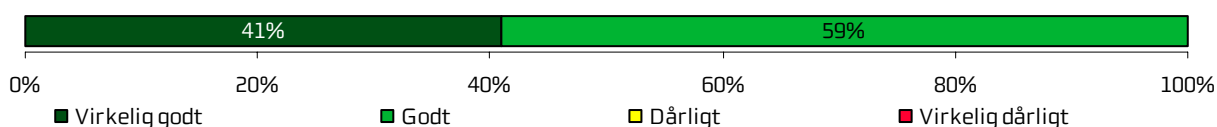
Personalets håndtering af fejl (n=7)



Unødig ventetid der forlængede ophold på sygehus (n=69)



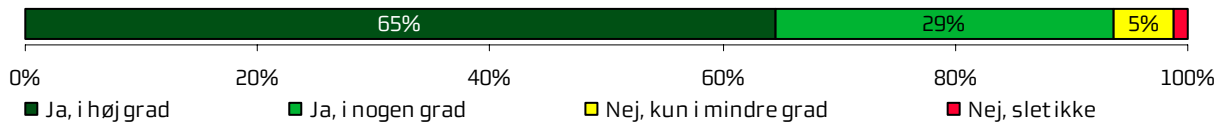
Tilrettelæggelse af overflytning mellem forskellige afdelinger (n=39)




	2011	2010	2009	Øvrige afsnit		
				Bedste	Dårligste	Gennemsnit
Vidste du, hvad der skulle ske, mens du var indlagt?	94 %	94 %	94 %	100 % *	74 % *	90 % *
Levede behandlingen op til dine forventninger?	91 %	95 %	90 %	100 % *	84 %	93 % *
Var der sammenhæng i det, du fik at vide, når du talte med forskellige ansatte på afdelingen?	95 %	97 %	97 %	100 % *	77 % *	91 % *
Oplevede du, at der skete fejl i forbindelse med dit indlæggelsesforløb?	87 %	88 %	-	100 % *	74 % *	88 % *
Hvordan synes du, at personalet tog hånd om fejlen/fejlene, efter den/de blev opdaget?	86 %	86 %	-	83 %	55 %	65 % *
Oplevede du, at der opstod unødigt ventetid på undersøgelser eller behandlinger, der forlængede dit ophold på sygehuset?	91 %	87 %	94 %	99 % *	67 % *	85 % *
Hvordan vurderer du, at din overflytning mellem forskellige afdelinger var tilrettelagt?	100 %	100 %	-	100 %	81 % *	93 % *

## Information

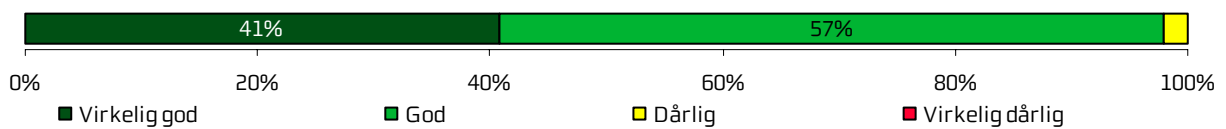
Personalet givet den information, du havde brug for (n=79)



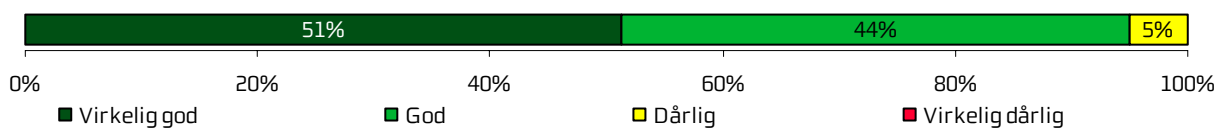
Modtaget skriftlig information (n=63)



Vurdering af skriftlig information (n=49)



Vurdering af mundtlig information (n=80)







	2011	2010	2009	Øvrige afsnit		
				Bedste	Dårligste	Gennemsnit
Har afdelingens personale givet dig den information, du løbende havde brug for?	94 %	-	-	100 % *	82 % *	93 % *
Har du i forbindelse med dit indlæggelsesforløb modtaget skriftlig information om din sygdom og/eller behandling?	79 %	92 % *	-	97 % *	43 % *	72 % *
Hvordan vurderer du alt i alt den skriftlige information, du fik?	98 %	98 %	100 %	100 %	93 %	99 % *
Hvordan vurderer du alt i alt den mundtlige information, du fik, mens du var indlagt?	95 %	96 %	97 %	100 % *	82 % *	94 % *

## Udskrivelse

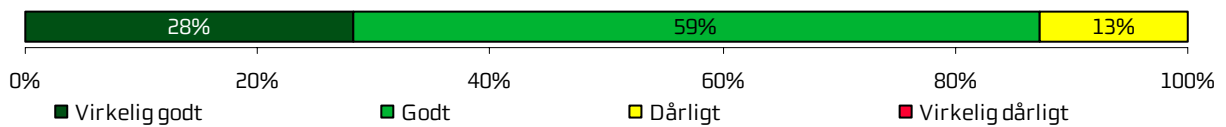
Tryghed ved udskrivelse (n=80)




Samarbejde mellem afdelingen og kommunal hjemme(syge)pleje (n=21)



Orientering af praktiserende læge (n=39)



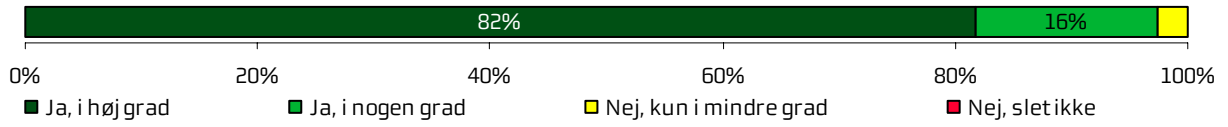
Tvivl om livsstilens betydning for helbred (n=77)



	2011	2010	2009	Øvrige afsnit		
				Bedste	Dårligste	Gennemsnit
Var du tryk eller utryk ved at skulle hjem fra afdelingen?	91 %	87 %	85 % *	100 % *	77 % *	89 % *
Hvordan vurderer du, at afdelingen og den kommunale hjemmepleje/hjemmesygepleje har samarbejdet om din udskrivelse?	95 %	95 %	88 %	100 %	66 % *	86 % *
Hvordan vurderer du, at afdelingen har orienteret din praktiserende læge om dit behandlingsforløb?	87 %	84 %	84 %	100 % *	64 % *	88 % *
Har du, efter du blev udskrevet fra afdelingen, været i tvivl om din livsstils betydning for dit helbred?	69 %	74 %	69 %	88 % *	56 %	71 % *

### *Hospitalets eget spørgsmål*

Hjælp til det du henvendte dig med (n=77)



	2011	2010	2009	Øvrige afsnit		
				Bedste	Dårligste	Gennemsnit
Fik du hjælp af afdelingen, til det du henvendte dig med?	97 %	99 %	97 %	100 %	84 % *	96 % *



## Bilag 1: Kommentarsamling

Nedenfor er indsat de kommentarer, som patienterne har skrevet i forbindelse med besvarelsen af spørgeskemaet. Kommentarerne er anonymiseret, og kun kommentarer, som giver mening, når de står alene, er medtaget. Patienternes kommentarer er således nedskrevet, hvad enten de har været positive eller negative, mens faktuelle oplysninger er udeladt, hvis de løsrevet fra andre oplysninger i spørgeskemaet ikke giver mening. Såfremt der er ændret i kommentarerne, for eksempel af hensyn til patienternes anonymitet, er det markeret med [].

Patienten er tildelt et patient-id, så det er muligt at følge den enkelte patient og se, om patienten har knyttet en eller flere kommentarer til spørgeskemaet. Patientens samlede indtryk er indsat, så det er muligt at sammenholde patienternes samlede indtryk med patienternes kommentarer.

## T4







### Har du uddybende kommentarer til forløbet inden din indlæggelse på afdelingen?

ID	Kommentarer - T4	Samlet indtryk
2	Hurtigt, sikkert og dygtigt personale hele vejen igennem.	Virkelig godt
4	Akut indlagt med [udposning]. Den undersøgende læge skræmte mig fra vid og sans med ALT, hvad der kunne ske ved en operation. "Hvis du altså vågner op igen". Oven på den svada blev jeg sendt hjem med en operationsdato [nogle dage senere]. "Tag den med ro, hvis den brister, er du død inden 5 sekunder"!	Virkelig godt
7	Fik ikke fyldestgørende besked på ventetid. Måtte selv rykke flere gange.	Godt
14	Bortset fra udsættelsen.	Virkelig godt
17	Ferie i afdelingen, blev der sagt.	Virkelig godt
18	Var gennem diverse undersøgelse på et andet sygehus, og blev indlagt derfra.	Virkelig godt
28	Jeg blev ramt af blodpropper [] [i efteråret]. Efter at have ringet 112, gik alting meget stærkt. Det er et meget stort team på hospitalet, som bare er enestående. Jeg fik en meget fin behandling. Desværre måtte jeg til andet sygehus til operation []. Jeg var meget bange, men det gik jo godt.	Virkelig godt
29	Ankom [] fra andet hospital.	Virkelig godt
33	For lang ventetid.	Godt



**T4**

**Har du kommentarer til din modtagelse på afdelingen?**






<b>ID</b>	<b>Kommentarer - T4</b>	<b>Modtagelsen</b>
 2	Søde sygeplejersker fulgte mig tæt og var meget beroligende at være sammen med.	Virkelig god
 4	Indlagt og akutopereret to dage senere, super flot. Imens jeg blev opereret, blev der taget kærligt hånd om mine pårørende, både af plejepersonalet og af kirurgen, som efterfølgende fortalte, at alt var gået fint.	Virkelig god
 7	En god oplevelse, hvor patienten er i centrum.	Virkelig god
 8	Alle virkede søde.	God
 17	Alle søde og hjælpsomme.	Virkelig god
 24	Akut.	Virkelig god

## T4

## Hvilke(n) fejl oplevede du?







ID	Kommentarer - T4	Fejlhåndtering
8	De ville udskrive mig, men fandt så ud af, at mit operationssår var sprunget op, så måtte syes igen.	Godt
11	Fejloperation.	Godt
12	Operationssåret blev lukket for tidlig.	Godt
15	Det var måske ikke lægens fejl, men KAG-røntgen af [hjertet] mislykkedes, og jeg blev ikke limet godt nok sammen, hvormed der opstod [komplikation], og det forlængede min indlæggelse, da jeg så skulle scannes. Jeg var utryk ved [en særlig tilstand, der har varet en måned]. Men jeg var bange for, det ikke var lukket helt. (Kunne måske have brugt lidt mere underretning).	Intet svar
16	Blev indlagt [ to dage i efteråret]. Fik besked på at tage hjem pga. travlhed. Fik lovning af læge NN, at jeg kunne komme ind igen [ca. tre uger efter]. Fik så brev om at møde [nogle dage senere end den aftalte tid]. Det blev så annonceret [dagen inden aftalte mødetidspunkt]. Nyt brev til [anden dato], hvilket igen blev lavet om pga. vi kontaktede dem, da jeg fortsat havde mange smerter i benet og var sygemeldt i endnu længere tid. Kan undre sig over hele tiden at få at vide, at der var akutte patienter. Hvordan kan man vide det en måned frem i tiden?	Dårligt
21	De havde dårligt med medicin.	Godt
24	Forkert medicin på medicinkortet. Fejlen blev rettet på mit kort, men hvis ikke årsagen afdækkes, hvilket jeg ikke ved, om den er blevet, er det svært at vurdere håndteringen.	Intet svar
34	Angreb af svamp i mund.	Virkelig godt

**T4****Har du uddybende kommentarer til dit behandlingsforløb?**

<b>ID</b>	<b>Kommentarer - T4</b>	<b>Samlet indtryk</b>
 4	Jeg kan ikke forestille mig, at der findes et bedre forløb. Bortset fra første akutmodtagelse. Jeg er meget imponeret og taknemmelig.	Virkelig godt
 26	Da jeg forlod afdelingen, takkede jeg for god behandling af læger og personale. Og det gør jeg hermed endnu engang.	Virkelig godt
 33	Jeg var kun indlagt i 30 timer.	Godt
 36	Meget behagelige læge og sygeplejersker på Røntgenafdelingen.	Godt
 37	Den var lang, men meget tryk.	Virkelig godt

**T4**

**Har du uddybende kommentarer til den information, du fik (før, under og efter indlæggelsen)?**

<b>ID</b>	<b>Kommentarer - T4</b>	<b>Samlet indtryk</b>
 4	"Karl Smart"-information ved første akutmodtagelse. Jeg fik dog en undskyldning af samme læge senere.	Virkelig godt
 9	Jeg har kun ros til al personale. Og hele forløbet, under indlæggelse, var over al forventning.	Virkelig godt
 19	Jeg har ikke noget at klage over.	Godt
 26	Min hukommelse er ikke så god, men jeg har prøvet at besvare spørgsmålene så godt som muligt.	Virkelig godt
 35	Udskrevet []. Morfintablet udleveret til [de følgende par dage]. [Nogle dage senere]: Lovet opkald fra sygeplejerske mangler. [Ugen efter]: Indlagt på andet sygehus [med anden lidelse] (formentlig pga. manglende information om morfins virkning). Udskrevet [flere dage senere].	Virkelig godt
 37	Det var ikke altid, jeg kunne huske alt det, de havde sagt til mig.	Virkelig godt

**T4**

**Har du uddybende kommentarer til din udskrivelse?**

ID	Kommentarer - T4	Samlet indtryk
✎ 2	Kom måske lidt for hurtigt hjem, idet der ugen efter opstod indre blødning med indlæggelse til følge.	Virkelig godt
✎ 4	Mange knus med held og lykke. Blev oplyst om endelig at kontakte afdelingen, hvis der blev problemer, eller jeg have spørgsmål.	Virkelig godt
✎ 5	Fik ved udskrivelse besked om, at der ville være en kontrol efter en måned. Kunne ikke forstå, at jeg ikke modtog mit brev. Jeg henvendte mig og fik at vide, at det først er efter tre måneder. Det synes jeg er dårligt, da jeg fik på skrift, at det var efter én måned.	Godt
✎ 10	Behandlingen var første del af en operation [omkring hovedpulsåre], og den information, jeg fik om, hvornår næste del skulle foretages, var helt misvisende. Tre uger efter ringede jeg og fik den rigtige besked, meget dårligt.	Godt
✎ 24	Nej, perfekt.	Godt
✎ 37	Oplevede mange gange, at hjemmeplejen ikke kunne forstå oplysninger, som hospitalet har sendt med hjem.	Virkelig godt

## T4

**Skriv her, hvis du synes, afdelingen kunne gøre noget bedre, og/eller hvis du synes, afdelingen gjorde noget særligt godt.**

ID	Kommentarer - T4	Samlet indtryk
1	Rengøring på stuen var meget mangelfuld. Støv og spindelvæv mange steder.	Godt
2	Der er utroligt rent på I4, og de har meget søde og grundige personaler.	Virkelig godt
3	En meget kold atmosfære hos både afdelingen og personalet. Et venligt ord kunne gøre underværker.	Godt
4	Absolut kun godt at sige om afdeling T4, Skejby.	Virkelig godt
5	Det var i orden.	Godt
6	Sengen var for dårlig, da madrassen ikke var god at ligge på så længe som fire timer.	Virkelig godt
13	Efter min opfattelse var alt perfekt. Jeg kvitterede med [chokolade] til vagtstuen.	Virkelig godt
17	Jeg lå i et undersøgelsesrum i syv dage, men plejen var rigtig god. Men var meget alene.	Virkelig godt
19	Jeg har ikke noget at klage over med de to gange, jeg har været der.	Godt
20	Dygtige og positive læger og sygeplejersker. Optimisme og glade smil.	Virkelig godt
22	Min vurdering er til rent ug!	Virkelig godt
23	Oplevede en positiv og medfølelse pleje, og især stor indlevelse i min situation. Tak til alle.	Virkelig godt
25	Lidt varmere på badeværelset.	Virkelig godt
27	Jeg synes, at afdelingen behandlede mig rigtig godt i alle henseender.	Godt
30	Den menneskelige kontakt med afdelingens ansatte var rigtig god!	Virkelig godt
31	Jeg synes alt i alt, det var en fin behandling, som jeg fik. Alle var meget søde og oplagte til at yde en perfekt service. Kan ikke blive bedre efter min mening.	Virkelig godt
32	Hele vejen igennem forløbet en professionel tilgang. Det gælder begge sygehuse.	Virkelig godt