

LANDSDÆKKENDE PATIENTUNDERSØGELSER 2011

Afsnitsrapport for indlagte patienter på

**Medicinsk afsnit M3
Medicinsk Afdeling, Silkeborg
Hospitalsenheden Midt**



13-04-2012

Den Landsdækkende Undersøgelse af Patientoplevelser 2011 for Region Midtjylland

Spørgeskemaundersøgelse blandt 14.825 indlagte og 29.939 ambulante patienter i Region Midtjylland

Rapporten er udarbejdet af Folkesundhed og Kvalitetsudvikling, Region Midtjylland

Rapporten kan hentes på Folkesundhed og Kvalitetsudviklings hjemmeside

<http://www.cfk.rm.dk> eller ved at kontakte

Folkesundhed og Kvalitetsudvikling

Olof Palmes Allé 15

8200 Århus N

Telefon: 8741 4034

cfk@rm.dk

© Folkesundhed og Kvalitetsudvikling, 2012

Indholdsfortegnelse

1	Indledning	1
2	Læsevejledning og begrebsafklaring	3
3	Afsnittets resultat – et hurtigt overblik	5
4	Sammenligning af afsnittets resultat	9
	Samlet indtryk.....	10
	Inden indlæggelsen og ved modtagelsen på afdelingen	12
	Personale	14
	Personale (fortsat)	16
	Behandlingsforløb	18
	Information	20
	Udskrivelse.....	22
	Hospitalets eget spørgsmål	24
	Bilag 1: Kommentarsamling	27

1 Indledning

Fra oktober til december 2011 blev afsnittets indlagte patienter i en spørgeskemaundersøgelse spurgt om deres oplevelse af indlæggelsen på afsnittet i perioden 8. august-30. oktober 2011. Patienternes svar beskrives i denne rapport.

Baggrund

Undersøgelsen, der er landsdækkende, gennemføres på vegne af de fem regioner og Indenrigs- og Sundhedsministeriet. Undersøgelsen er siden 2009 gennemført årligt og omfatter indlagte og ambulante patienter på alle landets offentlige sygehuse samt patienter, som har været behandlet på et privathospital efter reglerne om udvidet frit sygehusvalg.

Formål

Formålet med undersøgelsen er at bidrage med forslag til indsatsområder i arbejdet med den patientoplevede kvalitet på afsnits-, afdelings-, hospitals-, regions- og specialniveau.

I Region Midtjylland indeholder undersøgelsen foruden nationale spørgsmål også regionale og hospitalsspecifikke spørgsmål. Det giver regionen og dens hospitaler mulighed for at få patienternes vurderinger af områder, der er særligt fokus på.

Nogle hospitalsafdelinger i Region Midtjylland har desuden valgt at få deres resultater opgjort på diagnosegrupper.

Organisering

Projektledelsen af undersøgelsens landsdækkende del varetages af Enheden for Brugerundersøgelser, der sammen med Folkesundhed og Kvalitetsudvikling i Region Midtjylland udgør projektsekretariatet. Projektledelsen af undersøgelsens regionale del varetages i Region Midtjylland af Folkesundhed og Kvalitetsudvikling. Den regionale del af undersøgelsen har tilknyttet en regional faglig arbejdsgruppe, som består af én repræsentant fra hvert af regionens hospitaler og en repræsentant fra afdelingen Kvalitet og Sundhedsdata.

Datagrundlag

I Region Midtjylland er der udarbejdet regionale rapporter på regions-, hospitals-, afdelings- og afsnitsniveau. Rapporterne indeholder patienternes svar på de nationale, regionale og hospitalsspecifikke spørgsmål i undersøgelsen. Den regionale rapportering følger de organisatoriske enheder. Rapporteringen tager udgangspunkt i Sundhedsstyrelsens Sygehus-afdelingsklassifikation og regionens ledelsesinformationssystem InfoRM i samarbejde med hospitalerne. Der er ikke udarbejdet rapporter for afdelinger og afsnit med færre end 15 besvarelser.

Denne rapport er en rapport på afsnitsniveau. Rapporten bygger på svar fra afsnittets indlagte patienter i perioden 8. august-30. oktober 2011. Tabel 1 opsummerer kort rapportens datagrundlag.

Tabel 1. Datagrundlaget for rapporten

Patienter fra afsnittet udtrukket til undersøgelsen:	117
Besvarelser fra afsnittets patienter:	59
Afsnittets svarprocent:	50%

Rapportens opbygning

Rapporten består af følgende kapitler:

- Kapitel 1: Indledning
- Kapitel 2: En kort læsevejledning og begrebsafklaring
- Kapitel 3: Et hurtigt overblik over patienternes tilfredshed
- Kapitel 4: En mere detaljeret præsentation samt sammenligning af patienternes svar

Præsentationen af afsnittets resultat følger temaopdelingen i spørgeskemaet. Spørgsmålene om patienternes samlede indtryk vises dog altid før de øvrige temaer i spørgeskemaet, ligesom eventuelle hospitalsspecifikke spørgsmål vises i et tema for sig selv efter de øvrige temaer.

Kommentarsamlingen

I bilag 1 er patienternes kommentarer gengivet i renskrevet og anonymiseret form.

2 Læsevejledning og begrebsafklaring

Tilfredse og ikke-tilfredse patienter

I rapporten skelnes der for de fleste spørgsmål mellem tilfredse og ikke-tilfredse patienter. Patienter, hvis svar må betegnes som udtryk for en positiv vurdering eller oplevelse, karakteriseres som tilfredse. Patienterne karakteriseres eksempelvis som tilfredse, hvis de har benyttet svarkategorierne "Virkelig godt" eller "Godt", mens patienterne karakteriseres som ikke-tilfredse, hvis de har benyttet svarkategorierne "Dårligt" eller "Virkelig dårligt".

Dette skel mellem tilfredse og ikke-tilfredse har dels til formål at forenkle rapporteringen i kapitel 3 og er dels en forudsætning for de statistiske test i kapitel 4.

Svar, der ikke indgår i analyserne

Patienter, som ikke har svaret på spørgsmålene er ekskluderet fra analyserne. Patienter, som har afgivet flere svar, er medtaget, hvor det fremgår tydeligt, hvorvidt patienten er tilfreds eller ikke-tilfreds. I tvivlstilfælde er patienten ekskluderet fra analyserne. Flere af spørgsmålene i spørgeskemaet indeholder neutrale svarkategorier som eksempelvis "Det kan jeg ikke vurdere" eller "Det husker jeg ikke". Patienter, der har benyttet de neutrale svarkategorier, er ligeledes ekskluderet fra analyserne af de pågældende spørgsmål.

Spørgsmålene i undersøgelsen

Af præsenteringsmæssige hensyn vises spørgsmålene i kapitel 3 udelukkende i en afkortet og let omformuleret form. Spørgsmålenes oprindelige formulering benyttes i kapitel 4.

Husk kommentarsamlingen

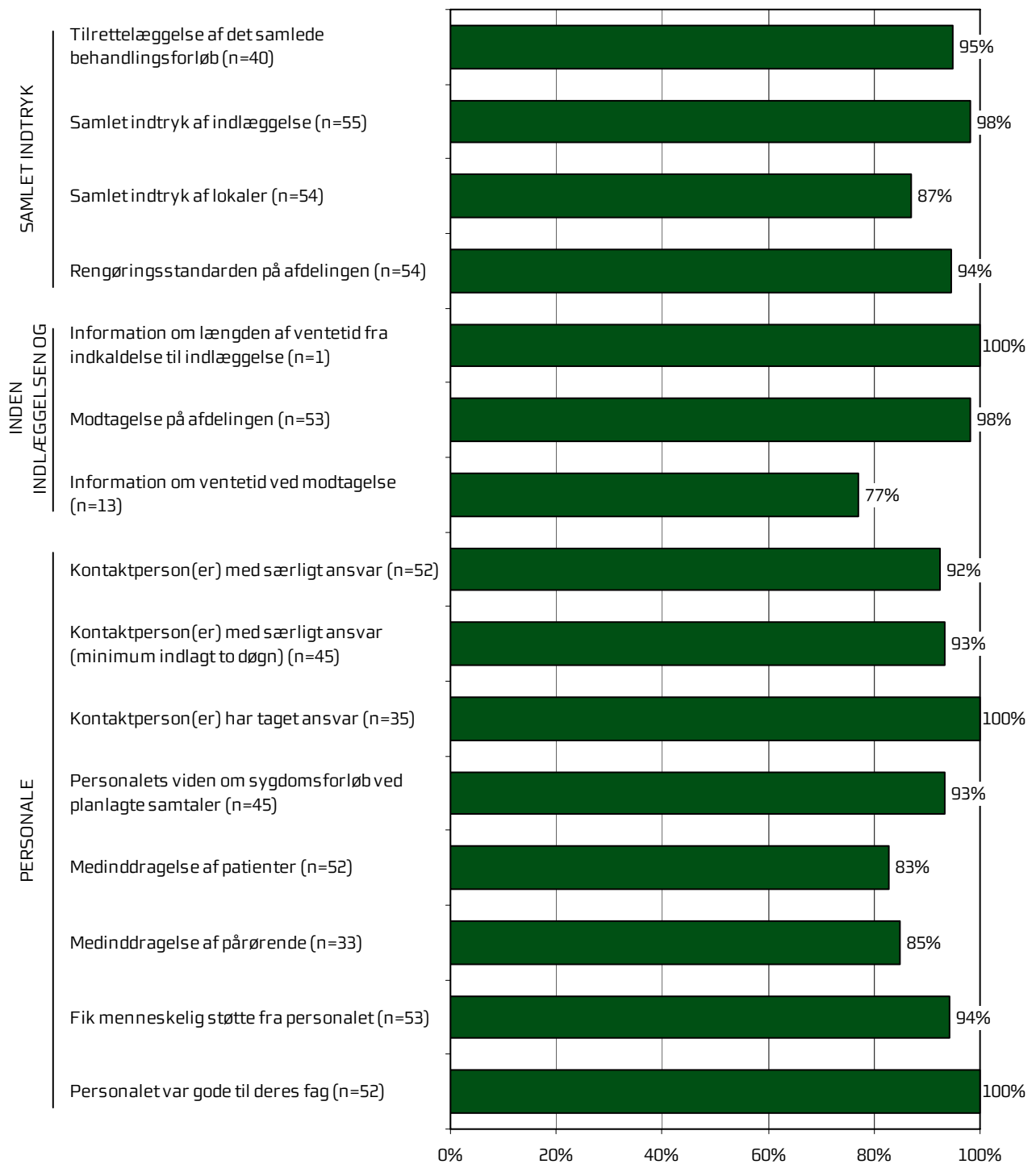
Det er vigtigt at huske, at en spørgeskemaundersøgelse som denne giver et forenklet billede af patienternes egentlige oplevelser og vurdering af deres indlæggelse på afsnittet. Overvej, hvad det kunne være, der fik patienterne til at svare, som de gjorde. Diskuter det med kolleger – eller spørg patienterne! Nogle af svarene findes måske i patienternes kommentarer, som er gengivet i kommentarsamlingen (bilag 1).

3 Afsnittets resultat – et hurtigt overblik

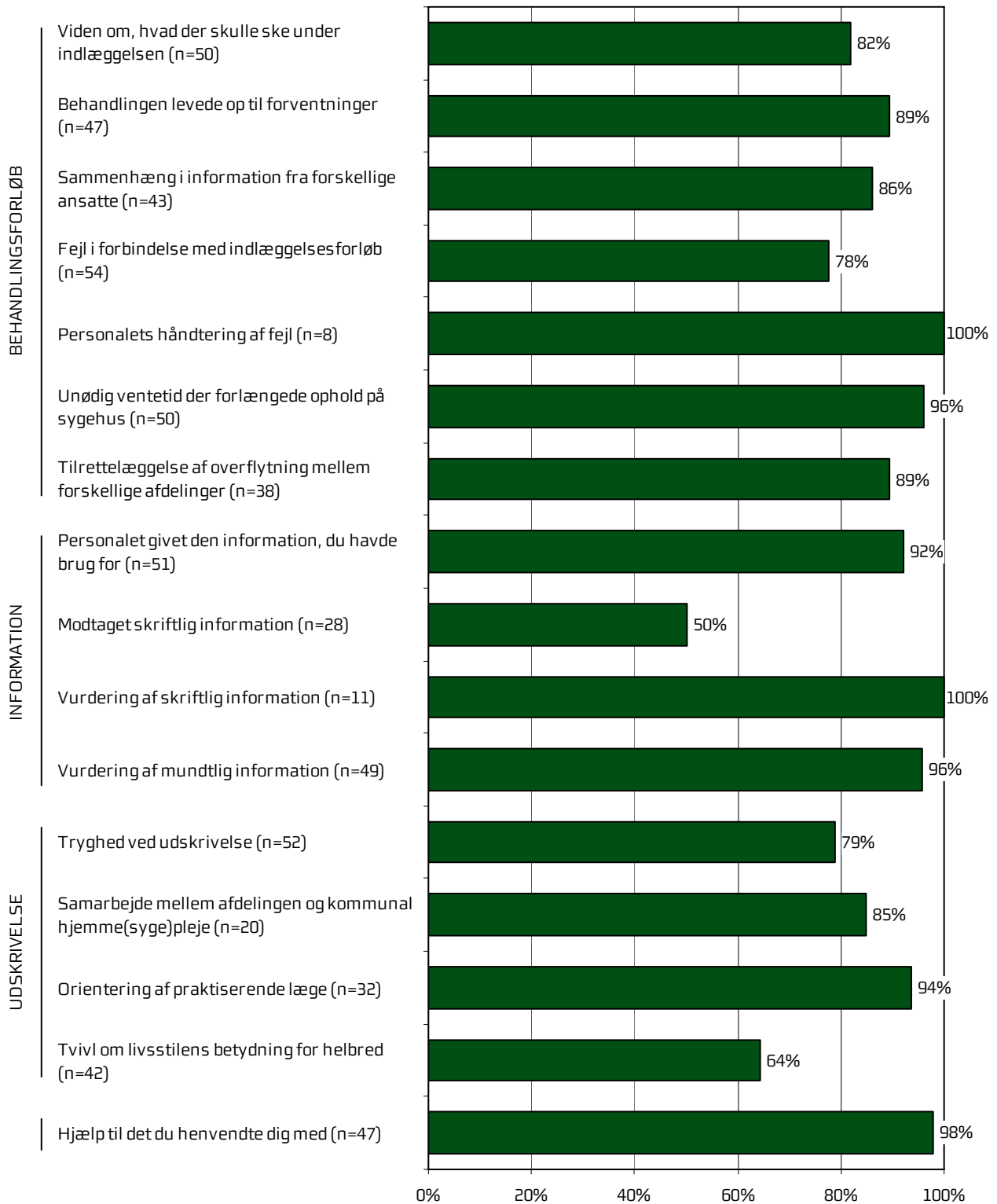
Dette kapitel giver et hurtigt overblik over tilfredsheden blandt afsnittets indlagte patienter. De nedestående figurer viser andelen af afsnittets patienter, der er tilfredse på de forskellige spørgsmål. Figurerne indikerer således, hvilke områder afsnittet klarer sig henholdsvis godt og mindre godt på.

I figurerne er spørgsmålene vist temavis med patienternes samlede indtryk som det første tema. Den lodrette tekst yderst til venstre i figurerne viser, hvilket tema de forskellige spørgsmål hører under. Den øverste søjle i figur 1 viser således andelen af patienterne, der er tilfredse med tilrettelæggelsen af deres samlede behandlingsforløb. Parenteserne efter spørgsmålet angiver, hvor mange patienter der indgår i beregningerne.

Figur 1. Oversigt over andel tilfredse patienter på afsnittet



Figur 2. Oversigt over andel tilfredse patienter på afsnittet



4 Sammenligning af afsnittets resultat

Hvordan ser afsnittets resultat ud sammenlignet med afsnittets resultat i 2009 og 2010 eller resultatet for de øvrige afsnit på hospitalet i 2011?

I dette kapitel sammenlignes afsnittets resultat med resultatet i 2009 og 2010 og resultatet for de øvrige afsnit på hospitalet i 2011. Patienternes svar præsenteres temavist i et opslag, hvor svarfordelingen for spørgsmålene inden for temaet vises på venstre side, og afsnittets resultat sammenlignes på højre side.

Venstre side

Den venstre side i opslagene viser patienternes svar på spørgsmålene inden for det pågældende tema. I figurerne er den/de positive svarkategori/svarkategorier, der karakteriseres som tilfredse, vist i grønne nuancer, mens den mest negative svarkategori altid er mørkerød. Parenteserne efter spørgsmålet angiver, hvor mange patienter (n) der på de pågældende spørgsmål har benyttet én af de viste svarkategorier.

Højre side

Den højre side i opslagene viser andelen af afsnittets patienter, der er tilfredse på spørgsmålene inden for det pågældende tema. Afsnittets resultat i 2011 sammenlignes i den forbindelse med

- afsnittets resultat i 2009 og 2010 på de spørgsmål, der er sammenlignelige
- gennemsnittet for alle øvrige afsnit på hospitalet i 2011
- gennemsnittet for de dårligst placerede af hospitalets øvrige afsnit i 2011
- gennemsnittet for de bedst placerede af hospitalets øvrige afsnit i 2011.

2010-tallet er for: Medicinsk Afsnit M3

2009-tallet er for: Afsnit M3


I sammenligningen med hospitalets øvrige afsnit indgår afsnittets resultat ikke i beregningen af gennemsnittet, og afsnittets resultat kan derfor både være lavere og højere end gennemsnittet for de henholdsvis bedst og dårligst placerede af hospitalets øvrige afsnit.

Signifikante forskelle?

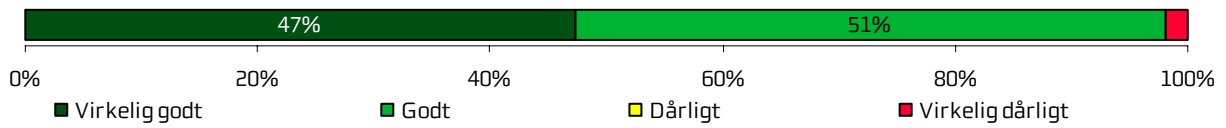
Forskellene mellem afsnittets resultat i 2011 og henholdsvis afsnittets resultat i 2009 og 2010 og resultatet for hospitalets øvrige afsnit i 2011 er signifikantstestet med en z-test for sammenligning af andele. Signifikante forskelle er markeret med en stjerne bag de resultater, som afsnittets resultat sammenlignes med. En stjerne betyder således, at forskellen mellem det pågældende resultat og afsnittets resultat er større, end den ville være, hvis svarene var placeret tilfældigt, og forskellen kan derfor ikke tilskrives statistiske tilfældigheder.

Samlet indtryk

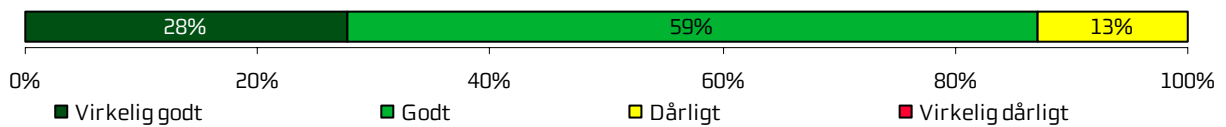
Tilrettelæggelse af det samlede behandlingsforløb (n=40)



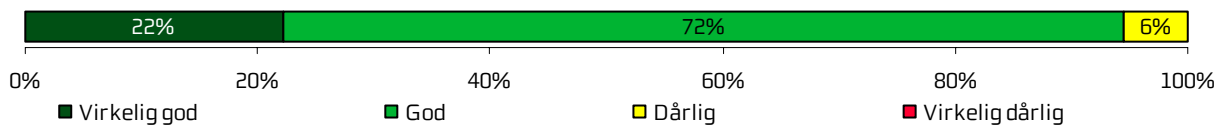
Samlet indtryk af indlæggelse (n=55)



Samlet indtryk af lokaler (n=54)



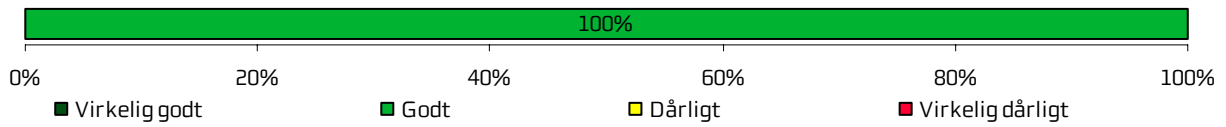
Rengøringsstandard på afdelingen (n=54)



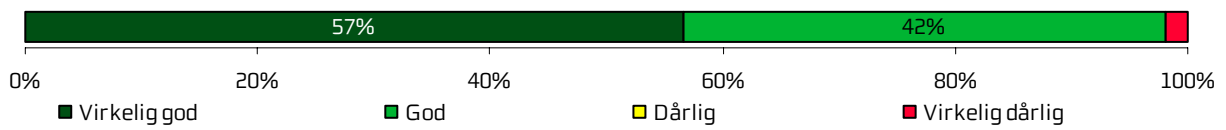
	2011	2010	2009	Øvrige afsnit		
				Bedste	Dårligste	Gennemsnit
Hvordan vurderer du, at dit samlede behandlingsforløb var tilrettelagt?	95 %	84 %	87 % *	100 %	84 % *	94 % *
Hvad er dit samlede indtryk af din indlæggelse på afdelingen?	98 %	88 % *	89 % *	100 %	86 % *	94 % *
Hvad er dit samlede indtryk af afdelingens lokaler?	87 %	88 %	84 %	99 % *	88 %	94 %
Hvordan vurderer du alt i alt, at rengøringen var på afdelingen?	94 %	-	-	100 %	89 %	94 %

Inden indlæggelsen og ved modtagelsen på afdelingen

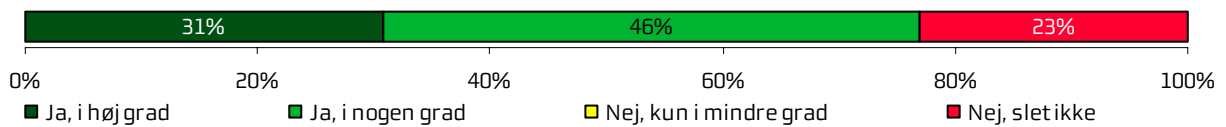
Information om længden af ventetid fra indkaldelse til indlæggelse (n=1)



Modtagelse på afdelingen (n=53)



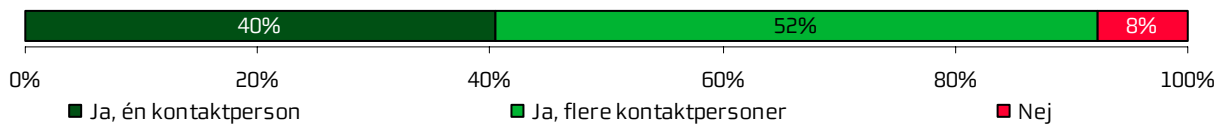
Information om ventetid ved modtagelse (n=13)



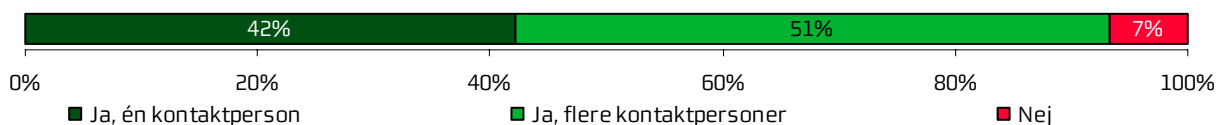
	2011	2010	2009	Øvrige afsnit		
				Bedste	Dårligste	Gennemsnit
Hvordan vurderer du, at afdelingen informerede dig om ventetiden, fra du blev indkaldt til afdelingen, til du blev indlagt?	100 %	100 %	-	100 %	84 % *	95 % *
Hvordan oplevede du modtagelsen på afdelingen?	98 %	94 %	96 %	100 %	93 % *	97 % *
Informerede personalet dig om ventetiden ved din modtagelse?	77 %	69 %	64 %	91 %	56 %	73 %

Personale

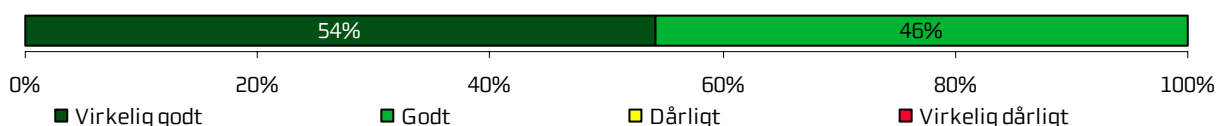
Kontaktperson(er) med særligt ansvar (n=52)



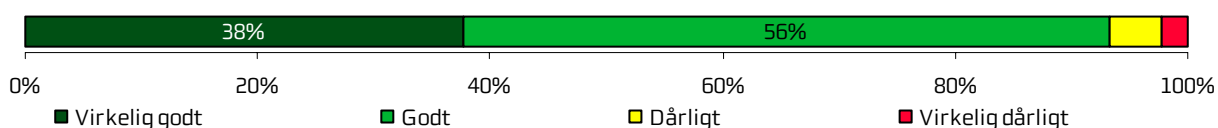
Kontaktperson(er) med særligt ansvar (minimum indlagt to døgn) (n=45)



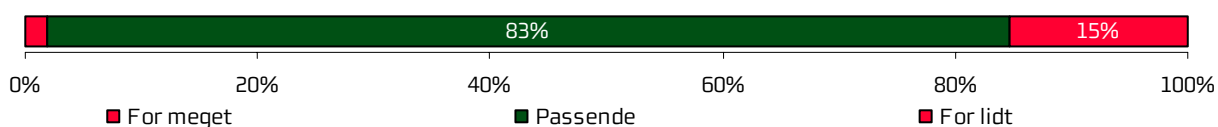
Kontaktperson(er) har taget ansvar (n=35)



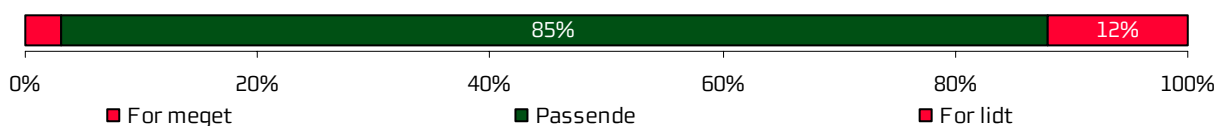
Personalets viden om sygdomsforløb ved planlagte samtaler (n=45)



Medinddragelse af patienter (n=52)



Medinddragelse af pårørende (n=33)



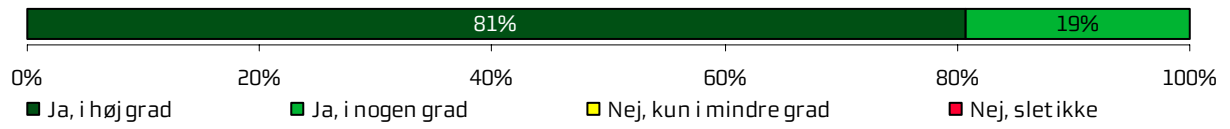
Fik menneskelig støtte fra personalet (n=53)



	2011	2010	2009	Øvrige afsnit		
				Bedste	Dårligste	Gennemsnit
Oplevede du, at én eller flere kontaktperson(er) på afdelingen havde særligt ansvar for dit forløb?	92 %	75 % *	81 % *	94 %	71 % *	81 % *
Oplevede du, at én eller flere kontaktperson(er) på afdelingen havde særligt ansvar for dit forløb? (minimum indlagt to døgn)	93 %	72 % *	-	97 %	64 % *	78 % *
Hvordan vurderer du alt i alt, at din/dine kontaktperson(er) har taget ansvar for dit forløb?	100 %	-	-	100 %	92 % *	97 % *
Hvordan vurderer du, at afdelingens personale havde sat sig ind i dit sygdomsforløb ved de planlagte samtaler?	93 %	91 %	86 %	99 %	79 % *	90 % *
I hvilket omfang blev du inddraget i de beslutninger, der skulle træffes om din behandling og pleje?	83 %	85 %	91 %	97 % *	82 %	88 %
I hvilket omfang blev dine pårørende inddraget i de beslutninger, der skulle træffes om din behandling og pleje?	85 %	76 %	71 % *	95 %	69 % *	83 % *
Fik du den menneskelige støtte, du havde brug for fra personalet, mens du var indlagt?	94 %	88 %	89 %	100 %	82 % *	92 % *

Personale (fortsat)

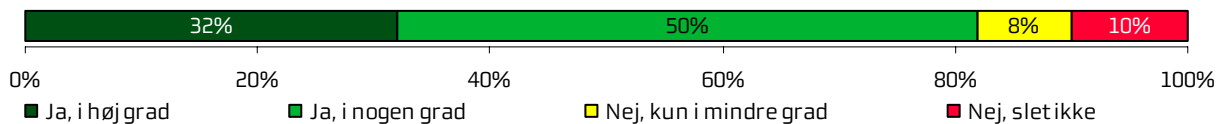
Personalet var gode til deres fag (n=52)



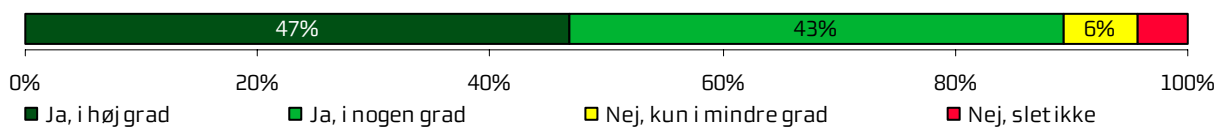
	2011	2010	2009	Øvrige afsnit		
				Bedste	Dårligste	Gennemsnit
Fik du indtryk af, at personalet var gode til deres fag?	100 %	94 %	100 %	100 %	91 % *	97 % *

Behandlingsforløb


Viden om, hvad der skulle ske under indlæggelsen (n=50)



Behandlingen levede op til forventninger (n=47)



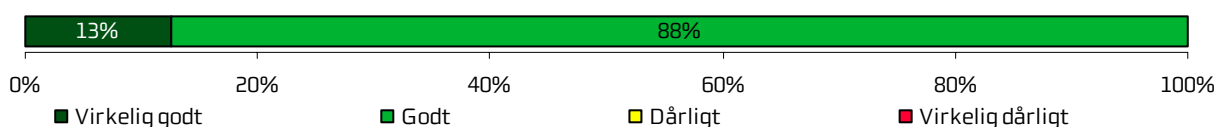
Sammenhæng i information fra forskellige ansatte (n=43)




Fejl i forbindelse med indlæggelsesforløb (n=54)



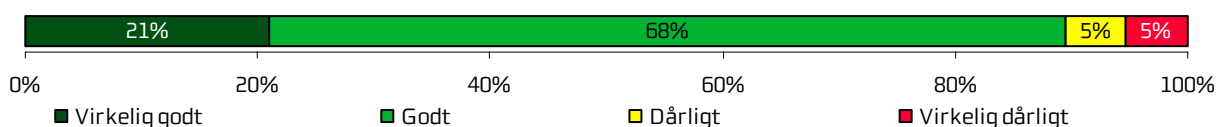
Personalets håndtering af fejl (n=8)



Unødig ventetid der forlængede ophold på sygehus (n=50)




Tilrettelæggelse af overflytning mellem forskellige afdelinger (n=38)



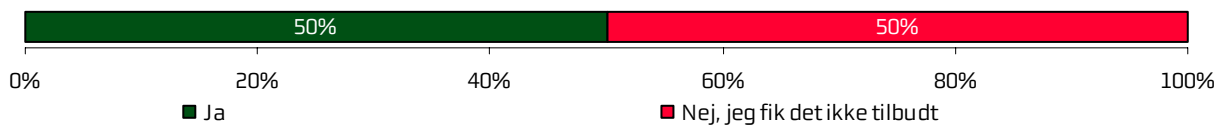
	2011	2010	2009	Øvrige afsnit		
				Bedste	Dårligste	Gennemsnit
Vidste du, hvad der skulle ske, mens du var indlagt?	82 %	69 %	75 %	98 % *	69 % *	86 % *
Levede behandlingen op til dine forventninger?	89 %	76 %	83 %	99 % *	80 %	90 % *
Var der sammenhæng i det, du fik at vide, når du talte med forskellige ansatte på afdelingen?	86 %	82 %	80 %	99 % *	80 %	89 %
Oplevede du, at der skete fejl i forbindelse med dit indlæggelsesforløb?	78 %	80 %	-	95 % *	80 %	87 %
Hvordan synes du, at personalet tog hånd om fejlen/fejlene, efter den/de blev opdaget?	100 %	44 % *	-	82 % *	47 % *	67 % *
Oplevede du, at der opstod unødigt ventetid på undersøgelser eller behandlinger, der forlængede dit ophold på sygehuset?	96 %	76 % *	79 % *	97 %	72 % *	85 % *
Hvordan vurderer du, at din overflytning mellem forskellige afdelinger var tilrettelagt?	89 %	83 %	-	100 % *	80 %	93 %

Information

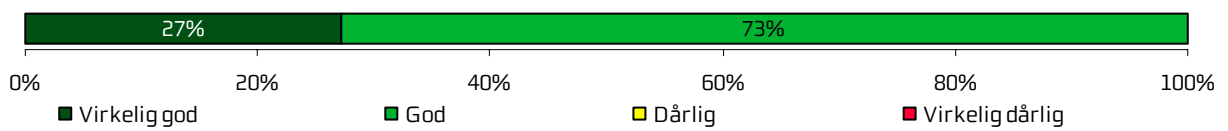
Personalet givet den information, du havde brug for (n=51)



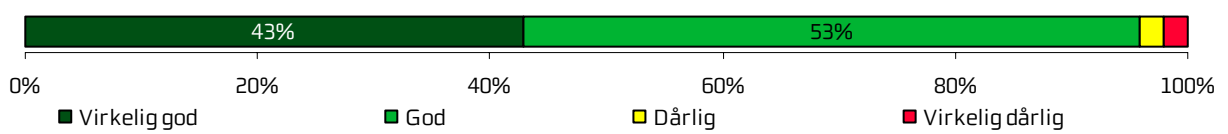
Modtaget skriftlig information (n=28)



Vurdering af skriftlig information (n=11)



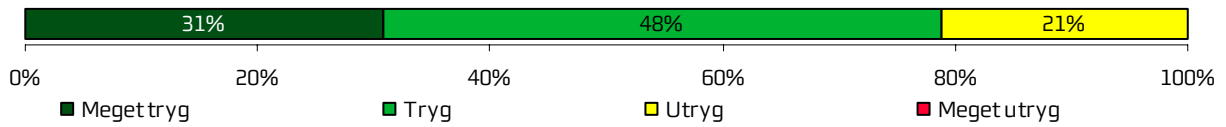
Vurdering af mundtlig information (n=49)



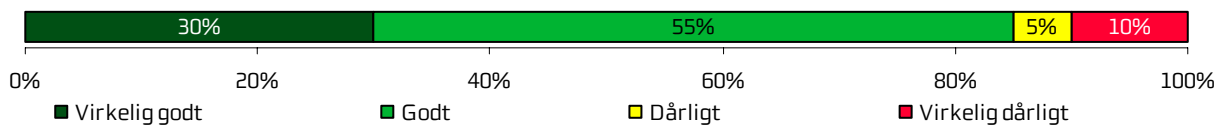
	2011	2010	2009	Øvrige afsnit		
				Bedste	Dårligste	Gennemsnit
Har afdelingens personale givet dig den information, du løbende havde brug for?	92 %	-	-	99 %	83 % *	91 % *
Har du i forbindelse med dit indlæggelsesforløb modtaget skriftlig information om din sygdom og/eller behandling?	50 %	42 %	-	95 % *	42 %	66 %
Hvordan vurderer du alt i alt den skriftlige information, du fik?	100 %	100 %	90 % *	100 %	93 % *	97 % *
Hvordan vurderer du alt i alt den mundtlige information, du fik, mens du var indlagt?	96 %	86 %	87 % *	100 %	87 % *	93 % *

Udskrivelse


Tryghed ved udskrivelse (n=52)




Samarbejde mellem afdelingen og kommunal hjemme(syge)pleje (n=20)



Orientering af praktiserende læge (n=32)



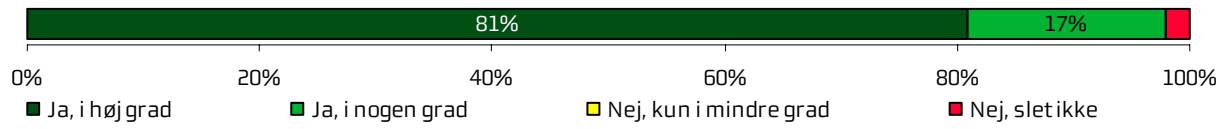
Tvivl om livsstilens betydning for helbred (n=42)



	2011	2010	2009	Øvrige afsnit		
				Bedste	Dårligste	Gennemsnit
Var du tryk eller utryk ved at skulle hjem fra afdelingen?	79 %	81 %	77 %	97 % *	80 %	87 %
Hvordan vurderer du, at afdelingen og den kommunale hjemmepleje/hjemmesygepleje har samarbejdet om din udskrivelse?	85 %	77 %	93 %	98 %	79 %	89 %
Hvordan vurderer du, at afdelingen har orienteret din praktiserende læge om dit behandlingsforløb?	94 %	89 %	84 % *	98 %	76 % *	86 % *
Har du, efter du blev udskrevet fra afdelingen, været i tvivl om din livsstils betydning for dit helbred?	64 %	65 %	80 % *	95 % *	65 %	73 %

Hospitalets eget spørgsmål

Hjælp til det du henvendte dig med (n=47)



	2011	2010	2009	Øvrige afsnit		
				Bedste	Dårligste	Gennemsnit
Fik du hjælp af afdelingen, til det du henvendte dig med?	98 %	88 %	96 %	100 %	89 % *	95 % *

Bilag 1: Kommentarsamling

Nedenfor er indsat de kommentarer, som patienterne har skrevet i forbindelse med besvarelsen af spørgeskemaet. Kommentarerne er anonymiseret, og kun kommentarer, som giver mening, når de står alene, er medtaget. Patienternes kommentarer er således nedskrevet, hvad enten de har været positive eller negative, mens faktuelle oplysninger er udeladt, hvis de løsrevet fra andre oplysninger i spørgeskemaet ikke giver mening. Såfremt der er ændret i kommentarerne, for eksempel af hensyn til patienternes anonymitet, er det markeret med [].








Patienten er tildelt et patient-id, så det er muligt at følge den enkelte patient og se, om patienten har knyttet en eller flere kommentarer til spørgeskemaet. Patientens samlede indtryk er indsat, så det er muligt at sammenholde patienternes samlede indtryk med patienternes kommentarer.

Medicinsk afsnit M3**Har du uddybende kommentarer til forløbet inden din indlæggelse på afdelingen?**

ID	Kommentarer - Medicinsk afsnit M3	Samlet indtryk
1	Jeg blev indlagt akut på en afdeling og fik en fin behandling, og kom på en anden afdeling, der fik jeg også en god behandling.	Virkelig godt
3	Jeg var i respirator, hvor man fik følelsen af, at man var den eneste på hele sygehuset, der betød noget. Og det var en skøn følelse. Jeg kom ud af respiratoren [efterår] og samme dag overført til M3 og blev udskrevet [få dage efter].	Godt
5	Indlagt på grund af KOL.	Godt
6	Akut indlæggelse.	Godt
8	Lægen, som kom om natten, fik mig indlagt [om natten] på Medicinsk Afdeling.	Virkelig godt
11	Jeg fik alt i alt en god behandling på Silkeborg Sygehus.	Virkelig godt
12	Jeg har åben indlæggelse.	Godt
13	Jeg blev overflyttet fra et hospital til et andet.	Godt
15	Indlagt akut.	Godt
16	Akut.	Godt
18	Ingen information, og jeg blev truet med urette! Jeg ved, hvad jeg selv kan.	Virkelig dårligt
19	Jeg var i første omgang indlagt på et sygehus og blev overflyttet til et andet på en åben indlæggelse. Jeg var på sygehuset [flere dage i kortere tid]. Så var i realiteten ikke indlagt, men kom kun for at få min penicillin.	Godt
20	Henvist af natlæge. Akut.	Godt
21	Akut indlæggelse.	Godt
24	Akut indlagt.	Godt
26	Kom fra [anden afdeling].	Godt
31	Blev indlagt akut med [lungesygdom] efter [flere] røntgenundersøgelser.	Virkelig godt










Medicinsk afsnit M3

Har du kommentarer til din modtagelse på afdelingen?

	ID	Kommentarer - Medicinsk afsnit M3	Modtagelsen
	10	Sødt personale.	Intet svar
	15	Flinke og rare mennesker.	God
	16	Styr på det.	Virkelig god
	18	De var meget uvenlige.	Virkelig dårlig
	22	Jeg følte mig tryk, da jeg fik en god anvisning af, hvordan det hele fungerer i det praktiske på M3.	Virkelig god
	30	Fra høj til lav, altid en knugende hånd. Højt humør, smil, altid en skulder.	Virkelig god
	31	Jeg modtog en meget fin og professionel behandling af personalet. Et meget venligt og imødekommende miljø på M3.	Virkelig god

Medicinsk afsnit M3

Hvilke(n) fejl oplevede du?

ID	Kommentarer - Medicinsk afsnit M3	Fejlhåndtering
 2	Forkert dosis af [medicin] []. Fandt selv ud af det!	Intet svar
 4	Manglende information til patient angående medicin, tidspunkt og hvor lang tid. Man skulle selv spørge ind.	Godt
 10	Flere gange manglede der medicin i doseringsæsken. En sygeplejerske siger til en meget syg patient, der har svært ved at sluge medicin: "Ja, du skal jo ikke tage det for min skyld", og går uden at hjælpe.	Intet svar
 12	Glemte sondemad.	Godt
 13	Forkert medicinering.	Virkelig godt
 14	En dag forkert styrke på en tablet af min daglige medicin.	Godt
 18	De overhørte groft, alt hvad jeg sagde, om den rette [sygdoms]-tilpasning, og forgiftede mig med syrer, ufordøjeligt.	Personalet kendte ikke til fejlen(e)
 28	Vedrørende medicin: Jeg oplever hver gang, at der ikke er for godt styr på medicinen.	Godt
 31	Så vidt jeg husker ved indlæggelsen, skete der vist et lille kiks med, at jeg skulle have været til en scanning, hvor jeg kom ned med en dags forsinkelse. Men det var o.k. for mig.	Godt

Medicinsk afsnit M3

Har du uddybende kommentarer til dit behandlingsforløb?

ID	Kommentarer - Medicinsk afsnit M3	Samlet indtryk
13	Jeg mødte min "kontaktperson" ved indlæggelsen, ellers ikke. I de fire dage jeg var indlagt, var der lige lovlig mange forskellige informationer og hovsa-opdagelser.	Godt
15	Jeg blev flyttet til patienthotellet, hvor der var en utroligt afslappende atmosfære. Der var tid til at berolige en og til en snak.	Godt
17	Det var rart, at jeg kom ind på et rum for mig selv, da jeg blev overflyttet, da personalet ikke syntes, jeg skulle "bydes" at ligge med en ældre dame med demens.	Virkelig godt
22	Jeg fik altid en fyldestgørende information om forløbet af de resultater, lægerne fandt frem til som følge af min sygdom.	Virkelig godt
23	Jeg har det da godt, og de har været rigtig gode til at fortælle mig om mit forløb.	Godt




Medicinsk afsnit M3

Har du uddybende kommentarer til den information, du fik (før, under og efter indlæggelsen)?

ID	Kommentarer - Medicinsk afsnit M3	Samlet indtryk
4	[Under:] Man skulle selv spørge ind til f.eks. blodprøver og røntgen.	Godt
12	Ægtefælle læste røntgensvar samt journaludskrift. (Flere indlæggelser).	Godt
13	For mange forskellige mundtlige informationer.	Godt
14	Jeg fik først skriftlig information ved udskrivelse.	Godt
18	Jeg hader nåle og tryk på halsen! Helt hensynsløst hele tiden (smerte).	Virkelig dårligt
23	Det var godt nok.	Godt
31	Mener ikke, at jeg modtog noget skriftligt. Alt foregik personligt og godt :-)	Virkelig godt

Medicinsk afsnit M3

Har du uddybende kommentarer til din udskrivelse?

	ID	Kommentarer - Medicinsk afsnit M3	Samlet indtryk
	15	Jeg blev udskrevet med antibiotika til 10 dage. Efter 20 dage var jeg igen på antibiotika.	Godt
	23	Nej, det gik godt nok.	Godt
	28	De havde ikke bestilt den medicin, som patienten skulle udskrives med, selvom de sagde, at det var gjort. Det har vi prøvet før ved udskrivning.	Godt

Medicinsk afsnit M3

Skriv her, hvis du synes, afdelingen kunne gøre noget bedre, og/eller hvis du synes, afdelingen gjorde noget særligt godt.

ID	Kommentarer - Medicinsk afsnit M3	Samlet indtryk
1	Jeg har selv været rengøringsassistent [], så jeg lægger altid mærke til rengøringen.	Virkelig godt
7	Ok.	Virkelig godt
8	Afdelingens personale var venlige og dygtige til at informere én om, hvad der foregik.	Virkelig godt
9	Afdelingen er fuldt ud bevidst om hygiejnens betydning!	Godt
10	Personalet kom altid og hilste på patienterne og pårørende i vagtskifte. Godt.	Godt
12	Intet opholdsrum. Fik enestue til sidst. Det var ok.	Godt
15	Jeg ville gerne have min nål i hånden taget ud på et kontor i stedet for midt på gangen, hvor patienter og pårørende gik rundt mellem hinanden.	Godt
16	Maden er ikke sygehusværdig, dårligt.	Godt
23	Det kunne godt blive bedre.	Godt
24	Opholdsstuen inddraget til computere.	Godt
25	Kunne godt have brugt en enestue, da det var svært at falde i søvn, da jeg lå på en firemandsstue.	Godt
26	Manglede opholdsstue.	Godt
27	Nye tider. Der er ikke styr på noget nogen steder. Total fiasko og dårlig behandling. Folk går med hovedet under armen. STRESS OVER ALT.	Intet svar
28	Jeg synes, at man bliver utryg ved, at man har flyttet personalestuen op til den første stue ved indgangen til afdelingen. Når personalet holder deres pauser, kan de ikke høre, hvis der sker noget på en stue i den anden ende. Der burde altid være et personalemedlem på gangen. Men ellers oplever jeg, at afdelingen fungerer rigtig godt, og at vi får en fin behandling, så bestemt stor ros til M3.	Godt
29	Der var overfyldt på stuerne.	Godt