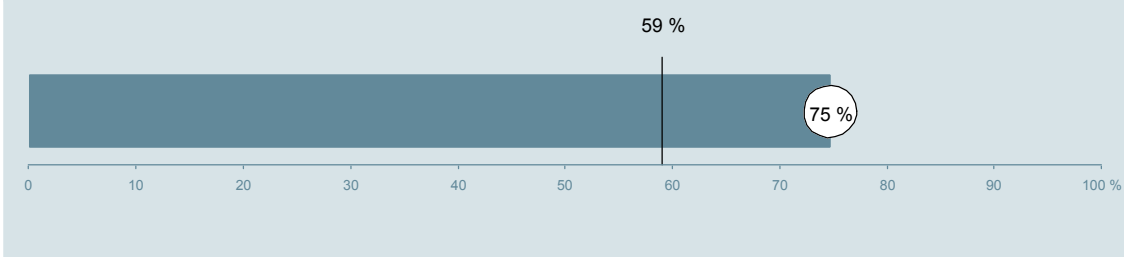




Kvindeafdelingen (031 i Viborg) Hospitalsenhed Midt

Spørgeskemaet er udsendt til 83 patienter udskrevet fra afdelingen i perioden 8. august til 30. oktober 2011.
75 % af disse svarede på spørgeskemaet.
På landsplan svarede 59 % af de indlagte patienter.



Hjælp os med at forbedre afdelingsrapporten

**Giv os din feedback ved at gå ind på:
www.patientoplevelser.dk/feedback**

Enheden for
Brugerundersøgelser

www.patientoplevelser.dk



INDHOLD

OVERSIGTSFIGUR	3
INDEN INDLÆGGELSEN OG VED MODTAGELSEN PÅ AFDELINGEN	4
PERSONALE	6
BEHANDLINGSFORLØB	10
INFORMATION	13
UDSKRIVELSE	16
SAMLET INDTRYK	19
DATAMATERIALE	21

Om rapporten

Nationale og regionale spørgsmål:

Rapporten indeholder resultater for både nationale og regionale spørgsmål. De regionale spørgsmål kan kendes på, at spørgsmålsnummeret indeholder underscore (_).

Omkodninger af spørgsmål:

Spørgsmålene er ikke altid opgjort, som de fremstår i spørgeskemaet. Her følger et par eksempler:

- Svarene fra ét spørgsmål kan være opgjort på to forskellige måder, hvilket er angivet med en parentes efter spørgsmålsnummeret.
- Svar fra flere spørgsmål kan være opsummeret i ét samlet resultat.
- Endelig er der spørgsmål, hvor svarkategorier samles i opgørelsen. Det er eksempelvis tilfældet for spørgsmål 7, hvor svarkategorierne "for meget" og "for lidt" opgøres som negative svar, mens "passende" er et positivt svar.

Mere detaljeret information om, hvilke spørgsmål der er omkodet og hvordan, kan du finde på: www.patientoplevelser.dk/omkodninger

Sammenligning over tid (↗, ↘ eller →):

Pilene i figurer og tabeller viser, om afdelingens resultat i år er bedre, dårligere eller ikke signifikant forskelligt fra afdelingens eget resultat i sidste måling.

Placering i forhold til specialeresultatet (O, U eller G):

I figurer og tabeller angiver O, U og G, om afdelingens resultat er over, under eller ikke signifikant forskelligt fra specialeresultatet for Gynækologi og Obstetrik på landsplan.

Manglende tal (- eller blank) og (*):

En stjerne (*) betyder, at datagrundlaget er for spinkelt til at foretage analysen.

En streg (- eller en blank) betyder, at analysen ikke giver mening at gennemføre. De to mest almindelige eksempler på det er:

- at vi ikke kan tildele O, U eller G i de regionale spørgsmål, da vi ikke har et specialeresultat på landsplan at sammenligne med.
- at vi ikke kan sammenligne resultater over tid, hvis spørgsmålet ikke er det samme i 2010 og 2011.

Læsevejledning:

Du kan få mere hjælp til at læse figurer og tabeller i læsevejledningen på: www.patientoplevelser.dk/vejledning

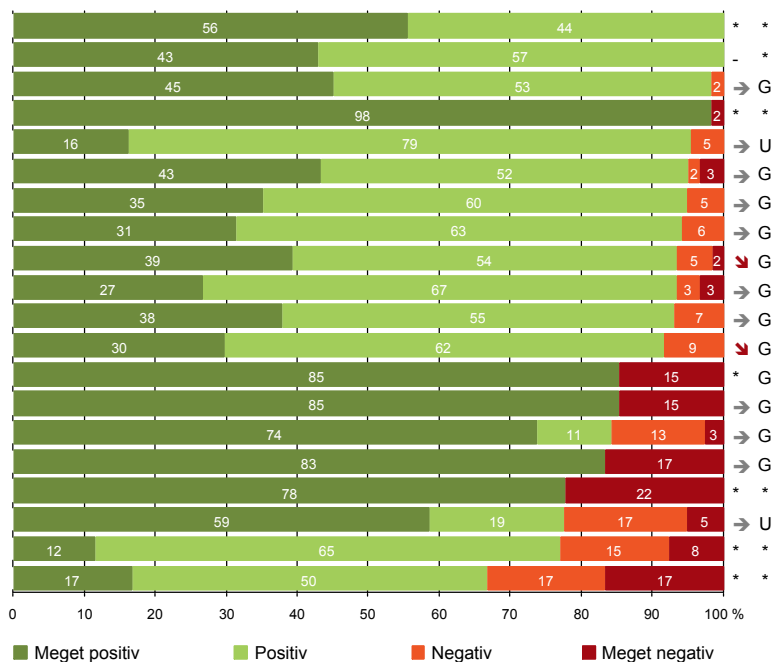
Spørgeskemaer:

Spørgeskemaet, patienterne har modtaget, kan du finde på: www.patientoplevelser.dk/skema

LUP 2011 - Indlagte

OVERSIGTSFIGUR

- 18. Samarbejdet mellem afdeling og kommunal hjemmepleje er godt (9)
- 5. Kontaktperson tager ansvar for forløbet (7)
- 2. Modtagelsen på afdelingen er god (60)
- 7. Patienten er passende inddraget i beslutninger om behandlingen (59)
- 15. Den skriftlige information er god (43)
- 17. Patienten er tryk ved at skulle hjem (60)
- 16. Den mundtlige information er god (57)
- 6. Personalets viden om sygdomsforløb er god ved planlagte samtaler (51)
- 22. Det samlede indtryk er godt (61)
- 13. Overflytning mellem afdelinger er godt tilrettelagt (30)
- 21. Tilrettelæggelsen af det samlede behandlingsforløb er god (58)
- 1. Afdelingen informerer godt om ventetid fra indkaldelse til indlæggelse (47)
- 8. Pårørende er passende inddraget i beslutninger om behandlingen (34)
- 9. Patienten oplever ikke fejl (61)
- 20. Patienten er ikke i tvivl om livsstilens betydning for helbredet (38)
- 14. Patienten modtager skriftlig information (54)
- 4. Patienten har kontaktperson(er) med særligt ansvar (9)
- 12. Patienten oplever ikke unødigt ventetid, der forlænger opholdet (58)
- 19. Afdelingens orientering af praktiserende læge er god (26)
- 11. Personalet er gode til at håndtere fejl (6)



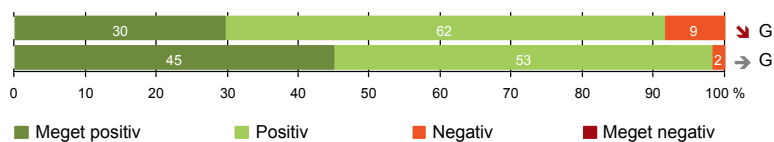
Antal svar på det enkelte spørgsmål er vist i en parentes efter spørgsmålsteksten. To stjerner ved siden af hinanden (**) helt til højre i figuren betyder, at hverken sammenligning over tid (første *) eller placering i forhold til specialeresultatet (anden *) kan foretages, da datagrundlaget er for spinkelt i begge analyser.



INDEN INDLÆGGELSEN OG VED MODTAGELSEN PÅ AFDELINGEN

1. Afdelingen informerer godt om ventetid fra indkaldelse til indlæggelse (47)

2. Modtagelsen på afdelingen er god (60)



LUP 2011 - Indlagte

1. Hvordan vurderer du, at afdelingen informerede dig om ventetiden, fra du blev indkaldt til afdelingen, til du blev indlagt? (Omfatter kun patienter, som var planlagt indlagt)

	Antal	Virkelig godt	Godt	Dårligt	Virkelig dårligt	Resultat i forhold til 2010	Placering i forhold til specialet
	%						
Specialeresultat for Gynækologi og Obstetrik	1124	35,6	58,9	4,0	1,5	→	-
Kvindeafdelingen (031 i Viborg)	47	29,8	61,7	8,5	0,0	↘	G
0-59 år	28	32,1	53,6	14,3	0,0	-	-
60+ år	19	26,3	73,7	0,0	0,0	-	-
Mand	0	0,0	0,0	0,0	0,0	-	-
Kvinde	47	29,8	61,7	8,5	0,0	-	-
7601_031 Kvindeafdeling, Viborg	47	29,8	61,7	8,5	0,0	-	-

2. Hvordan oplevede du modtagelsen på afdelingen?

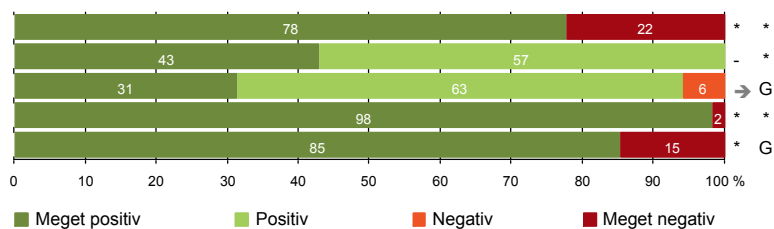
	Antal	Virkelig god	God	Dårlig	Virkelig dårlig	Resultat i forhold til 2010	Placering i forhold til specialet
	%						
Specialeresultat for Gynækologi og Obstetrik	1477	47,8	48,1	3,2	0,8	→	-
Kvindeafdelingen (031 i Viborg)	60	45,0	53,3	1,7	0,0	→	G
0-59 år	39	46,2	51,3	2,6	0,0	-	-
60+ år	21	42,9	57,1	0,0	0,0	-	-
Mand	0	0,0	0,0	0,0	0,0	-	-
Kvinde	60	45,0	53,3	1,7	0,0	-	-
7601_031 Kvindeafdeling, Viborg	60	45,0	53,3	1,7	0,0	-	-

LUP 2011 - Indlagte



PERSONALE

- 4. Patienten har kontaktperson(er) med særligt ansvar (9)
- 5. Kontaktperson tager ansvar for forløbet (7)
- 6. Personalets viden om sygdomsforløb er god ved planlagte samtaler (51)
- 7. Patienten er passende inddraget i beslutninger om behandlingen (59)
- 8. Pårørende er passende inddraget i beslutninger om behandlingen (34)



LUP 2011 - Indlagte

4. Oplevede du, at én eller flere kontaktperson(er) på afdelingen havde særligt ansvar for dit forløb? (Omfatter kun patienter, som har været indlagt mere end to døgn)

	Antal	%		Resultat i forhold til 2010	Placering i forhold til specialet
		Ja	Nej		
Specialeresultat for Gynækologi og Obstetrik	492	86,8	13,2	→	-
Kvindeafdelingen (031 i Viborg)	9	77,8	22,2	*	*
0-59 år	7	85,7	14,3	-	-
60+ år	2	50,0	50,0	-	-
Mand	0	0,0	0,0	-	-
Kvinde	9	77,8	22,2	-	-
7601_031 Kvindeafdeling, Viborg	9	77,8	22,2	-	-

5. Hvordan vurderer du alt i alt, at din/dine kontaktperson(er) har taget ansvar for dit forløb? (Omfatter kun patienter, som har været indlagt mere end to døgn, og som har haft en kontaktperson)

	Antal	%			Virkelig dårligt	Resultat i forhold til 2010	Placering i forhold til specialet
		Virkelig godt	Godt	Dårligt			
Specialeresultat for Gynækologi og Obstetrik	409	44,3	52,4	1,9	1,4	-	-
Kvindeafdelingen (031 i Viborg)	7	42,9	57,1	0,0	0,0	-	*
0-59 år	6	33,3	66,7	0,0	0,0	-	-
60+ år	1	100,0	0,0	0,0	0,0	-	-
Mand	0	0,0	0,0	0,0	0,0	-	-
Kvinde	7	42,9	57,1	0,0	0,0	-	-
7601_031 Kvindeafdeling, Viborg	7	42,9	57,1	0,0	0,0	-	-

LUP 2011 - Indlagte



6. Hvordan vurderer du, at afdelingens personale havde sat sig ind i dit sygdomsforløb ved de planlagte samtaler?

	Antal	Virkelig godt	Godt	Dårligt	Virkelig dårligt	Resultat i forhold til 2010	Placering i forhold til specialet
Specialeresultat for Gynækologi og Obstetrik	1320	33,2	60,9	4,9	1,0	→	-
Kvindeafdelingen (031 i Viborg)	51	31,4	62,7	5,9	0,0	→	G
0-59 år	35	22,9	68,6	8,6	0,0	-	-
60+ år	16	50,0	50,0	0,0	0,0	-	-
Mand	0	0,0	0,0	0,0	0,0	-	-
Kvinde	51	31,4	62,7	5,9	0,0	-	-
7601_031 Kvindeafdeling, Viborg	51	31,4	62,7	5,9	0,0	-	-

7. I hvilket omfang blev du inddraget i de beslutninger, der skulle træffes om din behandling og pleje?

	Antal	For meget	Passende	For lidt	Resultat i forhold til 2010	Placering i forhold til specialet
Specialeresultat for Gynækologi og Obstetrik	1469	1,0	92,7	6,2	→	-
Kvindeafdelingen (031 i Viborg)	59	0,0	98,3	1,7	*	*
0-59 år	39	0,0	100,0	0,0	-	-
60+ år	20	0,0	95,0	5,0	-	-
Mand	0	0,0	0,0	0,0	-	-
Kvinde	59	0,0	98,3	1,7	-	-
7601_031 Kvindeafdeling, Viborg	59	0,0	98,3	1,7	-	-

LUP 2011 - Indlagte



8. I hvilket omfang blev dine pårørende inddraget i de beslutninger, der skulle træffes om din behandling og pleje?

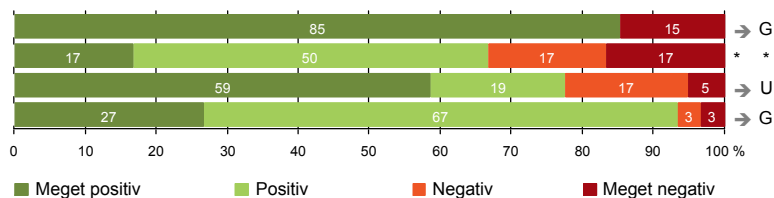
	Antal	For meget	Passende	For lidt	Resultat i forhold til 2010	Placering i forhold til specialet
	%					
Specialeresultat for Gynækologi og Obstetrik	772	0,9	85,6	13,4	→	-
Kvindeafdelingen (031 i Viborg)	34	0,0	85,3	14,7	*	G
0-59 år	24	0,0	87,5	12,5	-	-
60+ år	10	0,0	80,0	20,0	-	-
Mand	0	0,0	0,0	0,0	-	-
Kvinde	34	0,0	85,3	14,7	-	-
7601_031 Kvindeafdeling, Viborg	34	0,0	85,3	14,7	-	-

LUP 2011 - Indlagte



BEHANDLINGSFORLØB

- 9. Patienten oplever ikke fejl (61)
- 11. Personalet er gode til at håndtere fejl (6)
- 12. Patienten oplever ikke unødigt ventetid, der forlænger opholdet (58)
- 13. Overflytning mellem afdelinger er godt tilrettelagt (30)



LUP 2011 - Indlagte

9. Oplevede du, at der skete fejl i forbindelse med dit indlæggelsesforløb?

	Antal	Ja	Nej	Resultat i forhold til 2010	Placering i forhold til specialet
	%				
Specialeresultat for Gynækologi og Obstetrik	1461	12,2	87,8	→	-
Kvindeafdelingen (031 i Viborg)	61	14,8	85,2	→	G
0-59 år	40	15,0	85,0	-	-
60+ år	21	14,3	85,7	-	-
Mand	0	0,0	0,0	-	-
Kvinde	61	14,8	85,2	-	-
7601_031 Kvindeafdeling, Viborg	61	14,8	85,2	-	-

11. Hvordan synes du, at personalet tog hånd om fejlen/fejlene, efter den/de blev opdaget? (Omfatter kun patienter, som har oplevet fejl, og hvor personalet har kendt til fejlen(e))

	Antal	Virkelig godt	Godt	Dårligt	Virkelig dårligt	Resultat i forhold til 2010	Placering i forhold til specialet
	%						
Specialeresultat for Gynækologi og Obstetrik	137	16,5	52,3	20,8	10,4	→	-
Kvindeafdelingen (031 i Viborg)	6	16,7	50,0	16,7	16,7	*	*
0-59 år	5	20,0	40,0	20,0	20,0	-	-
60+ år	1	0,0	100,0	0,0	0,0	-	-
Mand	0	0,0	0,0	0,0	0,0	-	-
Kvinde	6	16,7	50,0	16,7	16,7	-	-
7601_031 Kvindeafdeling, Viborg	6	16,7	50,0	16,7	16,7	-	-

LUP 2011 - Indlagte

12. Oplevede du, at der opstod unødigt ventetid på undersøgelser eller behandlinger, der forlængede dit ophold på sygehuset?

	Antal	Ja, i høj grad	Ja, i nogen grad	Nej, kun i mindre grad	Nej, slet ikke	Resultat i forhold til 2010	Placering i forhold til specialet
		%					
Specialeresultat for Gynækologi og Obstetrik	1357	4,4	10,7	14,9	70,0	→	-
Kvindeafdelingen (031 i Viborg)	58	5,2	17,2	19,0	58,6	→	U
0-59 år	39	7,7	20,5	12,8	59,0	-	-
60+ år	19	0,0	10,5	31,6	57,9	-	-
Mand	0	0,0	0,0	0,0	0,0	-	-
Kvinde	58	5,2	17,2	19,0	58,6	-	-
7601_031 Kvindeafdeling, Viborg	58	5,2	17,2	19,0	58,6	-	-

13. Hvordan vurderer du, at din overflytning mellem forskellige afdelinger var tilrettelagt? (Omfatter kun patienter, som er blevet overflyttet)

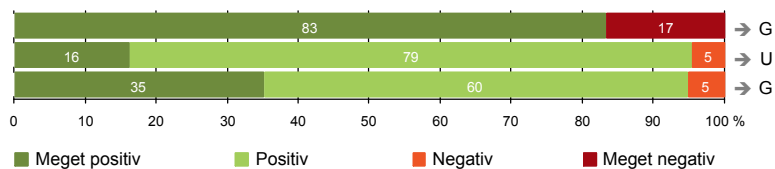
	Antal	Virkelig godt	Godt	Dårligt	Virkelig dårligt	Resultat i forhold til 2010	Placering i forhold til specialet
		%					
Specialeresultat for Gynækologi og Obstetrik	558	26,8	65,5	5,5	2,1	→	-
Kvindeafdelingen (031 i Viborg)	30	26,7	66,7	3,3	3,3	→	G
0-59 år	20	20,0	70,0	5,0	5,0	-	-
60+ år	10	40,0	60,0	0,0	0,0	-	-
Mand	0	0,0	0,0	0,0	0,0	-	-
Kvinde	30	26,7	66,7	3,3	3,3	-	-
7601_031 Kvindeafdeling, Viborg	30	26,7	66,7	3,3	3,3	-	-

LUP 2011 - Indlagte



INFORMATION

- 14. Patienten modtager skriftlig information (54)
- 15. Den skriftlige information er god (43)
- 16. Den mundtlige information er god (57)



LUP 2011 - Indlagte

14. Har du i forbindelse med dit indlæggelsesforløb modtaget skriftlig information om din sygdom og/eller behandling? (Omfatter kun patienter, der har haft behov for skriftlig information)

	Antal	%				Resultat i forhold til 2010	Placering i forhold til specialet
		Ja, før indlæggelsen	Ja, mens jeg var indlagt	Ja, før og under indlæggelsen	Nej, jeg fik ikke tilbudt det		
Specialeresultat for Gynækologi og Obstetrik	1258	54,3	14,2	16,3	15,2	→	-
Kvindeafdelingen (031 i Viborg)	54	55,6	22,2	5,6	16,7	→	G
0-59 år	36	47,2	27,8	5,6	19,4	-	-
60+ år	18	72,2	11,1	5,6	11,1	-	-
Mand	0	0,0	0,0	0,0	0,0	-	-
Kvinde	54	55,6	22,2	5,6	16,7	-	-
7601_031 Kvindeafdeling, Viborg	54	55,6	22,2	5,6	16,7	-	-

15. Hvordan vurderer du alt i alt den skriftlige information, du fik? (Omfatter kun patienter, som har modtaget skriftlig information og læst den)

	Antal	%				Resultat i forhold til 2010	Placering i forhold til specialet
		Virkelig god	God	Dårlig	Virkelig dårlig		
Specialeresultat for Gynækologi og Obstetrik	1043	29,7	67,3	2,7	0,3	→	-
Kvindeafdelingen (031 i Viborg)	43	16,3	79,1	4,7	0,0	→	U
0-59 år	28	10,7	82,1	7,1	0,0	-	-
60+ år	15	26,7	73,3	0,0	0,0	-	-
Mand	0	0,0	0,0	0,0	0,0	-	-
Kvinde	43	16,3	79,1	4,7	0,0	-	-
7601_031 Kvindeafdeling, Viborg	43	16,3	79,1	4,7	0,0	-	-

LUP 2011 - Indlagte



16. Hvordan vurderer du alt i alt den mundtlige information, du fik, mens du var indlagt?

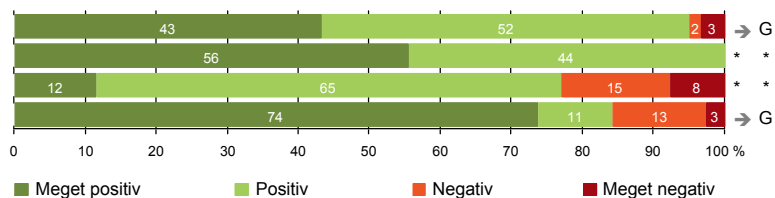
	Antal	%				Resultat i forhold til 2010	Placering i forhold til specialet
		Virkelig god	God	Dårlig	Virkelig dårlig		
Specialeresultat for Gynækologi og Obstetrik	1469	38,5	56,4	4,6	0,5	→	-
Kvindeafdelingen (031 i Viborg)	57	35,1	59,6	5,3	0,0	→	G
0-59 år	38	34,2	57,9	7,9	0,0	-	-
60+ år	19	36,8	63,2	0,0	0,0	-	-
Mand	0	0,0	0,0	0,0	0,0	-	-
Kvinde	57	35,1	59,6	5,3	0,0	-	-
7601_031 Kvindeafdeling, Viborg	57	35,1	59,6	5,3	0,0	-	-

LUP 2011 - Indlagte



UDSKRIVELSE

- 17. Patienten er tryk ved at skulle hjem (60)
- 18. Samarbejdet mellem afdeling og kommunal hjemmepleje er godt (9)
- 19. Afdelingens orientering af praktiserende læge er god (26)
- 20. Patienten er ikke i tvivl om livsstilens betydning for helbredet (38)



LUP 2011 - Indlagte



17. Var du tryk eller utryk ved at skulle hjem fra afdelingen?

	Antal	Meget tryk	Tryk	Utryk	Meget utryk	Resultat i forhold til 2010	Placering i forhold til specialet
Specialeresultat for Gynækologi og Obstetrik	1469	41,1	49,5	7,5	2,0	→	-
Kvindeafdelingen (031 i Viborg)	60	43,3	51,7	1,7	3,3	→	G
0-59 år	39	43,6	51,3	0,0	5,1	-	-
60+ år	21	42,9	52,4	4,8	0,0	-	-
Mand	0	0,0	0,0	0,0	0,0	-	-
Kvinde	60	43,3	51,7	1,7	3,3	-	-
7601_031 Kvindeafdeling, Viborg	60	43,3	51,7	1,7	3,3	-	-

18. Hvordan vurderer du, at afdelingen og den kommunale hjemmepleje/hjemmesygepleje har samarbejdet om din udskrivelse?

	Antal	Virkelig godt	Godt	Dårligt	Virkelig dårligt	Resultat i forhold til 2010	Placering i forhold til specialet
Specialeresultat for Gynækologi og Obstetrik	212	27,5	57,2	10,2	5,0	→	-
Kvindeafdelingen (031 i Viborg)	9	55,6	44,4	0,0	0,0	*	*
0-59 år	4	50,0	50,0	0,0	0,0	-	-
60+ år	5	60,0	40,0	0,0	0,0	-	-
Mand	0	0,0	0,0	0,0	0,0	-	-
Kvinde	9	55,6	44,4	0,0	0,0	-	-
7601_031 Kvindeafdeling, Viborg	9	55,6	44,4	0,0	0,0	-	-

LUP 2011 - Indlagte



19. Hvordan vurderer du, at afdelingen har orienteret din praktiserende læge om dit behandlingsforløb?

	Antal	Virkelig godt	Godt	Dårligt	Virkelig dårligt	Resultat i forhold til 2010	Placering i forhold til specialet
Specialeresultat for Gynækologi og Obstetrik	568	18,7	66,7	9,2	5,5	→	-
Kvindeafdelingen (031 i Viborg)	26	11,5	65,4	15,4	7,7	*	*
0-59 år	14	7,1	50,0	28,6	14,3	-	-
60+ år	12	16,7	83,3	0,0	0,0	-	-
Mand	0	0,0	0,0	0,0	0,0	-	-
Kvinde	26	11,5	65,4	15,4	7,7	-	-
7601_031 Kvindeafdeling, Viborg	26	11,5	65,4	15,4	7,7	-	-

20. Har du, efter du blev udskrevet fra afdelingen, været i tvivl om din livsstils betydning for dit helbred (fx motion, ernæring, rygning og alkohol)?

	Antal	Ja, i høj grad	Ja, i nogen grad	Nej, kun i mindre grad	Nej, slet ikke	Resultat i forhold til 2010	Placering i forhold til specialet
Specialeresultat for Gynækologi og Obstetrik	994	6,2	12,2	14,2	67,4	→	-
Kvindeafdelingen (031 i Viborg)	38	2,6	13,2	10,5	73,7	→	G
0-59 år	26	0,0	11,5	7,7	80,8	-	-
60+ år	12	8,3	16,7	16,7	58,3	-	-
Mand	0	0,0	0,0	0,0	0,0	-	-
Kvinde	38	2,6	13,2	10,5	73,7	-	-
7601_031 Kvindeafdeling, Viborg	38	2,6	13,2	10,5	73,7	-	-

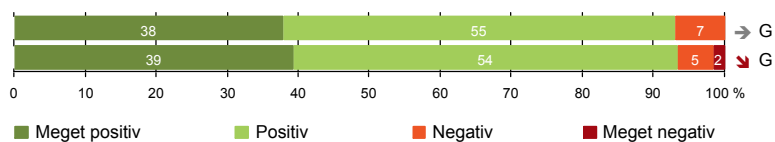
LUP 2011 - Indlagte



SAMLET INDTRYK

21. Tilrettelæggelsen af det samlede behandlingsforløb er god (58)

22. Det samlede indtryk er godt (61)



LUP 2011 - Indlagte



21. Hvordan vurderer du, at dit samlede behandlingsforløb var tilrettelagt (før, under og efter indlæggelsen)?

	Antal	Virkelig godt	Godt	Dårligt	Virkelig dårligt	Resultat i forhold til 2010	Placering i forhold til specialet
	%						
Specialeresultat for Gynækologi og Obstetrik	1416	42,6	51,9	3,8	1,7	↗	-
Kvindeafdelingen (031 i Viborg)	58	37,9	55,2	6,9	0,0	→	G
0-59 år	39	30,8	59,0	10,3	0,0	-	-
60+ år	19	52,6	47,4	0,0	0,0	-	-
Mand	0	0,0	0,0	0,0	0,0	-	-
Kvinde	58	37,9	55,2	6,9	0,0	-	-
7601_031 Kvindeafdeling, Viborg	58	37,9	55,2	6,9	0,0	-	-

22. Hvad er dit samlede indtryk af din indlæggelse på afdelingen?

	Antal	Virkelig godt	Godt	Dårligt	Virkelig dårligt	Resultat i forhold til 2010	Placering i forhold til specialet
	%						
Specialeresultat for Gynækologi og Obstetrik	1478	47,1	48,1	3,3	1,5	→	-
Kvindeafdelingen (031 i Viborg)	61	39,3	54,1	4,9	1,6	↘	G
0-59 år	40	32,5	57,5	7,5	2,5	-	-
60+ år	21	52,4	47,6	0,0	0,0	-	-
Mand	0	0,0	0,0	0,0	0,0	-	-
Kvinde	61	39,3	54,1	4,9	1,6	-	-
7601_031 Kvindeafdeling, Viborg	61	39,3	54,1	4,9	1,6	-	-

LUP 2011 - Indlagte

DATAMATERIALE

Respondenter og repræsentativitet

		Antal respondenter	Fordeling af respondenter —— % ——	Antal i stikprøven	Svarprocent —— % ——	Chisq-test for uafhængighed
Afdeling	Kvindeafdelingen (031 i Viborg)	62	100,0	83	74,7	-
Speciale	Gynækologi og Obstetrik	1509	100,0	2214	68,2	-
Alder	0-59 år	40	64,5	56	71,4	0,3237
	60+ år	22	35,5	27	81,5	0,3237
Indlæggelsesform	Akut indlagt	12	19,4	18	66,7	*
	Planlagt indlagt	50	80,6	65	76,9	*
Køn	Mand	-	-	-	-	-
	Kvinde	62	100,0	83	74,7	-
Afsnit	7601_031 Kvindeafdeling, Viborg	62	100,0	83	74,7	-
Indlæggelsestid	1-2 dage	53	85,5	69	76,8	*
	3-7 dage	9	14,5	14	64,3	*
	8-14 dage	-	-	-	-	-
	15+ dage	-	-	-	-	-

Forklaring på tabellens indhold

Kolonnerne viser

De første to talkolonner viser antallet af respondenter, altså det antal, der har svaret på spørgeskemaet, samt hvordan de fordeler sig på baggrundsvariablene. De tre sidste kolonner viser antal patienter i stikprøven, svarprocenten og chisq-test for, om der er forskel på repræsentationen af grupperne i de enkelte baggrundsvariable. Chisq-testen er bortfaldsanalyse for ambulatoriets baggrundsvariable. Værdien i denne kolonne er p-værdien. I bortfaldsanalyserne sammenlignes patienter, der har besvaret spørgeskemaet (respondenter), med de patienter, der ikke har besvaret spørgeskemaet (ikke-respondenter). Hvis p-værdien i chisq-testen er 0,05 eller højere, så er der ikke en signifikant forskel mellem respondenter og ikke-respondenter i forhold til den testede baggrundsvariabel. Hvis p-værdien derimod er lavere end 0,05, er der en signifikant forskel mellem respondenter og ikke-respondenter. Hvis der er signifikant forskel, kan svarprocenten bruges til at se, hvilken gruppe der er overrepræsenteret i forhold til den anden. Den med den højeste svarprocent, er den overrepræsenterede.

Brug af oplysningerne

Oplysningerne kan bruges til at vurdere, i hvilket omfang respondenternes svar er repræsentative for den samlede gruppe af patienter, der har modtaget spørgeskemaet. Hvis vi ved fra bortfaldsanalysen, at svarprocenten for kvinder er lavere end for mænd, og vi ser i et spørgsmål, at kvinderne er mere negative end mændene, så ved vi, at det samlede resultat for afdelingen er blevet lidt mere positivt, end hvis svarprocenten var lige høj for mænd og kvinder. Det er bl.a. grundet denne problematik, at der er justeret for effekten af baggrundsvariablene køn og alder i forbindelse med placeringen (O, U eller G) af ambulatoriet i forhold til specialeresultatet.

Vil du vide mere om tabellen, og hvordan du bruger den, så er der hjælp at hente her: www.patientoplevelser.dk/vejledning