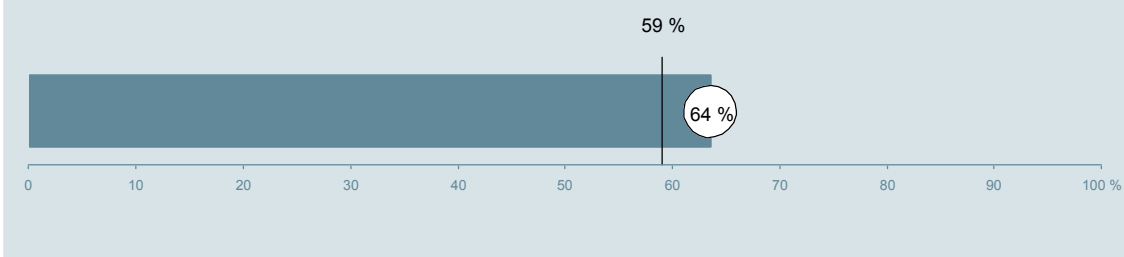




## Ortopædkirurgisk Afdeling (151 i Viborg) Hospitalsenhed Midt

Spørgeskemaet er udsendt til 392 patienter udskrevet fra afdelingen i perioden 8. august til 30. oktober 2011.  
64 % af disse svarede på spørgeskemaet.  
På landsplan svarede 59 % af de indlagte patienter.



**Hjælp os med at forbedre afdelingsrapporten**

**Giv os din feedback ved at gå ind på:  
[www.patientoplevelser.dk/feedback](http://www.patientoplevelser.dk/feedback)**

Enheden for  
Brugerundersøgelser

[www.patientoplevelser.dk](http://www.patientoplevelser.dk)



## INDHOLD

OVERSIGTSFIGUR	3
INDEN INDLÆGGELSEN OG VED MODTAGELSEN PÅ AFDELINGEN	4
PERSONALE	6
BEHANDLINGSFORLØB	10
INFORMATION	13
UDSKRIVELSE	16
SAMLET INDTRYK	19
DATAMATERIALE	21

### Om rapporten

#### Nationale og regionale spørgsmål:

Rapporten indeholder resultater for både nationale og regionale spørgsmål. De regionale spørgsmål kan kendes på, at spørgsmålsnummeret indeholder underscore ( \_ ).

#### Omkodninger af spørgsmål:

Spørgsmålene er ikke altid opgjort, som de fremstår i spørgeskemaet. Her følger et par eksempler:

- Svarene fra ét spørgsmål kan være opgjort på to forskellige måder, hvilket er angivet med en parentes efter spørgsmålsnummeret.
- Svar fra flere spørgsmål kan være opsummeret i ét samlet resultat.
- Endelig er der spørgsmål, hvor svarkategorier samles i opgørelsen. Det er eksempelvis tilfældet for spørgsmål 7, hvor svarkategorierne "for meget" og "for lidt" opgøres som negative svar, mens "passende" er et positivt svar.

Mere detaljeret information om, hvilke spørgsmål der er omkodet og hvordan, kan du finde på: [www.patientoplevelser.dk/omkodninger](http://www.patientoplevelser.dk/omkodninger)

#### Sammenligning over tid (↗, ↘ eller →):

Pilene i figurer og tabeller viser, om afdelingens resultat i år er bedre, dårligere eller ikke signifikant forskelligt fra afdelingens eget resultat i sidste måling.

#### Placering i forhold til specialeresultatet (O, U eller G):

I figurer og tabeller angiver O, U og G, om afdelingens resultat er over, under eller ikke signifikant forskelligt fra specialeresultatet for Ortopædkirurgi på landsplan.

#### Manglende tal ( - eller blank ) og ( \* ):

En stjerne ( \* ) betyder, at datagrundlaget er for spinkelt til at foretage analysen.

En streg ( - eller en blank ) betyder, at analysen ikke giver mening at gennemføre. De to mest almindelige eksempler på det er:

- at vi ikke kan tildele O, U eller G i de regionale spørgsmål, da vi ikke har et specialeresultat på landsplan at sammenligne med.
- at vi ikke kan sammenligne resultater over tid, hvis spørgsmålet ikke er det samme i 2010 og 2011.

#### Læsevejledning:

Du kan få mere hjælp til at læse figurer og tabeller i læsevejledningen på: [www.patientoplevelser.dk/vejledning](http://www.patientoplevelser.dk/vejledning)

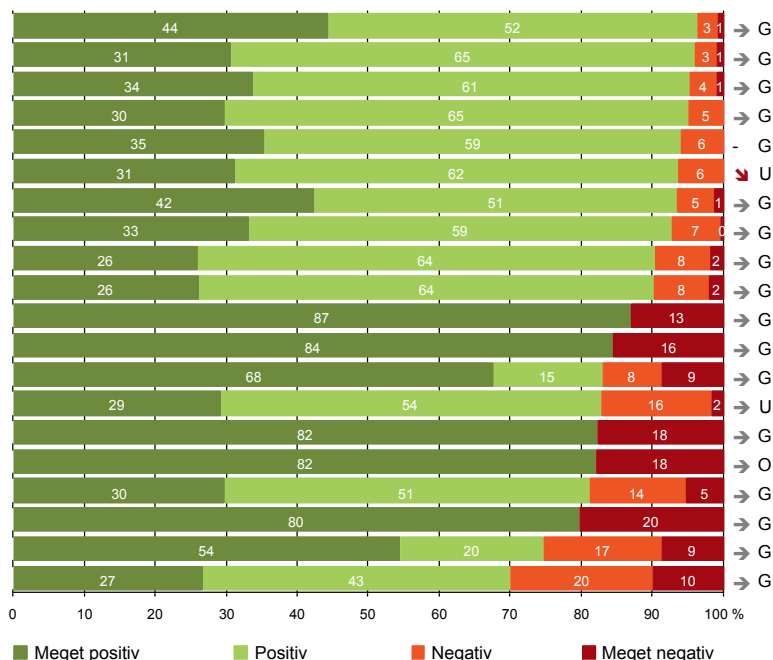
#### Spørgeskemaer:

Spørgeskemaet, patienterne har modtaget, kan du finde på: [www.patientoplevelser.dk/skema](http://www.patientoplevelser.dk/skema)

# LUP 2011 - Indlagte

## OVERSIGTSFIGUR

- 2. Modtagelsen på afdelingen er god (239)
- 13. Overflytning mellem afdelinger er godt tilrettelagt (98)
- 21. Tilrettelæggelsen af det samlede behandlingsforløb er god (205)
- 15. Den skriftlige information er god (138)
- 5. Kontaktperson tager ansvar for forløbet (82)
- 1. Afdelingen informerer godt om ventetid fra indkaldelse til indlæggelse (109)
- 22. Det samlede indtryk er godt (229)
- 16. Den mundtlige information er god (229)
- 6. Personalets viden om sygdomsforløb er god ved planlagte samtaler (205)
- 19. Afdelingens orientering af praktiserende læge er god (92)
- 7. Patienten er passende inddraget i beslutninger om behandlingen (228)
- 9. Patienten oplever ikke fejl (231)
- 12. Patienten oplever ikke unødigt ventetid, der forlænger opholdet (216)
- 17. Patienten er tryk ved at skulle hjem (237)
- 8. Pårørende er passende inddraget i beslutninger om behandlingen (140)
- 14. Patienten modtager skriftlig information (173)
- 18. Samarbejdet mellem afdeling og kommunal hjemmepleje er godt (74)
- 4. Patienten har kontaktperson(er) med særligt ansvar (113)
- 20. Patienten er ikke i tvivl om livsstilens betydning for helbredet (169)
- 11. Personalet er gode til at håndtere fejl (30)



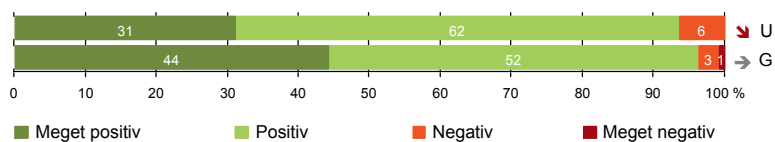
Antal svar på det enkelte spørgsmål er vist i en parentes efter spørgsmålsteksten. To stjerner ved siden af hinanden (\*\*) helt til højre i figuren betyder, at hverken sammenligning over tid (første \*) eller placering i forhold til specialeresultatet (anden \*) kan foretages, da datagrundlaget er for spinkelt i begge analyser.



## INDEN INDLÆGGELSEN OG VED MODTAGELSEN PÅ AFDELINGEN

1. Afdelingen informerer godt om ventetid fra indkaldelse til indlæggelse (109)

2. Modtagelsen på afdelingen er god (239)



# LUP 2011 - Indlagte

## 1. Hvordan vurderer du, at afdelingen informerede dig om ventetiden, fra du blev indkaldt til afdelingen, til du blev indlagt? (Omfatter kun patienter, som var planlagt indlagt)

	Antal	Virkelig godt	Godt	Dårligt	Virkelig dårligt	Resultat i forhold til 2010	Placering i forhold til specialet
	%						
Specialeresultat for Ortopædkirurgi	3767	40,5	54,8	3,7	1,0	→	-
Ortopædkirurgisk Afdeling (151 i Viborg)	109	31,2	62,4	6,4	0,0	↘	U
0-59 år	35	34,3	60,0	5,7	0,0	-	-
60+ år	74	29,7	63,5	6,8	0,0	-	-
Mand	51	39,2	54,9	5,9	0,0	-	-
Kvinde	58	24,1	69,0	6,9	0,0	-	-
7601_151 Ortopædkirurgisk afdeling, Viborg	109	31,2	62,4	6,4	0,0	-	-

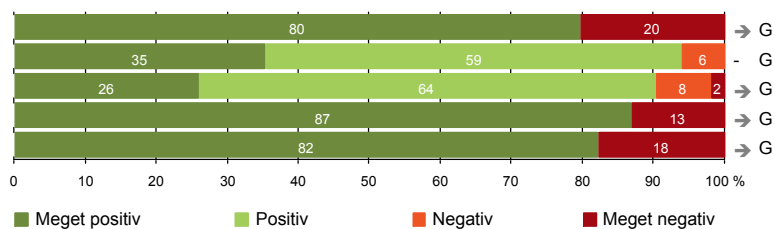
## 2. Hvordan oplevede du modtagelsen på afdelingen?

	Antal	Virkelig god	God	Dårlig	Virkelig dårlig	Resultat i forhold til 2010	Placering i forhold til specialet
	%						
Specialeresultat for Ortopædkirurgi	6185	46,8	48,7	3,5	1,0	→	-
Ortopædkirurgisk Afdeling (151 i Viborg)	239	44,4	51,9	2,9	0,8	→	G
0-59 år	96	39,6	54,2	5,2	1,0	-	-
60+ år	143	47,6	50,3	1,4	0,7	-	-
Mand	111	44,1	51,4	3,6	0,9	-	-
Kvinde	128	44,5	52,3	2,3	0,8	-	-
7601_151 Ortopædkirurgisk afdeling, Viborg	239	44,4	51,9	2,9	0,8	-	-



## PERSONALE

- 4. Patienten har kontaktperson(er) med særligt ansvar (113)
- 5. Kontaktperson tager ansvar for forløbet (82)
- 6. Personalets viden om sygdomsforløb er god ved planlagte samtaler (205)
- 7. Patienten er passende inddraget i beslutninger om behandlingen (228)
- 8. Pårørende er passende inddraget i beslutninger om behandlingen (140)



# LUP 2011 - Indlagte

## 4. Oplevede du, at én eller flere kontaktperson(er) på afdelingen havde særligt ansvar for dit forløb? (Omfatter kun patienter, som har været indlagt mere end to døgn)

	Antal	Ja	Nej	Resultat i forhold til 2010	Placering i forhold til specialet
	%				
Specialeresultat for Ortopædkirurgi	3453	74,2	25,8	→	-
Ortopædkirurgisk Afdeling (151 i Viborg)	113	79,6	20,4	→	G
0-59 år	40	70,0	30,0	-	-
60+ år	73	84,9	15,1	-	-
Mand	50	80,0	20,0	-	-
Kvinde	63	79,4	20,6	-	-
7601_151 Ortopædkirurgisk afdeling, Viborg	113	79,6	20,4	-	-

## 5. Hvordan vurderer du alt i alt, at din/dine kontaktperson(er) har taget ansvar for dit forløb? (Omfatter kun patienter, som har været indlagt mere end to døgn, og som har haft en kontaktperson)

	Antal	Virkelig godt	Godt	Dårligt	Virkelig dårligt	Resultat i forhold til 2010	Placering i forhold til specialet
	%						
Specialeresultat for Ortopædkirurgi	2478	38,1	59,1	2,4	0,4	-	-
Ortopædkirurgisk Afdeling (151 i Viborg)	82	35,4	58,5	6,1	0,0	-	G
0-59 år	27	25,9	66,7	7,4	0,0	-	-
60+ år	55	40,0	54,5	5,5	0,0	-	-
Mand	39	35,9	59,0	5,1	0,0	-	-
Kvinde	43	34,9	58,1	7,0	0,0	-	-
7601_151 Ortopædkirurgisk afdeling, Viborg	82	35,4	58,5	6,1	0,0	-	-

# LUP 2011 - Indlagte



## 6. Hvordan vurderer du, at afdelingens personale havde sat sig ind i dit sygdomsforløb ved de planlagte samtaler?

	Antal	Virkelig godt	%		Virkelig dårligt	Resultat i forhold til 2010	Placering i forhold til specialet
			Godt	Dårligt			
Specialeresultat for Ortopædkirurgi	5283	30,2	59,7	7,7	2,4	→	-
Ortopædkirurgisk Afdeling (151 i Viborg)	205	25,9	64,4	7,8	2,0	→	G
0-59 år	86	20,9	64,0	12,8	2,3	-	-
60+ år	119	29,4	64,7	4,2	1,7	-	-
Mand	97	21,6	68,0	9,3	1,0	-	-
Kvinde	108	29,6	61,1	6,5	2,8	-	-
7601_151 Ortopædkirurgisk afdeling, Viborg	205	25,9	64,4	7,8	2,0	-	-

## 7. I hvilket omfang blev du inddraget i de beslutninger, der skulle træffes om din behandling og pleje?

	Antal	For meget	Passende	For lidt	Resultat i forhold til 2010	Placering i forhold til specialet
Specialeresultat for Ortopædkirurgi	6150	1,0	87,4	11,6	→	-
Ortopædkirurgisk Afdeling (151 i Viborg)	228	2,6	86,8	10,5	→	G
0-59 år	93	2,2	84,9	12,9	-	-
60+ år	135	3,0	88,1	8,9	-	-
Mand	107	3,7	86,0	10,3	-	-
Kvinde	121	1,7	87,6	10,7	-	-
7601_151 Ortopædkirurgisk afdeling, Viborg	228	2,6	86,8	10,5	-	-



# LUP 2011 - Indlagte



## 8. I hvilket omfang blev dine pårørende inddraget i de beslutninger, der skulle træffes om din behandling og pleje?

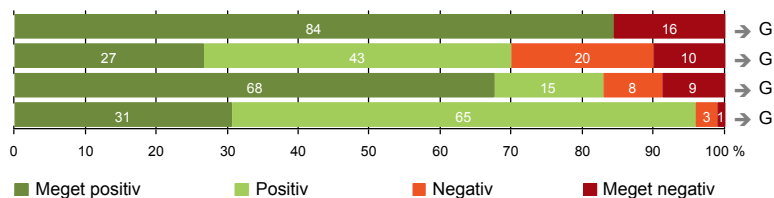
	Antal	For meget	Passende	For lidt	Resultat i forhold til 2010	Placering i forhold til specialet
	%					
Specialeresultat for Ortopædkirurgi	3635	1,1	80,5	18,4	↓	-
Ortopædkirurgisk Afdeling (151 i Viborg)	140	0,7	82,1	17,1	→	G
0-59 år	52	0,0	80,8	19,2	-	-
60+ år	88	1,1	83,0	15,9	-	-
Mand	64	0,0	85,9	14,1	-	-
Kvinde	76	1,3	78,9	19,7	-	-
7601_151 Ortopædkirurgisk afdeling, Viborg	140	0,7	82,1	17,1	-	-

# LUP 2011 - Indlagte



## BEHANDLINGSFORLØB

- 9. Patienten oplever ikke fejl (231)
- 11. Personalet er gode til at håndtere fejl (30)
- 12. Patienten oplever ikke unødigt ventetid, der forlænger opholdet (216)
- 13. Overflytning mellem afdelinger er godt tilrettelagt (98)



# LUP 2011 - Indlagte

## 9. Oplevede du, at der skete fejl i forbindelse med dit indlæggelsesforløb?

	Antal	Ja	Nej	Resultat i forhold til 2010	Placering i forhold til specialet
	%				
Specialeresultat for Ortopædkirurgi	6127	14,2	85,8	→	-
Ortopædkirurgisk Afdeling (151 i Viborg)	231	15,6	84,4	→	G
0-59 år	93	24,7	75,3	-	-
60+ år	138	9,4	90,6	-	-
Mand	107	15,0	85,0	-	-
Kvinde	124	16,1	83,9	-	-
7601_151 Ortopædkirurgisk afdeling, Viborg	231	15,6	84,4	-	-

## 11. Hvordan synes du, at personalet tog hånd om fejlen/fejlene, efter den/de blev opdaget? (Omfatter kun patienter, som har oplevet fejl, og hvor personalet har kendt til fejlen(e))

	Antal	Virkelig godt	Godt	Dårligt	Virkelig dårligt	Resultat i forhold til 2010	Placering i forhold til specialet
	%						
Specialeresultat for Ortopædkirurgi	631	15,3	47,0	26,1	11,5	→	-
Ortopædkirurgisk Afdeling (151 i Viborg)	30	26,7	43,3	20,0	10,0	→	G
0-59 år	21	33,3	38,1	19,0	9,5	-	-
60+ år	9	11,1	55,6	22,2	11,1	-	-
Mand	14	28,6	42,9	21,4	7,1	-	-
Kvinde	16	25,0	43,8	18,8	12,5	-	-
7601_151 Ortopædkirurgisk afdeling, Viborg	30	26,7	43,3	20,0	10,0	-	-

# LUP 2011 - Indlagte

## 12. Oplevede du, at der opstod unødigt ventetid på undersøgelser eller behandlinger, der forlængede dit ophold på sygehuset?

	Antal	Ja, i høj grad	Ja, i nogen grad	Nej, kun i mindre grad	Nej, slet ikke	Resultat i forhold til 2010	Placering i forhold til specialet
		%					
Specialeresultat for Ortopædkirurgi	5636	6,3	9,5	12,9	71,3	→	-
Ortopædkirurgisk Afdeling (151 i Viborg)	216	8,8	8,3	15,3	67,6	→	G
0-59 år	87	14,9	8,0	20,7	56,3	-	-
60+ år	129	4,7	8,5	11,6	75,2	-	-
Mand	104	8,7	8,7	16,3	66,3	-	-
Kvinde	112	8,9	8,0	14,3	68,8	-	-
7601_151 Ortopædkirurgisk afdeling, Viborg	216	8,8	8,3	15,3	67,6	-	-

## 13. Hvordan vurderer du, at din overflytning mellem forskellige afdelinger var tilrettelagt? (Omfatter kun patienter, som er blevet overflyttet)

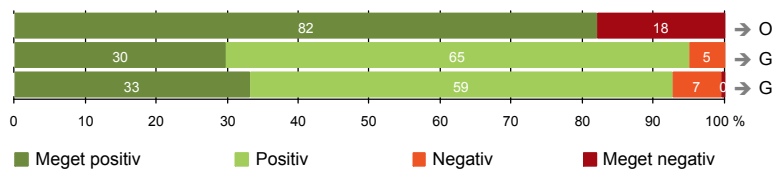
	Antal	Virkelig godt	Godt	Dårligt	Virkelig dårligt	Resultat i forhold til 2010	Placering i forhold til specialet
		%					
Specialeresultat for Ortopædkirurgi	2434	27,2	65,4	5,0	2,5	→	-
Ortopædkirurgisk Afdeling (151 i Viborg)	98	30,6	65,3	3,1	1,0	→	G
0-59 år	48	43,8	52,1	2,1	2,1	-	-
60+ år	50	18,0	78,0	4,0	0,0	-	-
Mand	48	35,4	62,5	2,1	0,0	-	-
Kvinde	50	26,0	68,0	4,0	2,0	-	-
7601_151 Ortopædkirurgisk afdeling, Viborg	98	30,6	65,3	3,1	1,0	-	-

# LUP 2011 - Indlagte



## INFORMATION

- 14. Patienten modtager skriftlig information (173)
- 15. Den skriftlige information er god (138)
- 16. Den mundtlige information er god (229)



# LUP 2011 - Indlagte

## 14. Har du i forbindelse med dit indlæggelsesforløb modtaget skriftlig information om din sygdom og/eller behandling? (Omfatter kun patienter, der har haft behov for skriftlig information)

	Antal	%				Resultat i forhold til 2010	Placering i forhold til specialet
		Ja, før indlæggelsen	Ja, mens jeg var indlagt	Ja, før og under indlæggelsen	Nej, jeg fik ikke tilbudt det		
Specialeresultat for Ortopædkirurgi	4715	39,8	25,0	11,4	23,8	→	-
Ortopædkirurgisk Afdeling (151 i Viborg)	173	34,7	34,7	12,7	17,9	→	O
0-59 år	72	27,8	43,1	9,7	19,4	-	-
60+ år	101	39,6	28,7	14,9	16,8	-	-
Mand	82	29,3	37,8	17,1	15,9	-	-
Kvinde	91	39,6	31,9	8,8	19,8	-	-
7601_151 Ortopædkirurgisk afdeling, Viborg	173	34,7	34,7	12,7	17,9	-	-

## 15. Hvordan vurderer du alt i alt den skriftlige information, du fik? (Omfatter kun patienter, som har modtaget skriftlig information og læst den)

	Antal	%			Virkelig dårlig	Resultat i forhold til 2010	Placering i forhold til specialet
		Virkelig god	God	Dårlig			
Specialeresultat for Ortopædkirurgi	3643	35,5	61,9	2,3	0,3	→	-
Ortopædkirurgisk Afdeling (151 i Viborg)	138	29,7	65,2	5,1	0,0	→	G
0-59 år	57	31,6	59,6	8,8	0,0	-	-
60+ år	81	28,4	69,1	2,5	0,0	-	-
Mand	67	34,3	59,7	6,0	0,0	-	-
Kvinde	71	25,4	70,4	4,2	0,0	-	-
7601_151 Ortopædkirurgisk afdeling, Viborg	138	29,7	65,2	5,1	0,0	-	-

# LUP 2011 - Indlagte



## 16. Hvordan vurderer du alt i alt den mundtlige information, du fik, mens du var indlagt?

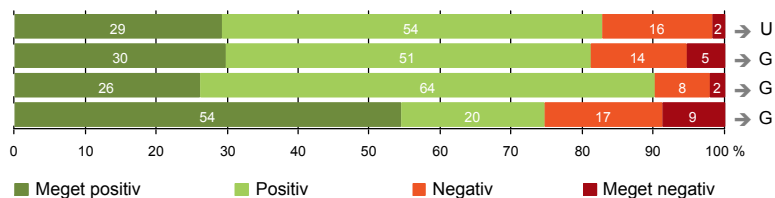
	Antal	%			Virkelig dårlig	Resultat i forhold til 2010	Placering i forhold til specialet
		Virkelig god	God	Dårlig			
Specialeresultat for Ortopædkirurgi	6090	33,5	58,5	6,7	1,3	→	-
Ortopædkirurgisk Afdeling (151 i Viborg)	229	33,2	59,4	7,0	0,4	→	G
0-59 år	92	32,6	56,5	9,8	1,1	-	-
60+ år	137	33,6	61,3	5,1	0,0	-	-
Mand	109	29,4	64,2	6,4	0,0	-	-
Kvinde	120	36,7	55,0	7,5	0,8	-	-
7601_151 Ortopædkirurgisk afdeling, Viborg	229	33,2	59,4	7,0	0,4	-	-

# LUP 2011 - Indlagte



## UDSKRIVELSE

- 17. Patienten er tryk ved at skulle hjem (237)
- 18. Samarbejdet mellem afdeling og kommunal hjemmepleje er godt (74)
- 19. Afdelingens orientering af praktiserende læge er god (92)
- 20. Patienten er ikke i tvivl om livsstilens betydning for helbredet (169)





# LUP 2011 - Indlagte



## 17. Var du tryk eller utryk ved at skulle hjem fra afdelingen?

	Antal	Meget tryk	Tryk	Utryk	Meget utryk	Resultat i forhold til 2010	Placering i forhold til specialet
	%						
Specialeresultat for Ortopædkirurgi	6223	36,6	49,4	11,1	2,8	→	-
Ortopædkirurgisk Afdeling (151 i Viborg)	237	29,1	53,6	15,6	1,7	→	U
0-59 år	96	33,3	51,0	14,6	1,0	-	-
60+ år	141	26,2	55,3	16,3	2,1	-	-
Mand	112	33,9	54,5	10,7	0,9	-	-
Kvinde	125	24,8	52,8	20,0	2,4	-	-
7601_151 Ortopædkirurgisk afdeling, Viborg	237	29,1	53,6	15,6	1,7	-	-

## 18. Hvordan vurderer du, at afdelingen og den kommunale hjemmepleje/hjemmesygepleje har samarbejdet om din udskrivelse?

	Antal	Virkelig godt	Godt	Dårligt	Virkelig dårligt	Resultat i forhold til 2010	Placering i forhold til specialet
	%						
Specialeresultat for Ortopædkirurgi	2475	32,2	53,4	8,8	5,6	→	-
Ortopædkirurgisk Afdeling (151 i Viborg)	74	29,7	51,4	13,5	5,4	→	G
0-59 år	17	23,5	52,9	17,6	5,9	-	-
60+ år	57	31,6	50,9	12,3	5,3	-	-
Mand	26	26,9	53,8	11,5	7,7	-	-
Kvinde	48	31,3	50,0	14,6	4,2	-	-
7601_151 Ortopædkirurgisk afdeling, Viborg	74	29,7	51,4	13,5	5,4	-	-

# LUP 2011 - Indlagte

## 19. Hvordan vurderer du, at afdelingen har orienteret din praktiserende læge om dit behandlingsforløb?

	Antal	Virkelig godt	Godt	Dårligt	Virkelig dårligt	Resultat i forhold til 2010	Placering i forhold til specialet
	%						
Specialeresultat for Ortopædkirurgi	2493	22,0	65,8	8,6	3,6	→	-
Ortopædkirurgisk Afdeling (151 i Viborg)	92	26,1	64,1	7,6	2,2	→	G
0-59 år	32	25,0	59,4	12,5	3,1	-	-
60+ år	60	26,7	66,7	5,0	1,7	-	-
Mand	34	14,7	61,8	17,6	5,9	-	-
Kvinde	58	32,8	65,5	1,7	0,0	-	-
7601_151 Ortopædkirurgisk afdeling, Viborg	92	26,1	64,1	7,6	2,2	-	-

## 20. Har du, efter du blev udskrevet fra afdelingen, været i tvivl om din livsstils betydning for dit helbred (fx motion, ernæring, rygning og alkohol)?

	Antal	Ja, i høj grad	Ja, i nogen grad	Nej, kun i mindre grad	Nej, slet ikke	Resultat i forhold til 2010	Placering i forhold til specialet
	%						
Specialeresultat for Ortopædkirurgi	4383	10,4	16,1	13,6	59,9	→	-
Ortopædkirurgisk Afdeling (151 i Viborg)	169	8,9	16,6	20,1	54,4	→	G
0-59 år	63	12,7	19,0	17,5	50,8	-	-
60+ år	106	6,6	15,1	21,7	56,6	-	-
Mand	81	8,6	21,0	19,8	50,6	-	-
Kvinde	88	9,1	12,5	20,5	58,0	-	-
7601_151 Ortopædkirurgisk afdeling, Viborg	169	8,9	16,6	20,1	54,4	-	-

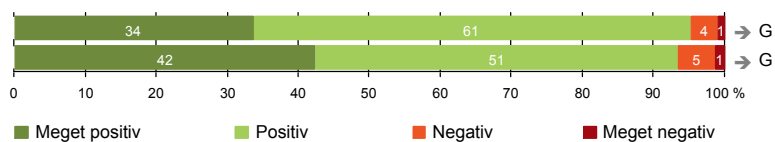
# LUP 2011 - Indlagte



## SAMLET INDTRYK

21. Tilrettelæggelsen af det samlede behandlingsforløb er god (205)

22. Det samlede indtryk er godt (229)



# LUP 2011 - Indlagte



## 21. Hvordan vurderer du, at dit samlede behandlingsforløb var tilrettelagt (før, under og efter indlæggelsen)?

	Antal	Virkelig godt	Godt	Dårligt	Virkelig dårligt	Resultat i forhold til 2010	Placering i forhold til specialet
	%						
Specialeresultat for Ortopædkirurgi	5776	38,5	54,3	5,3	2,0	→	-
Ortopædkirurgisk Afdeling (151 i Viborg)	205	33,7	61,5	3,9	1,0	→	G
0-59 år	85	31,8	58,8	7,1	2,4	-	-
60+ år	120	35,0	63,3	1,7	0,0	-	-
Mand	99	33,3	59,6	7,1	0,0	-	-
Kvinde	106	34,0	63,2	0,9	1,9	-	-
7601_151 Ortopædkirurgisk afdeling, Viborg	205	33,7	61,5	3,9	1,0	-	-

## 22. Hvad er dit samlede indtryk af din indlæggelse på afdelingen?

	Antal	Virkelig godt	Godt	Dårligt	Virkelig dårligt	Resultat i forhold til 2010	Placering i forhold til specialet
	%						
Specialeresultat for Ortopædkirurgi	6198	45,7	47,5	5,3	1,5	→	-
Ortopædkirurgisk Afdeling (151 i Viborg)	229	42,4	51,1	5,2	1,3	→	G
0-59 år	92	43,5	46,7	7,6	2,2	-	-
60+ år	137	41,6	54,0	3,6	0,7	-	-
Mand	111	41,4	49,5	8,1	0,9	-	-
Kvinde	118	43,2	52,5	2,5	1,7	-	-
7601_151 Ortopædkirurgisk afdeling, Viborg	229	42,4	51,1	5,2	1,3	-	-

# LUP 2011 - Indlagte

## DATAMATERIALE

### Respondenter og repræsentativitet

		Antal respondenter	Fordeling af respondenter — % —	Antal i stikprøven	Svarprocent — % —	Chisq-test for uafhængighed
Afdeling	Ortopædkirurgisk Afdeling (151 i Viborg)	249	100,0	392	63,5	-
Speciale	Ortopædkirurgi	6466	100,0	9720	66,5	-
Alder	0-59 år	98	39,4	165	59,4	0,1479
	60+ år	151	60,6	227	66,5	0,1479
Indlæggelsesform	Akut indlagt	125	50,2	227	55,1	0,0000
	Planlagt indlagt	124	49,8	165	75,2	0,0000
Køn	Mand	116	46,6	184	63,0	0,8536
	Kvinde	133	53,4	208	63,9	0,8536
Afsnit	7601_151 Ortopædkirurgisk afdeling, Viborg	249	100,0	392	63,5	-
Indlæggelsestid	1-2 dage	123	49,4	198	62,1	*
	3-7 dage	100	40,2	151	66,2	*
	8-14 dage	19	7,6	31	61,3	*
	15+ dage	7	2,8	12	58,3	*

### Forklaring på tabellens indhold

#### Kolonnerne viser

De første to talkolonner viser antallet af respondenter, altså det antal, der har svaret på spørgeskemaet, samt hvordan de fordeler sig på baggrundsvariablene. De tre sidste kolonner viser antal patienter i stikprøven, svarprocenten og chisq-test for, om der er forskel på repræsentationen af grupperne i de enkelte baggrundsvariable. Chisq-testen er bortfaldsanalyse for ambulatoriets baggrundsvariable. Værdien i denne kolonne er p-værdien. I bortfaldsanalyserne sammenlignes patienter, der har besvaret spørgeskemaet (respondenter), med de patienter, der ikke har besvaret spørgeskemaet (ikke-respondenter). Hvis p-værdien i chisq-testen er 0,05 eller højere, så er der ikke en signifikant forskel mellem respondenter og ikke-respondenter i forhold til den testede baggrundsvariabel. Hvis p-værdien derimod er lavere end 0,05, er der en signifikant forskel mellem respondenter og ikke-respondenter. Hvis der er signifikant forskel, kan svarprocenten bruges til at se, hvilken gruppe der er overrepræsenteret i forhold til den anden. Den med den højeste svarprocent, er den overrepræsenterede.

#### Brug af oplysningerne

Oplysningerne kan bruges til at vurdere, i hvilket omfang respondenternes svar er repræsentative for den samlede gruppe af patienter, der har modtaget spørgeskemaet. Hvis vi ved fra bortfaldsanalysen, at svarprocenten for kvinder er lavere end for mænd, og vi ser i et spørgsmål, at kvinderne er mere negative end mændene, så ved vi, at det samlede resultat for afdelingen er blevet lidt mere positivt, end hvis svarprocenten var lige høj for mænd og kvinder. Det er bl.a. grundet denne problematik, at der er justeret for effekten af baggrundsvariablene køn og alder i forbindelse med placeringen (O, U eller G) af ambulatoriet i forhold til specialeresultatet.

Vil du vide mere om tabellen, og hvordan du bruger den, så er der hjælp at hente her: [www.patientoplevelser.dk/vejledning](http://www.patientoplevelser.dk/vejledning)