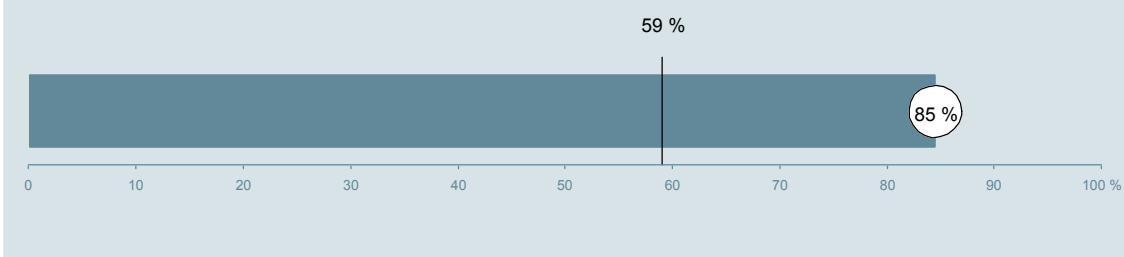




## Ortopædkirurgisk Afdeling (061 i Silkeborg) Hospitalsenhed Midt

Spørgeskemaet er udsendt til 400 patienter udskrevet fra afdelingen i perioden 8. august til 30. oktober 2011.  
85 % af disse svarede på spørgeskemaet.  
På landsplan svarede 59 % af de indlagte patienter.



**Hjælp os med at forbedre afdelingsrapporten**

**Giv os din feedback ved at gå ind på:  
[www.patientoplevelser.dk/feedback](http://www.patientoplevelser.dk/feedback)**

Enheden for  
Brugerundersøgelser

[www.patientoplevelser.dk](http://www.patientoplevelser.dk)



## INDHOLD

OVERSIGTSFIGUR	3
INDEN INDLÆGGELSEN OG VED MODTAGELSEN PÅ AFDELINGEN	4
PERSONALE	6
BEHANDLINGSFORLØB	10
INFORMATION	13
UDSKRIVELSE	16
SAMLET INDTRYK	19
DATAMATERIALE	21

### Om rapporten

#### Nationale og regionale spørgsmål:

Rapporten indeholder resultater for både nationale og regionale spørgsmål. De regionale spørgsmål kan kendes på, at spørgsmålsnummeret indeholder underscore ( \_ ).

#### Omkodninger af spørgsmål:

Spørgsmålene er ikke altid opgjort, som de fremstår i spørgeskemaet. Her følger et par eksempler:

- Svarene fra ét spørgsmål kan være opgjort på to forskellige måder, hvilket er angivet med en parentes efter spørgsmålsnummeret.
- Svar fra flere spørgsmål kan være opsummeret i ét samlet resultat.
- Endelig er der spørgsmål, hvor svarkategorier samles i opgørelsen. Det er eksempelvis tilfældet for spørgsmål 7, hvor svarkategorierne "for meget" og "for lidt" opgøres som negative svar, mens "passende" er et positivt svar.

Mere detaljeret information om, hvilke spørgsmål der er omkodet og hvordan, kan du finde på: [www.patientoplevelser.dk/omkodninger](http://www.patientoplevelser.dk/omkodninger)

#### Sammenligning over tid (↗, ↘ eller →):

Pilene i figurer og tabeller viser, om afdelingens resultat i år er bedre, dårligere eller ikke signifikant forskelligt fra afdelingens eget resultat i sidste måling.

#### Placering i forhold til specialeresultatet (O, U eller G):

I figurer og tabeller angiver O, U og G, om afdelingens resultat er over, under eller ikke signifikant forskelligt fra specialeresultatet for Ortopædkirurgi på landsplan.

#### Manglende tal ( - eller blank ) og ( \* ):

En stjerne ( \* ) betyder, at datagrundlaget er for spinkelt til at foretage analysen.

En streg ( - eller en blank ) betyder, at analysen ikke giver mening at gennemføre. De to mest almindelige eksempler på det er:

- at vi ikke kan tildele O, U eller G i de regionale spørgsmål, da vi ikke har et specialeresultat på landsplan at sammenligne med.
- at vi ikke kan sammenligne resultater over tid, hvis spørgsmålet ikke er det samme i 2010 og 2011.

#### Læsevejledning:

Du kan få mere hjælp til at læse figurer og tabeller i læsevejledningen på: [www.patientoplevelser.dk/vejledning](http://www.patientoplevelser.dk/vejledning)

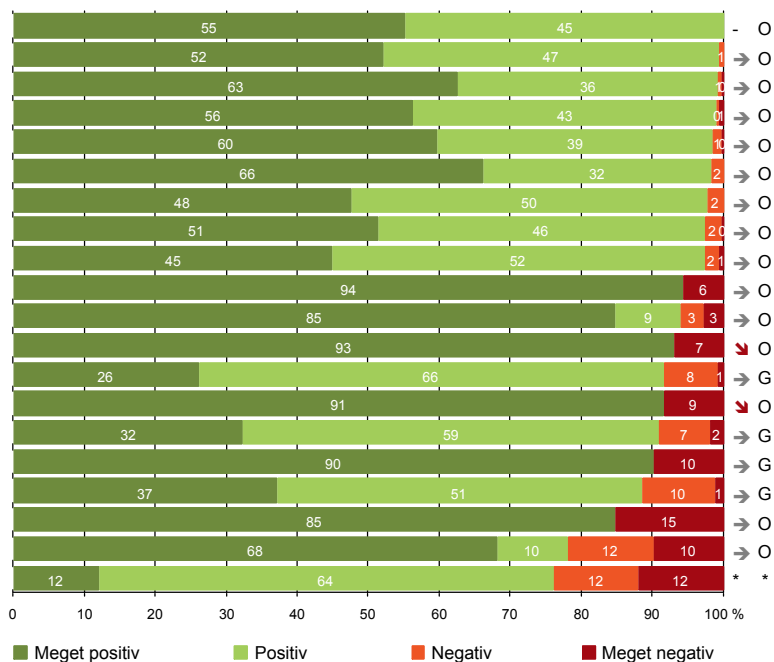
#### Spørgeskemaer:

Spørgeskemaet, patienterne har modtaget, kan du finde på: [www.patientoplevelser.dk/skema](http://www.patientoplevelser.dk/skema)

# LUP 2011 - Indlagte

## OVERSIGTSFIGUR

- 5. Kontaktperson tager ansvar for forløbet (105)
- 15. Den skriftlige information er god (265)
- 2. Modtagelsen på afdelingen er god (337)
- 1. Afdelingen informerer godt om ventetid fra indkaldelse til indlæggelse (295)
- 21. Tilrettelæggelsen af det samlede behandlingsforløb er god (325)
- 22. Det samlede indtryk er godt (333)
- 6. Personalets viden om sygdomsforløb er god ved planlagte samtaler (300)
- 16. Den mundtlige information er god (331)
- 13. Overflytning mellem afdelinger er godt tilrettelagt (147)
- 14. Patienten modtager skriftlig information (284)
- 12. Patienten oplever ikke unødigt ventetid, der forlænger opholdet (315)
- 7. Patienten er passende inddraget i beslutninger om behandlingen (332)
- 19. Afdelingens orientering af praktiserende læge er god (119)
- 8. Pårørende er passende inddraget i beslutninger om behandlingen (235)
- 18. Samarbejdet mellem afdeling og kommunal hjemmepleje er godt (99)
- 9. Patienten oplever ikke fejl (333)
- 17. Patienten er tryk ved at skulle hjem (329)
- 4. Patienten har kontaktperson(er) med særligt ansvar (131)
- 20. Patienten er ikke i tvivl om livsstils betydning for helbredet (273)
- 11. Personalet er gode til at håndtere fejl (25)



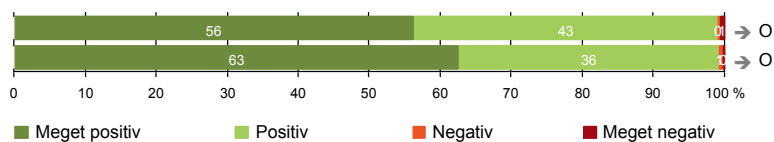
Antal svar på det enkelte spørgsmål er vist i en parentes efter spørgsmålsteksten. To stjerner ved siden af hinanden (\*\*) helt til højre i figuren betyder, at hverken sammenligning over tid (første \*) eller placering i forhold til specialeresultatet (anden \*) kan foretages, da datagrundlaget er for spinkelt i begge analyser.



## INDEN INDLÆGGELSEN OG VED MODTAGELSEN PÅ AFDELINGEN

1. Afdelingen informerer godt om ventetid fra indkaldelse til indlæggelse (295)

2. Modtagelsen på afdelingen er god (337)



# LUP 2011 - Indlagte



## 1. Hvordan vurderer du, at afdelingen informerede dig om ventetiden, fra du blev indkaldt til afdelingen, til du blev indlagt? (Omfatter kun patienter, som var planlagt indlagt)

	Antal	Virkelig godt	Godt	Dårligt	Virkelig dårligt	Resultat i forhold til 2010	Placering i forhold til specialet
	%						
Specialeresultat for Ortopædkirurgi	3767	40,5	54,8	3,7	1,0	→	-
Ortopædkirurgisk Afdeling (061 i Silkeborg)	295	56,3	42,7	0,3	0,7	→	O
0-59 år	78	47,4	50,0	1,3	1,3	-	-
60+ år	217	59,4	40,1	0,0	0,5	-	-
Mand	125	57,6	40,0	0,8	1,6	-	-
Kvinde	170	55,3	44,7	0,0	0,0	-	-
7002_061 Ortopædkirurgisk afdeling K	295	56,3	42,7	0,3	0,7	-	-

## 2. Hvordan oplevede du modtagelsen på afdelingen?

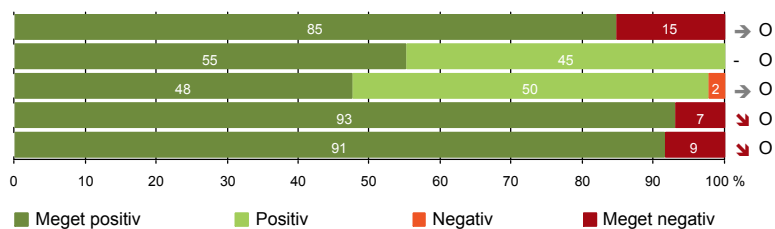
	Antal	Virkelig god	God	Dårlig	Virkelig dårlig	Resultat i forhold til 2010	Placering i forhold til specialet
	%						
Specialeresultat for Ortopædkirurgi	6185	46,8	48,7	3,5	1,0	→	-
Ortopædkirurgisk Afdeling (061 i Silkeborg)	337	62,6	36,5	0,6	0,3	→	O
0-59 år	89	58,4	39,3	1,1	1,1	-	-
60+ år	248	64,1	35,5	0,4	0,0	-	-
Mand	142	65,5	34,5	0,0	0,0	-	-
Kvinde	195	60,5	37,9	1,0	0,5	-	-
7002_061 Ortopædkirurgisk afdeling K	337	62,6	36,5	0,6	0,3	-	-

# LUP 2011 - Indlagte



## PERSONALE

- 4. Patienten har kontaktperson(er) med særligt ansvar (131)
- 5. Kontaktperson tager ansvar for forløbet (105)
- 6. Personalets viden om sygdomsforløb er god ved planlagte samtaler (300)
- 7. Patienten er passende inddraget i beslutninger om behandlingen (332)
- 8. Pårørende er passende inddraget i beslutninger om behandlingen (235)



# LUP 2011 - Indlagte

## 4. Oplevede du, at én eller flere kontaktperson(er) på afdelingen havde særligt ansvar for dit forløb? (Omfatter kun patienter, som har været indlagt mere end to døgn)

	Antal	%		Resultat i forhold til 2010	Placering i forhold til specialet
		Ja	Nej		
Specialeresultat for Ortopædkirurgi	3453	74,2	25,8	→	-
Ortopædkirurgisk Afdeling (061 i Silkeborg)	131	84,7	15,3	→	O
0-59 år	31	90,3	9,7	-	-
60+ år	100	83,0	17,0	-	-
Mand	45	93,3	6,7	-	-
Kvinde	86	80,2	19,8	-	-
7002_061 Ortopædkirurgisk afdeling K	131	84,7	15,3	-	-

## 5. Hvordan vurderer du alt i alt, at din/dine kontaktperson(er) har taget ansvar for dit forløb? (Omfatter kun patienter, som har været indlagt mere end to døgn, og som har haft en kontaktperson)

	Antal	%			Virkelig dårligt	Resultat i forhold til 2010	Placering i forhold til specialet
		Virkelig godt	Godt	Dårligt			
Specialeresultat for Ortopædkirurgi	2478	38,1	59,1	2,4	0,4	-	-
Ortopædkirurgisk Afdeling (061 i Silkeborg)	105	55,2	44,8	0,0	0,0	-	O
0-59 år	28	64,3	35,7	0,0	0,0	-	-
60+ år	77	51,9	48,1	0,0	0,0	-	-
Mand	41	58,5	41,5	0,0	0,0	-	-
Kvinde	64	53,1	46,9	0,0	0,0	-	-
7002_061 Ortopædkirurgisk afdeling K	105	55,2	44,8	0,0	0,0	-	-

# LUP 2011 - Indlagte



## 6. Hvordan vurderer du, at afdelingens personale havde sat sig ind i dit sygdomsforløb ved de planlagte samtaler?

	Antal	%			Virkelig dårligt	Resultat i forhold til 2010	Placering i forhold til specialet
		Virkelig godt	Godt	Dårligt			
Specialeresultat for Ortopædkirurgi	5283	30,2	59,7	7,7	2,4	→	-
Ortopædkirurgisk Afdeling (061 i Silkeborg)	300	47,7	50,0	2,3	0,0	→	O
0-59 år	80	41,3	56,3	2,5	0,0	-	-
60+ år	220	50,0	47,7	2,3	0,0	-	-
Mand	135	53,3	45,9	0,7	0,0	-	-
Kvinde	165	43,0	53,3	3,6	0,0	-	-
7002_061 Ortopædkirurgisk afdeling K	300	47,7	50,0	2,3	0,0	-	-

## 7. I hvilket omfang blev du inddraget i de beslutninger, der skulle træffes om din behandling og pleje?

	Antal	%			Resultat i forhold til 2010	Placering i forhold til specialet
		For meget	Passende	For lidt		
Specialeresultat for Ortopædkirurgi	6150	1,0	87,4	11,6	→	-
Ortopædkirurgisk Afdeling (061 i Silkeborg)	332	1,8	93,1	5,1	↘	O
0-59 år	89	2,2	92,1	5,6	-	-
60+ år	243	1,6	93,4	4,9	-	-
Mand	139	0,0	99,3	0,7	-	-
Kvinde	193	3,1	88,6	8,3	-	-
7002_061 Ortopædkirurgisk afdeling K	332	1,8	93,1	5,1	-	-



# LUP 2011 - Indlagte



## 8. I hvilket omfang blev dine pårørende inddraget i de beslutninger, der skulle træffes om din behandling og pleje?

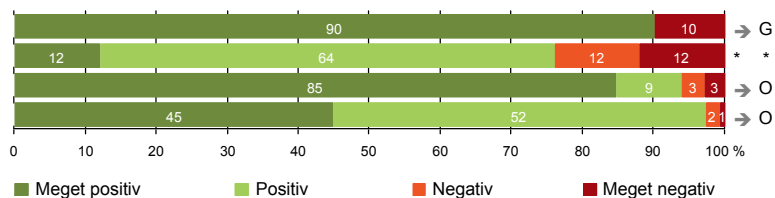
	Antal	For meget	Passende	For lidt	Resultat i forhold til 2010	Placering i forhold til specialet
			%			
Specialeresultat for Ortopædkirurgi	3635	1,1	80,5	18,4	↓	-
Ortopædkirurgisk Afdeling (061 i Silkeborg)	235	2,6	91,5	6,0	↓	O
0-59 år	57	5,3	87,7	7,0	-	-
60+ år	178	1,7	92,7	5,6	-	-
Mand	106	0,9	98,1	0,9	-	-
Kvinde	129	3,9	86,0	10,1	-	-
7002_061 Ortopædkirurgisk afdeling K	235	2,6	91,5	6,0	-	-

# LUP 2011 - Indlagte



## BEHANDLINGSFORLØB

- 9. Patienten oplever ikke fejl (333)
- 11. Personalet er gode til at håndtere fejl (25)
- 12. Patienten oplever ikke unødigt ventetid, der forlænger opholdet (315)
- 13. Overflytning mellem afdelinger er godt tilrettelagt (147)



# LUP 2011 - Indlagte

## 9. Oplevede du, at der skete fejl i forbindelse med dit indlæggelsesforløb?

	Antal	Ja	Nej	Resultat i forhold til 2010	Placering i forhold til specialet
	%				
Specialeresultat for Ortopædkirurgi	6127	14,2	85,8	→	-
Ortopædkirurgisk Afdeling (061 i Silkeborg)	333	9,9	90,1	→	G
0-59 år	89	9,0	91,0	-	-
60+ år	244	10,2	89,8	-	-
Mand	141	9,2	90,8	-	-
Kvinde	192	10,4	89,6	-	-
7002_061 Ortopædkirurgisk afdeling K	333	9,9	90,1	-	-

## 11. Hvordan synes du, at personalet tog hånd om fejlen/fejlene, efter den/de blev opdaget? (Omfatter kun patienter, som har oplevet fejl, og hvor personalet har kendt til fejlen(e))

	Antal	Virkelig godt	Godt	Dårligt	Virkelig dårligt	Resultat i forhold til 2010	Placering i forhold til specialet
	%						
Specialeresultat for Ortopædkirurgi	631	15,3	47,0	26,1	11,5	→	-
Ortopædkirurgisk Afdeling (061 i Silkeborg)	25	12,0	64,0	12,0	12,0	*	*
0-59 år	7	0,0	57,1	28,6	14,3	-	-
60+ år	18	16,7	66,7	5,6	11,1	-	-
Mand	10	10,0	70,0	20,0	0,0	-	-
Kvinde	15	13,3	60,0	6,7	20,0	-	-
7002_061 Ortopædkirurgisk afdeling K	25	12,0	64,0	12,0	12,0	-	-

# LUP 2011 - Indlagte

## 12. Oplevede du, at der opstod unødigt ventetid på undersøgelser eller behandlinger, der forlængede dit ophold på sygehuset?

	Antal	Ja, i høj grad	Ja, i nogen grad	Nej, kun i mindre grad	Nej, slet ikke	Resultat i forhold til 2010	Placering i forhold til specialet
	%						
Specialeresultat for Ortopædkirurgi	5636	6,3	9,5	12,9	71,3	→	-
Ortopædkirurgisk Afdeling (061 i Silkeborg)	315	2,9	3,2	9,2	84,8	→	O
0-59 år	86	4,7	3,5	7,0	84,9	-	-
60+ år	229	2,2	3,1	10,0	84,7	-	-
Mand	134	3,7	3,0	7,5	85,8	-	-
Kvinde	181	2,2	3,3	10,5	84,0	-	-
7002_061 Ortopædkirurgisk afdeling K	315	2,9	3,2	9,2	84,8	-	-

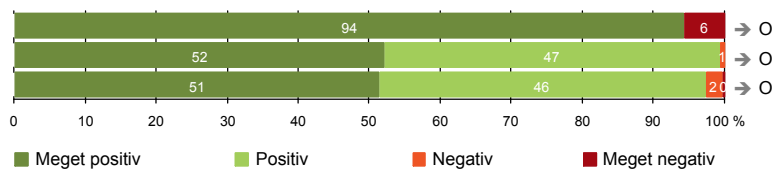
## 13. Hvordan vurderer du, at din overflytning mellem forskellige afdelinger var tilrettelagt? (Omfatter kun patienter, som er blevet overflyttet)

	Antal	Virkelig godt	Godt	Dårligt	Virkelig dårligt	Resultat i forhold til 2010	Placering i forhold til specialet
	%						
Specialeresultat for Ortopædkirurgi	2434	27,2	65,4	5,0	2,5	→	-
Ortopædkirurgisk Afdeling (061 i Silkeborg)	147	44,9	52,4	2,0	0,7	→	O
0-59 år	48	41,7	54,2	2,1	2,1	-	-
60+ år	99	46,5	51,5	2,0	0,0	-	-
Mand	74	43,2	54,1	1,4	1,4	-	-
Kvinde	73	46,6	50,7	2,7	0,0	-	-
7002_061 Ortopædkirurgisk afdeling K	147	44,9	52,4	2,0	0,7	-	-



## INFORMATION

- 14. Patienten modtager skriftlig information (284)
- 15. Den skriftlige information er god (265)
- 16. Den mundtlige information er god (331)



# LUP 2011 - Indlagte

## 14. Har du i forbindelse med dit indlæggelsesforløb modtaget skriftlig information om din sygdom og/eller behandling? (Omfatter kun patienter, der har haft behov for skriftlig information)

	Antal	Ja, før indlæggelsen	Ja, mens jeg var indlagt	Ja, før og under indlæggelsen	Nej, jeg fik ikke tilbudt det	Resultat i forhold til 2010	Placering i forhold til specialet
	%						
Specialeresultat for Ortopædkirurgi	4715	39,8	25,0	11,4	23,8	→	-
Ortopædkirurgisk Afdeling (061 i Silkeborg)	284	58,5	15,8	20,1	5,6	→	O
0-59 år	82	62,2	12,2	24,4	1,2	-	-
60+ år	202	56,9	17,3	18,3	7,4	-	-
Mand	121	61,2	14,9	19,0	5,0	-	-
Kvinde	163	56,4	16,6	20,9	6,1	-	-
7002_061 Ortopædkirurgisk afdeling K	284	58,5	15,8	20,1	5,6	-	-

## 15. Hvordan vurderer du alt i alt den skriftlige information, du fik? (Omfatter kun patienter, som har modtaget skriftlig information og læst den)

	Antal	Virkelig god	God	Dårlig	Virkelig dårlig	Resultat i forhold til 2010	Placering i forhold til specialet
	%						
Specialeresultat for Ortopædkirurgi	3643	35,5	61,9	2,3	0,3	→	-
Ortopædkirurgisk Afdeling (061 i Silkeborg)	265	52,1	47,2	0,8	0,0	→	O
0-59 år	81	51,9	46,9	1,2	0,0	-	-
60+ år	184	52,2	47,3	0,5	0,0	-	-
Mand	115	50,4	49,6	0,0	0,0	-	-
Kvinde	150	53,3	45,3	1,3	0,0	-	-
7002_061 Ortopædkirurgisk afdeling K	265	52,1	47,2	0,8	0,0	-	-

# LUP 2011 - Indlagte



## 16. Hvordan vurderer du alt i alt den mundtlige information, du fik, mens du var indlagt?

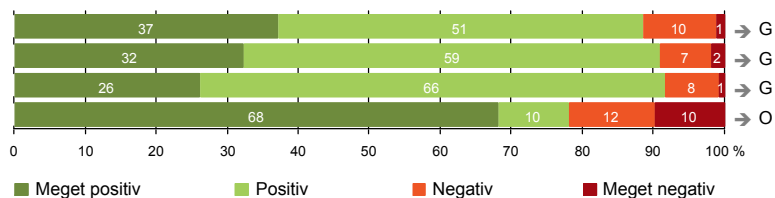
	Antal	Virkelig god	God	Dårlig	Virkelig dårlig	Resultat i forhold til 2010	Placering i forhold til specialet
		%					
Specialeresultat for Ortopædkirurgi	6090	33,5	58,5	6,7	1,3	→	-
Ortopædkirurgisk Afdeling (061 i Silkeborg)	331	51,4	45,9	2,4	0,3	→	O
0-59 år	89	56,2	40,4	2,2	1,1	-	-
60+ år	242	49,6	47,9	2,5	0,0	-	-
Mand	141	57,4	41,8	0,7	0,0	-	-
Kvinde	190	46,8	48,9	3,7	0,5	-	-
7002_061 Ortopædkirurgisk afdeling K	331	51,4	45,9	2,4	0,3	-	-

# LUP 2011 - Indlagte



## UDSKRIVELSE

- 17. Patienten er tryk ved at skulle hjem (329)
- 18. Samarbejdet mellem afdeling og kommunal hjemmepleje er godt (99)
- 19. Afdelingens orientering af praktiserende læge er god (119)
- 20. Patienten er ikke i tvivl om livsstilens betydning for helbredet (273)





# LUP 2011 - Indlagte



## 17. Var du tryk eller utryk ved at skulle hjem fra afdelingen?

	Antal	Meget tryk	Tryk	Utryk	Meget utryk	Resultat i forhold til 2010	Placering i forhold til specialet
Specialeresultat for Ortopædkirurgi	6223	36,6	49,4	11,1	2,8	→	-
Ortopædkirurgisk Afdeling (061 i Silkeborg)	329	37,1	51,4	10,3	1,2	→	G
0-59 år	88	42,0	48,9	9,1	0,0	-	-
60+ år	241	35,3	52,3	10,8	1,7	-	-
Mand	141	48,9	44,7	5,7	0,7	-	-
Kvinde	188	28,2	56,4	13,8	1,6	-	-
7002_061 Ortopædkirurgisk afdeling K	329	37,1	51,4	10,3	1,2	-	-

## 18. Hvordan vurderer du, at afdelingen og den kommunale hjemmepleje/hjemmesygepleje har samarbejdet om din udskrivelse?

	Antal	Virkelig godt	Godt	Dårligt	Virkelig dårligt	Resultat i forhold til 2010	Placering i forhold til specialet
Specialeresultat for Ortopædkirurgi	2475	32,2	53,4	8,8	5,6	→	-
Ortopædkirurgisk Afdeling (061 i Silkeborg)	99	32,3	58,6	7,1	2,0	→	G
0-59 år	23	30,4	43,5	21,7	4,3	-	-
60+ år	76	32,9	63,2	2,6	1,3	-	-
Mand	46	32,6	58,7	8,7	0,0	-	-
Kvinde	53	32,1	58,5	5,7	3,8	-	-
7002_061 Ortopædkirurgisk afdeling K	99	32,3	58,6	7,1	2,0	-	-

# LUP 2011 - Indlagte

## 19. Hvordan vurderer du, at afdelingen har orienteret din praktiserende læge om dit behandlingsforløb?

	Antal	Virkelig godt	Godt	Dårligt	Virkelig dårligt	Resultat i forhold til 2010	Placering i forhold til specialet
	%						
Specialeresultat for Ortopædkirurgi	2493	22,0	65,8	8,6	3,6	→	-
Ortopædkirurgisk Afdeling (061 i Silkeborg)	119	26,1	65,5	7,6	0,8	→	G
0-59 år	33	12,1	81,8	3,0	3,0	-	-
60+ år	86	31,4	59,3	9,3	0,0	-	-
Mand	58	29,3	63,8	6,9	0,0	-	-
Kvinde	61	23,0	67,2	8,2	1,6	-	-
7002_061 Ortopædkirurgisk afdeling K	119	26,1	65,5	7,6	0,8	-	-

## 20. Har du, efter du blev udskrevet fra afdelingen, været i tvivl om din livsstils betydning for dit helbred (fx motion, ernæring, rygning og alkohol)?

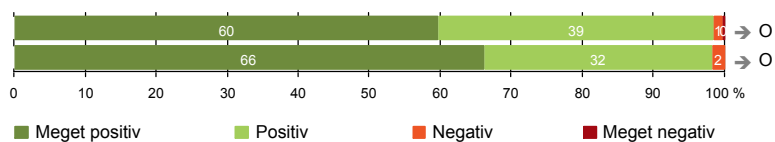
	Antal	Ja, i høj grad	Ja, i nogen grad	Nej, kun i mindre grad	Nej, slet ikke	Resultat i forhold til 2010	Placering i forhold til specialet
	%						
Specialeresultat for Ortopædkirurgi	4383	10,4	16,1	13,6	59,9	→	-
Ortopædkirurgisk Afdeling (061 i Silkeborg)	273	9,9	12,1	9,9	68,1	→	O
0-59 år	78	7,7	7,7	10,3	74,4	-	-
60+ år	195	10,8	13,8	9,7	65,6	-	-
Mand	125	13,6	13,6	8,0	64,8	-	-
Kvinde	148	6,8	10,8	11,5	70,9	-	-
7002_061 Ortopædkirurgisk afdeling K	273	9,9	12,1	9,9	68,1	-	-



## SAMLET INDTRYK

21. Tilrettelæggelsen af det samlede behandlingsforløb er god (325)

22. Det samlede indtryk er godt (333)



# LUP 2011 - Indlagte

## 21. Hvordan vurderer du, at dit samlede behandlingsforløb var tilrettelagt (før, under og efter indlæggelsen)?

	Antal	Virkelig godt	Godt	Dårligt	Virkelig dårligt	Resultat i forhold til 2010	Placering i forhold til specialet
	%						
Specialeresultat for Ortopædkirurgi	5776	38,5	54,3	5,3	2,0	→	-
Ortopædkirurgisk Afdeling (061 i Silkeborg)	325	59,7	38,8	1,2	0,3	→	O
0-59 år	86	57,0	38,4	3,5	1,2	-	-
60+ år	239	60,7	38,9	0,4	0,0	-	-
Mand	139	64,0	36,0	0,0	0,0	-	-
Kvinde	186	56,5	40,9	2,2	0,5	-	-
7002_061 Ortopædkirurgisk afdeling K	325	59,7	38,8	1,2	0,3	-	-

## 22. Hvad er dit samlede indtryk af din indlæggelse på afdelingen?

	Antal	Virkelig godt	Godt	Dårligt	Virkelig dårligt	Resultat i forhold til 2010	Placering i forhold til specialet
	%						
Specialeresultat for Ortopædkirurgi	6198	45,7	47,5	5,3	1,5	→	-
Ortopædkirurgisk Afdeling (061 i Silkeborg)	333	66,1	32,1	1,8	0,0	→	O
0-59 år	89	65,2	31,5	3,4	0,0	-	-
60+ år	244	66,4	32,4	1,2	0,0	-	-
Mand	142	71,1	28,9	0,0	0,0	-	-
Kvinde	191	62,3	34,6	3,1	0,0	-	-
7002_061 Ortopædkirurgisk afdeling K	333	66,1	32,1	1,8	0,0	-	-

# LUP 2011 - Indlagte

## DATAMATERIALE

### Respondenter og repræsentativitet

		Antal respondenter	Fordeling af respondenter — % —	Antal i stikprøven	Svarprocent — % —	Chisq-test for uafhængighed
Afdeling	Ortopædkirurgisk Afdeling (061 i Silkeborg)	338	100,0	400	84,5	-
Speciale	Ortopædkirurgi	6466	100,0	9720	66,5	-
Alder	0-59 år	89	26,3	116	76,7	0,0060
	60+ år	249	73,7	284	87,7	0,0060
Indlæggelsesform	Akut indlagt	30	8,9	43	69,8	0,0047
	Planlagt indlagt	308	91,1	357	86,3	0,0047
Køn	Mand	142	42,0	173	82,1	0,2432
	Kvinde	196	58,0	227	86,3	0,2432
Afsnit	7002_061 Ortopædkirurgisk afdeling K	338	100,0	400	84,5	-
Indlæggelsestid	1-2 dage	200	59,2	236	84,7	*
	3-7 dage	126	37,3	149	84,6	*
	8-14 dage	10	3,0	12	83,3	*
	15+ dage	2	0,6	3	66,7	*

### Forklaring på tabellens indhold

#### Kolonnerne viser

De første to talkolonner viser antallet af respondenter, altså det antal, der har svaret på spørgeskemaet, samt hvordan de fordeler sig på baggrundsvariablene. De tre sidste kolonner viser antal patienter i stikprøven, svarprocenten og chisq-test for, om der er forskel på repræsentationen af grupperne i de enkelte baggrundsvariable. Chisq-testen er bortfaldsanalyse for ambulatoriets baggrundsvariable. Værdien i denne kolonne er p-værdien. I bortfaldsanalyse sammenlignes patienter, der har besvaret spørgeskemaet (respondenter), med de patienter, der ikke har besvaret spørgeskemaet (ikke-respondenter). Hvis p-værdien i chisq-testen er 0,05 eller højere, så er der ikke en signifikant forskel mellem respondenter og ikke-respondenter i forhold til den testede baggrundsvariabel. Hvis p-værdien derimod er lavere end 0,05, er der en signifikant forskel mellem respondenter og ikke-respondenter. Hvis der er signifikant forskel, kan svarprocenten bruges til at se, hvilken gruppe der er overrepræsenteret i forhold til den anden. Den med den højeste svarprocent, er den overrepræsenterede.

#### Brug af oplysningerne

Oplysningerne kan bruges til at vurdere, i hvilket omfang respondenternes svar er repræsentative for den samlede gruppe af patienter, der har modtaget spørgeskemaet. Hvis vi ved fra bortfaldsanalyse, at svarprocenten for kvinder er lavere end for mænd, og vi ser i et spørgsmål, at kvinderne er mere negative end mændene, så ved vi, at det samlede resultat for afdelingen er blevet lidt mere positivt, end hvis svarprocenten var lige høj for mænd og kvinder. Det er bl.a. grundet denne problematik, at der er justeret for effekten af baggrundsvariablene køn og alder i forbindelse med placeringen (O, U eller G) af ambulatoriet i forhold til specialeresultatet.

Vil du vide mere om tabellen, og hvordan du bruger den, så er der hjælp at hente her: [www.patientoplevelser.dk/vejledning](http://www.patientoplevelser.dk/vejledning)